

Ports de Commerce de Corse

Porti di Commerciù di Corsica

Mensuel

U Misincu

Trafic Passagers 2021

Trafficu di Passageri 2021

mai-21

PORTS DE COMMERCE DE CORSE

mai 2021

TRAFIC PASSAGERS GLOBAL

TOTAL PORTS	Trafic passagers du 1er au 31 Mai			Cumul passagers depuis le 1er Janvier		
	2020	2021	Variation	2020	2021	Variation
Régulier National	20 473	160 888	685,85%	204 339	362 723	77,51%
Régulier Internat°	2 046	16 792	720,72%	42 519	43 655	2,67%
TOTAL	22 519	177 680	689,02%	246 858	406 378	64,62%
Croisières	0	0	-	10 607	0	-100,00%
TOTAL	22 519	177 680	689,02%	257 465	406 378	57,84%
AJACCIO	Trafic passagers du 1er au 31 Mai			Cumul passagers depuis le 1er Janvier		
	2020	2021	Variation	2020	2021	Variation
Régulier National	7 170	52 037	625,76%	72 581	118 231	62,90%
Régulier Internat°	0	1 262	-	1 832	1 976	7,86%
TOTAL	7 170	53 299	643,36%	74 413	120 207	61,54%
Croisières	0	0	-	10 607	0	-100,00%
TOTAL	7 170	53 299	643,36%	85 020	120 207	41,39%
BASTIA	Trafic passagers du 1er au 31 Mai			Cumul passagers depuis le 1er Janvier		
	2020	2021	Variation	2020	2021	Variation
Régulier National	11 312	68 709	507,40%	109 725	172 233	56,97%
Régulier Internat°	1 501	11 543	669,02%	29 106	28 318	-2,71%
TOTAL	12 813	80 252	526,33%	138 831	200 551	44,46%
Croisières	0	0	-	0	0	-
TOTAL	12 813	80 252	526,33%	138 831	200 551	44,46%
BONIFACIO	Trafic passagers du 1er au 31 Mai			Cumul passagers depuis le 1er Janvier		
	2020	2021	Variation	2020	2021	Variation
Régulier National	0	0	-	0	0	-
Régulier Internat°	545	3 864	608,99%	10 447	13 124	25,62%
TOTAL	545	3 864	608,99%	10 447	13 124	25,62%
Croisières	0	0	-	0	0	-
TOTAL	545	3 864	608,99%	10 447	13 124	25,62%
L'ILE-ROUSSE	Trafic passagers du 1er au 31 Mai			Cumul passagers depuis le 1er Janvier		
	2020	2021	Variation	2020	2021	Variation
Régulier National	545	17 287	3071,93%	6 870	25 828	275,95%
Régulier Internat°	0	123	-	35	237	577,14%
TOTAL	545	17 410	3094,50%	6 905	26 065	277,48%
Croisières	0	0	-	0	0	-
TOTAL	545	17 410	3094,50%	6 905	26 065	277,48%
PORTO-VECCHIO	Trafic passagers du 1er au 31 Mai			Cumul passagers depuis le 1er Janvier		
	2020	2021	Variation	2020	2021	Variation
Régulier National	1 085	18 231	1580,28%	10 265	35 464	245,48%
Régulier Internat°	0	0	-	942	0	-100,00%
TOTAL	1 085	18 231	1580,28%	11 207	35 464	216,45%
Croisières	0	0	-	0	0	-
TOTAL	1 085	18 231	1580,28%	11 207	35 464	216,45%
PROPRIANO	Trafic passagers du 1er au 31 Mai			Cumul passagers depuis le 1er Janvier		
	2020	2021	Variation	2020	2021	Variation
Régulier National	361	4 624	1180,89%	4 898	10 967	123,91%
Régulier Internat°	0	0	-	157	0	-100,00%
TOTAL	361	4 624	1180,89%	5 055	10 967	116,95%
Croisières	0	0	-	0	0	-
TOTAL	361	4 624	1180,89%	5 055	10 967	116,95%

PORTS DE COMMERCE DE CORSE

mai 2021

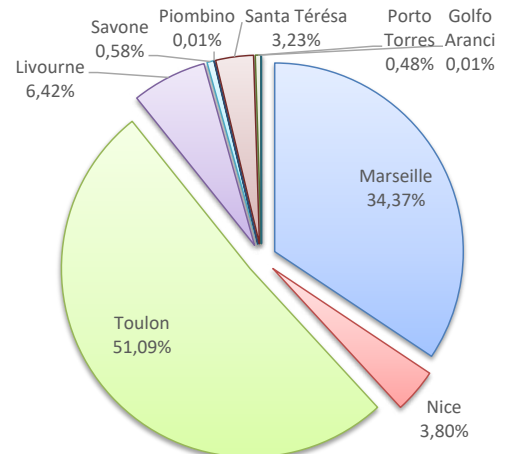
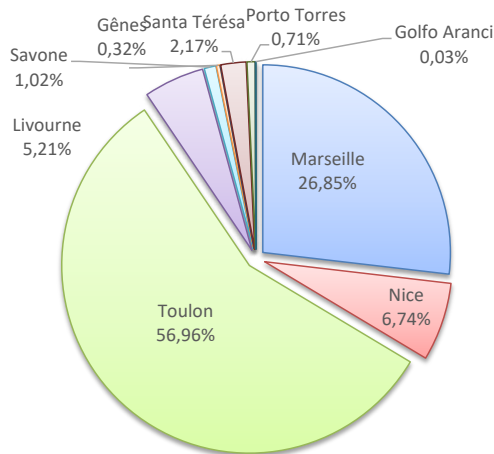
TRAFIC PASSAGERS

	Trafic passagers du 1er au 31 Mai			Cumul passagers depuis le 1er Janvier		
	2020	2021	Variation	2020	2021	Variation
Régulier National	20 473	160 888	685,85%	204 339	362 723	77,51%
Régulier Internat°	2 046	16 792	720,72%	42 519	43 655	2,67%
TOTAL	22 519	177 680	689,02%	246 858	406 378	64,62%
Croisières	0	0	-	10 607	0	-100,00%
TOTAL	22 519	177 680	689,02%	257 465	406 378	57,84%

LIGNES

Lignes	Pax	Variation n-1
Marseille	47 700	501,97%
Nice	11 982	-
Toulon	101 206	706,49%
Livourne	9 257	516,72%
Savone	1 807	-
Gênes	561	-
Piombino	0	-
Santa Térésa	3 864	608,99%
Porto Torres	1 255	608,99%
La Spezia	0	-
Golfo Aranci	48	-

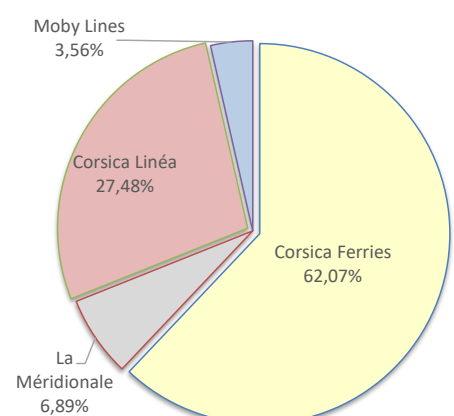
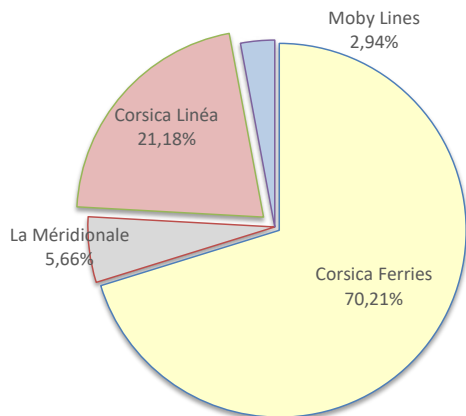
Lignes	Pax	Variation n-1
Marseille	139 668	98,27%
Nice	15 446	-0,74%
Toulon	207 609	75,44%
Livourne	26 087	17,58%
Savone	2 368	-63,33%
Gênes	0	-
Piombino	50	-
Santa Térésa	13 124	25,62%
Porto Torres	1 968	-2,77%
La Spezia	0	-100,00%
Golfo Aranci	58	-94,14%



COMPAGNIES

Compagnies	Pax	Variation n-1
Corsica Ferries	124 754	787,93%
La Méridionale	10 062	595,85%
Corsica Linéa	37 638	481,01%
Moby Lines	5 226	858,90%

Compagnies	Pax	Variation n-1
Corsica Ferries	252 224	56,35%
La Méridionale	27 981	217,14%
Corsica Linéa	111 687	68,77%
Moby Lines	14 486	37,46%



PORT DE COMMERCE D'AJACCIO

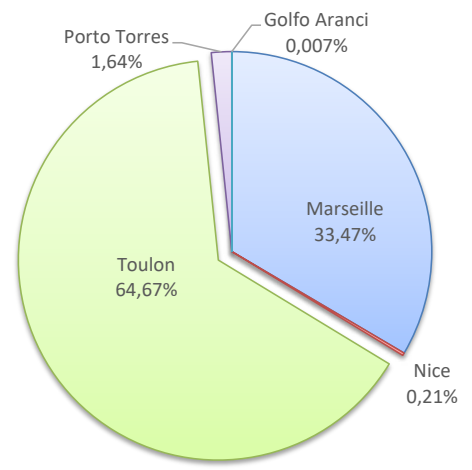
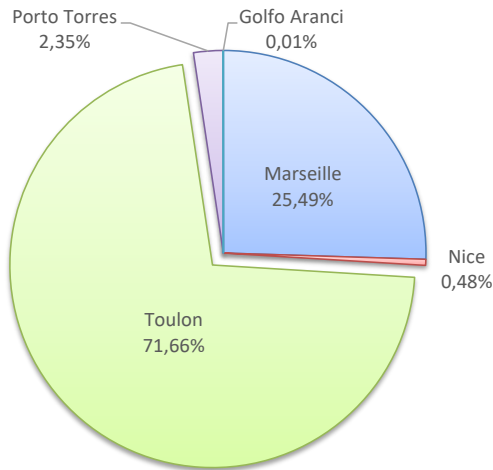
mai 2021

TRAFIC PASSAGERS

	Trafic passagers du 1er au 31 Mai			Cumul passagers depuis le 1er Janvier		
	2020	2021	Variation	2020	2021	Variation
Régulier National	7 170	52 037	625,76%	72 581	118 231	62,90%
Régulier Internat°	0	1 262	-	1 832	1 976	7,86%
TOTAL	7 170	53 299	643,36%	74 413	120 207	61,54%
Croisières	0	0	-	10 607	0	-100,00%
TOTAL	7 170	53 299	643,36%	85 020	120 207	41,39%

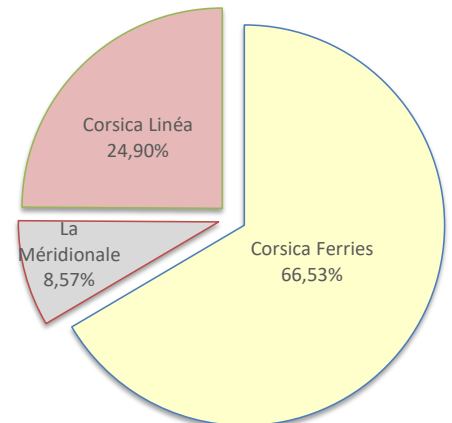
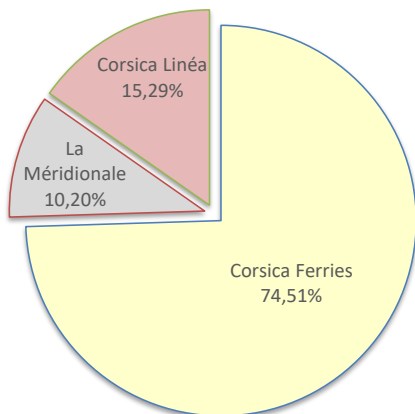
LIGNES

Lignes	Pax	Variation n-1	Lignes	Pax	Variation n-1
Marseille	13 586	470,12%	Marseille	40 239	71,31%
Nice	256	-	Nice	256	-73,17%
Toulon	38 195	697,89%	Toulon	77 736	61,49%
Porto Torres	1 255	-	Porto Torres	1 968	7,42%
Golfo Aranci	7	-	Golfo Aranci	8	-



COMPAGNIES

Compagnies	Pax	Variation n-1	Compagnies	Pax	Variation n-1
Corsica Ferries	39 713	729,60%	Corsica Ferries	79 968	63,43%
La Méridionale	5 438	-	La Méridionale	10 306	5962,35%
Corsica Linéa	8 148	241,92%	Corsica Linéa	29 933	18,26%



PORT DE COMMERCE DE BASTIA

mai 2021

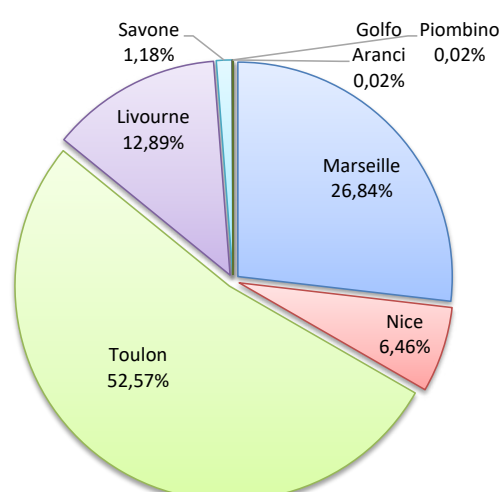
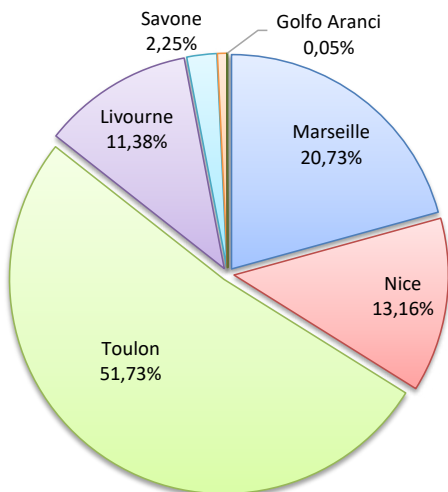
TRAFIC PASSAGERS

	Trafic passagers du 1er au 31 Mai			Cumul passagers depuis le 1er Janvier		
	2020	2021	Variation	2020	2021	Variation
Régulier National	11 312	68 709	507,40%	109 725	172 233	56,97%
Régulier Internat°	1 501	11 543	669,02%	29 106	28 318	-2,71%
TOTAL	12 813	80 252	526,33%	138 831	200 551	44,46%
Croisières	0	0	-	0	0	-
TOTAL	12 813	80 252	526,33%	138 831	200 551	44,46%

LIGNES

Lignes	Pax	Variation n-1
Marseille	16 636	368,62%
Nice	10 561	-
Toulon	41 512	434,81%
Livourne	9 134	508,53%
Savone	1 807	-
Gênes	561	-
Piombino	0	-
La Spezia	0	-
Golfo Aranci	41	-

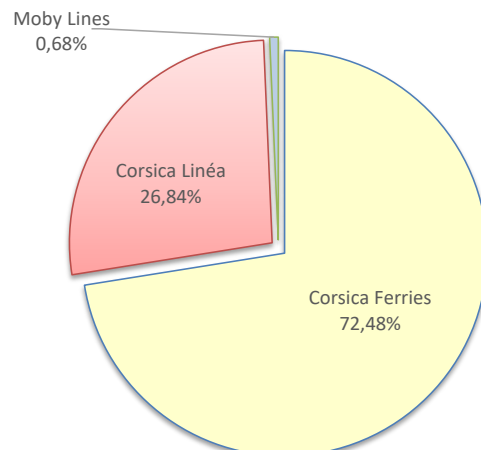
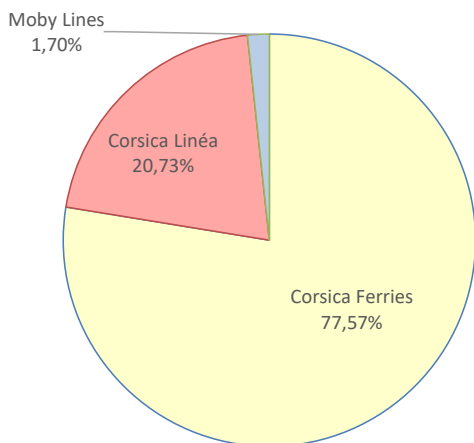
Lignes	Pax	Variation n-1
Marseille	53 835	73,50%
Nice	12 963	8,60%
Toulon	105 435	57,93%
Livourne	25 850	16,54%
Savone	2 368	-63,33%
Gênes	0	-
Piombino	50	-
La Spezia	0	-100,00%
Golfo Aranci	50	-3,85%



COMPAGNIES

Compagnies	Pax	Variation n-1
Corsica Ferries	62 254	572,07%
Corsica Linéa	16 636	368,62%
Moby Lines	1 362	-

Compagnies	Pax	Variation n-1
Corsica Ferries	145 354	36,96%
Corsica Linéa	53 835	64,62%
Moby Lines	1 362	-



PORT DE COMMERCE DE BONIFACIO

mai 2021

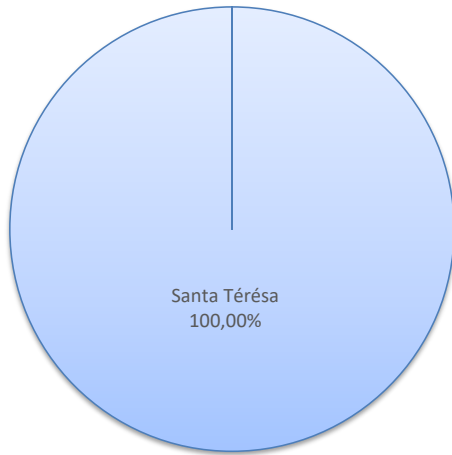
TRAFIC PASSAGERS

	Trafic passagers du 1er au 31 Mai			Cumul passagers depuis le 1er Janvier		
	2020	2021	Variation	2020	2021	Variation
Régulier National	0	0	-	0	0	-
Régulier Internat°	545	3 864	608,99%	10 447	13 124	25,62%
TOTAL	545	3 864	608,99%	10 447	13 124	25,62%
Croisières	0	0	-	0	0	-
TOTAL	545	3 864	608,99%	10 447	13 124	25,62%

LIGNES

Lignes	Pax	Variation n-1
Santa Térésa	3 864	608,99%

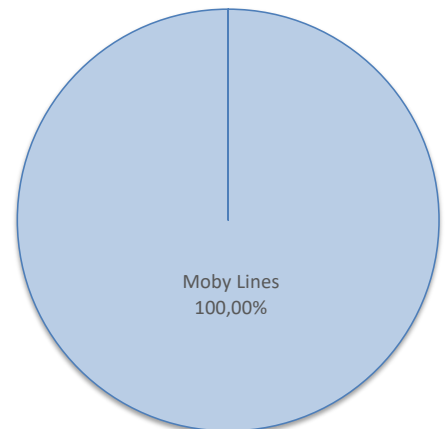
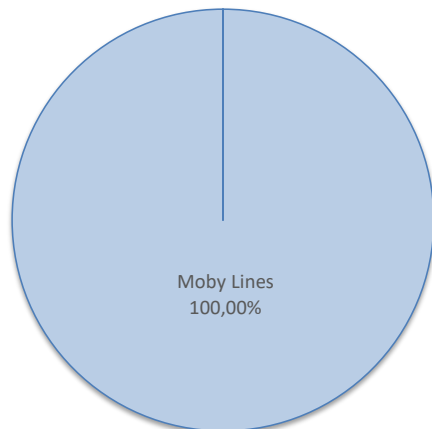
Lignes	Pax	Variation n-1
Santa Térésa	13 124	25,62%



COMPAGNIES

Compagnies	Pax	Variation n-1
Moby Lines	3 864	608,99%

Compagnies	Pax	Variation n-1
Moby Lines	13 124	25,62%



TRAFIC PASSAGERS

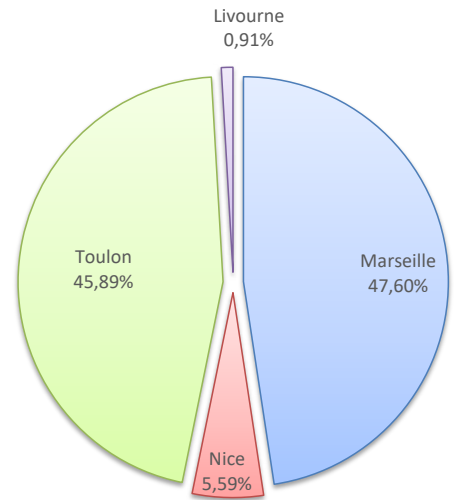
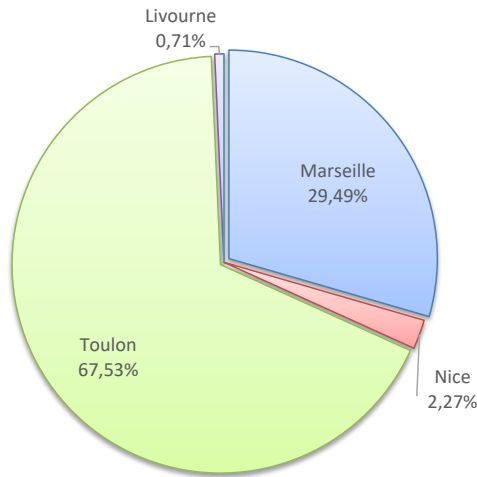
	Trafic passagers du 1er au 31 Mai		
	2020	2021	Variation
Régulier National	545	17 287	3071,93%
Régulier Internat*	0	123	-
TOTAL	545	17 410	3094,50%
Croisières	0	0	-
TOTAL	545	17 410	3094,50%

	Cumul passagers depuis le 1er Janvier		
	2020	2021	Variation
Régulier National	6 870	25 828	275,95%
Régulier Internat*	35	237	577,14%
TOTAL	6 905	26 065	277,48%
Croisières	0	0	-
TOTAL	6 905	26 065	277,48%

LIGNES

Lignes	Pax	Variation n-1
Marseille	5 134	842,02%
Nice	396	-
Toulon	11 757	-
Livourne	123	-
Porto Torres	0	-

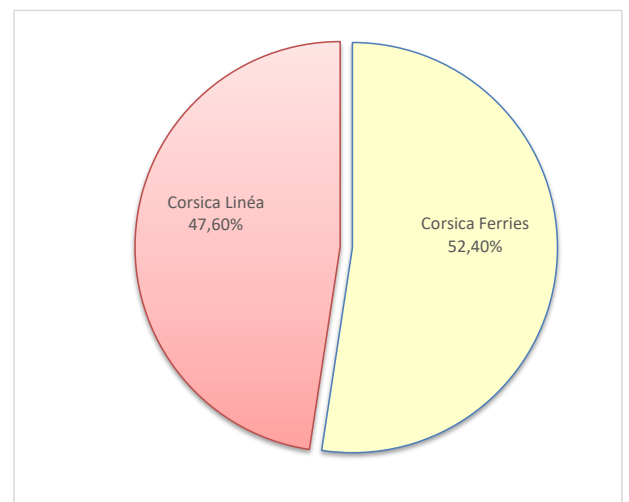
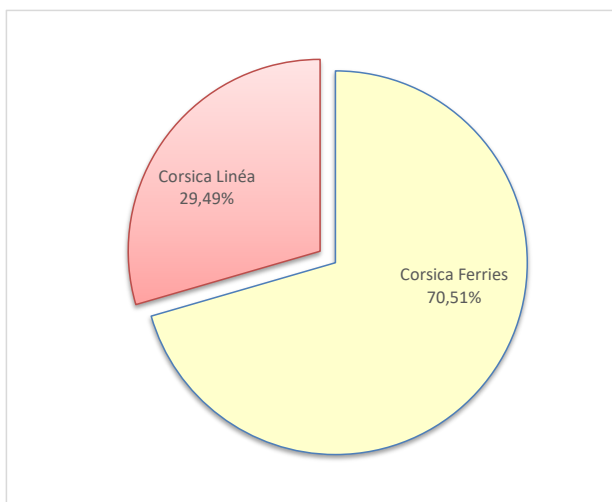
Lignes	Pax	Variation n-1
Marseille	12 408	152,97%
Nice	1 458	-23,34%
Toulon	11 962	18887,30%
Livourne	237	-
Porto Torres	0	-100,00%



COMPAGNIES

Compagnies	Pax	Variation n-1
Corsica Ferries	12 276	-
Corsica Linéa	5 134	842,02%

Compagnies	Pax	Variation n-1
Corsica Ferries	13 657	693,55%
Corsica Linéa	12 408	139,35%



PORT DE COMMERCE DE PORTO-VECCHIO

mai 2021

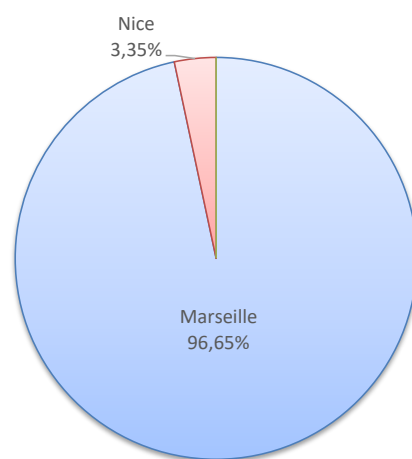
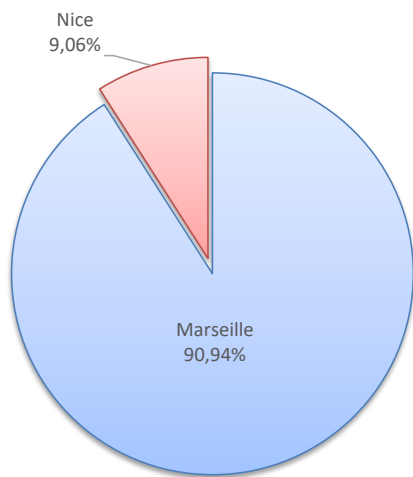
TRAFIC PASSAGERS

	Trafic passagers du 1er au 31 Mai			Cumul passagers depuis le 1er Janvier		
	2020	2021	Variation	2020	2021	Variation
Régulier National	1 085	18 231	1580,28%	10 265	35 464	245,48%
Régulier Internat°	0	0	-	942	0	-100,00%
TOTAL	1 085	18 231	1580,28%	11 207	35 464	216,45%
Croisières	0	0	-	0	0	-
TOTAL	1 085	18 231	1580,28%	11 207	35 464	216,45%

LIGNES

Lignes	Pax	Variation n-1
Marseille	7 720	611,52%
Nice	769	-
Livourne	0	-

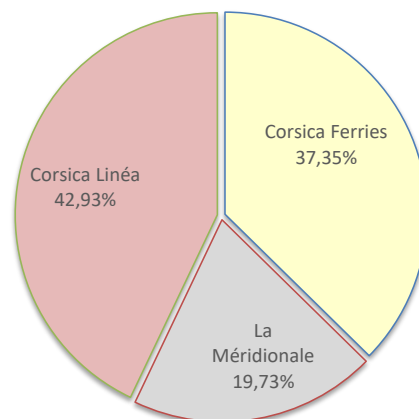
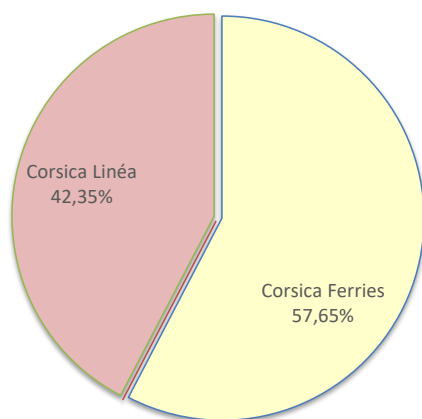
Lignes	Pax	Variation n-1
Marseille	22 219	233,27%
Nice	769	0,00%
Livourne	0	-100,00%



COMPAGNIES

Compagnies	Pax	Variation n-1
Corsica Ferries	10 511	-
La Méridionale	0	-100,00%
Corsica Linéa	7 720	-

Compagnies	Pax	Variation n-1
Corsica Ferries	13 245	191,74%
La Méridionale	6 996	65,31%
Corsica Linéa	15 223	525,17%



PORT DE COMMERCE DE PROPRIANO

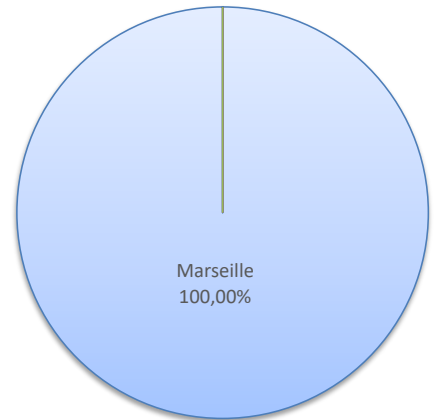
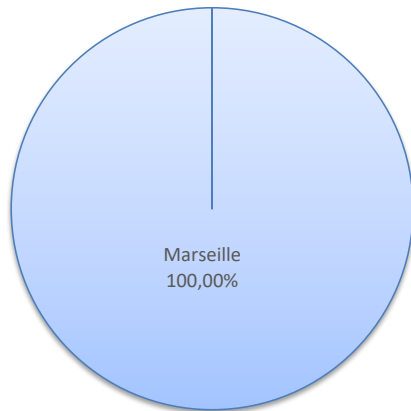
mai 2021

TRAFIC PASSAGERS

	Trafic passagers du 1er au 31 Mai			Cumul passagers depuis le 1er Janvier		
	2020	2021	Variation	2020	2021	Variation
Régulier National	361	4 624	1180,89%	4 898	10 967	123,91%
Régulier Internat°	0	0	-	157	0	-100,00%
TOTAL	361	4 624	1180,89%	5 055	10 967	116,95%
Croisières	0	0	-	0	0	-
TOTAL	361	4 624	1180,89%	5 055	10 967	116,95%

Lignes	Pax	Variation n-1	Lignes	Pax	Variation n-1
	Marseille	4 624		1180,89%	Marseille
Toulon	0	-	Toulon	0	-100,00%
Porto Torres	0	-	Porto Torres	0	-100,00%

LIGNES



COMPAGNIES

Compagnies	Pax	Variation n-1	Compagnies	Pax	Variation n-1
La Méridionale	4 624	1180,89%	La Méridionale	10 679	141,55%
Corsica Linéa	0	-	Corsica Linéa	288	-46,96%
Moby Lines	0	-	Moby Lines	0	-100,00%

