

Ports de Commerce de Corse

Porti di Commerciù di Corsica

Mensuel

U Misincu

Marchandises 2021

Marcanzzii 2021

juin-21

MARCHANDISES GLOBAL

TOTAL PORTS	Marchandises du 1er au 30 juin			Cumul Marchandises depuis le 1er Janvier		
	2020	2021	Variation	2020	2021	Variation
Régulier National	245 963	261 902	6,48%	1 263 439	1 375 717	8,89%
Régulier International	44 480	47 209	6,14%	203 102	274 706	35,26%
TOTAL	290 443	309 111	6,43%	1 466 541	1 650 423	12,54%
Hydrocarbures	33 039	40 538	22,70%	167 654	200 605	19,65%
Ciment	14 181	13 613	-4,01%	68 306	75 118	9,97%
TOTAL	47 220	54 151	14,68%	235 960	275 723	16,85%
TOTAL	337 663	363 262	7,58%	1 702 501	1 926 146	13,14%

AJACCIO	Marchandises du 1er au 30 juin			Cumul Marchandises depuis le 1er Janvier		
	2020	2021	Variation	2020	2021	Variation
Régulier National	89 354	81 874	-8,37%	474 357	432 081	-8,91%
Régulier International	73	1 165	1495,89%	4 175	7 659	83,45%
TOTAL	89 427	83 039	-7,14%	478 532	439 740	-8,11%
Hydrocarbures	13 410	11 698	-12,77%	71 633	74 888	4,54%
Ciment	3 073	3 719	21,02%	16 252	20 195	24,26%
TOTAL	16 483	15 417	-6,47%	87 885	95 083	8,19%
TOTAL	105 910	98 456	-7,04%	566 417	534 823	-5,58%

BASTIA	Marchandises du 1er au 30 juin			Cumul Marchandises depuis le 1er Janvier		
	2020	2021	Variation	2020	2021	Variation
Régulier National	117 252	131 814	12,42%	636 663	704 665	10,68%
Régulier International	40 914	43 009	5,12%	188 262	251 724	33,71%
TOTAL	158 166	174 823	10,53%	824 925	956 389	15,94%
Hydrocarbures	19 629	28 840	46,93%	96 021	125 717	30,93%
Ciment	4 761	3 973	-16,55%	25 228	21 347	-15,38%
TOTAL	24 390	32 813	34,53%	121 249	147 064	21,29%
TOTAL	182 556	207 636	13,74%	946 174	1 103 453	16,62%

BONIFACIO	Marchandises du 1er au 30 juin			Cumul Marchandises depuis le 1er Janvier		
	2020	2021	Variation	2020	2021	Variation
Régulier National	0	0	-	0	0	-
Régulier International	3 493	2 301	-34,13%	7 259	13 812	90,27%
TOTAL	3 493	2 301	-34,13%	7 259	13 812	90,27%
Hydrocarbures	0	0	-	0	0	-
Ciment	0	0	-	0	0	-
TOTAL	0	0	-	0	0	-
TOTAL	3 493	2 301	-34,13%	7 259	13 812	90,27%

L'ILE-ROUSSE	Marchandises du 1er au 30 juin			Cumul Marchandises depuis le 1er Janvier		
	2020	2021	Variation	2020	2021	Variation
Régulier National	13 541	14 253	5,26%	42 951	74 409	73,24%
Régulier International	0	0	-	296	777	162,50%
TOTAL	13 541	14 253	5,26%	43 247	75 186	73,85%
Hydrocarbures	0	0	-	0	0	-
Ciment	2 037	1 745	-14,33%	10 795	11 428	5,86%
TOTAL	2 037	1 745	-14,33%	10 795	11 428	5,86%
TOTAL	15 578	15 998	2,70%	54 042	86 614	60,27%

PORTO-VECCHIO	Marchandises du 1er au 30 juin			Cumul Marchandises depuis le 1er Janvier		
	2020	2021	Variation	2020	2021	Variation
Régulier National	19 137	24 728	29,22%	81 725	128 283	56,97%
Régulier International	0	734	-	2 345	734	-68,70%
TOTAL	19 137	25 462	33,05%	84 070	129 017	53,46%
Hydrocarbures	0	0	-	0	0	-
Ciment	3 498	3 769	7,75%	14 439	21 242	47,12%
TOTAL	3 498	3 769	7,75%	14 439	21 242	47,12%
TOTAL	22 635	29 231	29,14%	98 509	150 259	52,53%

PROPRIANO	Marchandises du 1er au 30 juin			Cumul Marchandises depuis le 1er Janvier		
	2020	2021	Variation	2020	2021	Variation
Régulier National	6 679	9 233	38,24%	27 743	36 279	30,77%
Régulier International	0	0	-	765	0	-100,00%
TOTAL	6 679	9 233	38,24%	28 508	36 279	27,26%
Hydrocarbures	0	0	-	0	0	-
Ciment	812	407	-49,88%	1 592	906	-43,09%
TOTAL	812	407	-49,88%	1 592	906	-43,09%
TOTAL	7 491	9 640	28,69%	30 100	37 185	23,54%

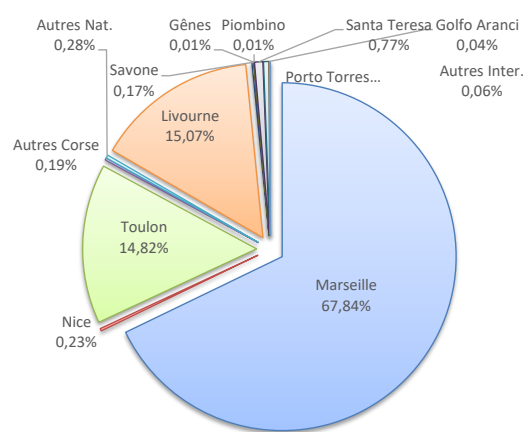
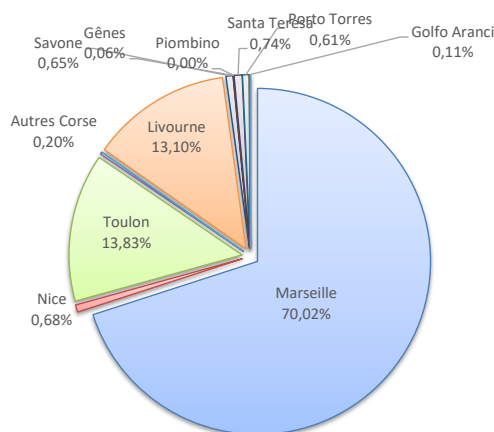
MARCHANDISES

	Marchandises du 1er au 30 juin			Cumul Marchandises depuis le 1er Janvier		
	2020	2021	Variation	2020	2021	Variation
Régulier National	245 963	261 902	6,48%	1 263 439	1 375 717	8,89%
Régulier Internat°	44 480	47 209	6,14%	203 102	274 706	35,26%
TOTAL	290 443	309 111	6,43%	1 466 541	1 650 423	12,54%
Hydrocarbures	33 039	40 538	22,70%	167 654	200 605	19,65%
Ciment	14 181	13 613	-4,01%	68 306	75 118	9,97%
TOTAL	47 220	54 151	14,68%	235 960	275 723	16,85%
TOTAL	337 663	363 262	7,58%	1 702 501	1 926 146	13,14%

LIGNES
REGULIERS NAT° ET INTERNAT°

Lignes	Pax	Variation n-1
Marseille	216 432	6,85%
Nice	2 090	-
Toulon	42 762	1,96%
Autres Corse	618	-58,02%
Autres Nat.	0	-
Livourne	40 481	6,05%
Savone	1 998	-20,11%
Gênes	196	-18,33%
Piombino	0	-
Santa Teresa	2 301	-34,13%
Porto Torres	1 899	-34,13%
Golfo Aranci	334	-
Autres Inter.	0	-

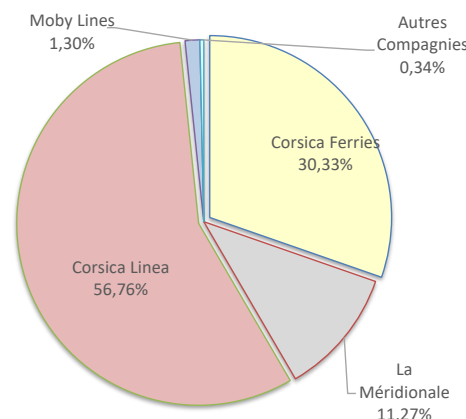
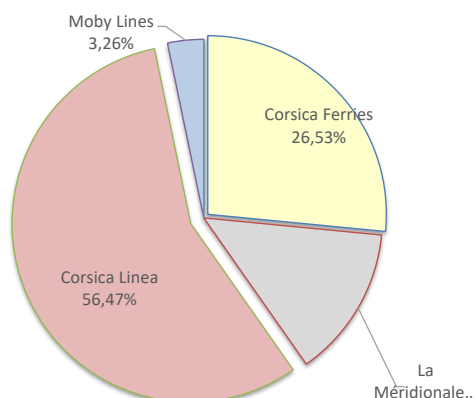
Lignes	Pax	Variation n-1
Marseille	1 119 630	18,41%
Nice	3 774	-89,93%
Toulon	244 633	-12,09%
Autres Corse	3 078	44,30%
Autres Nat.	4 602	-
Livourne	248 709	54,04%
Savone	2 794	-89,38%
Gênes	225	-6,25%
Piombino	135	-
Santa Teresa	12 767	75,88%
Porto Torres	8 378	60,01%
Golfo Aranci	653	-74,89%
Autres Inter.	1 045	-



COMPAGNIES
REGULIERS NAT° et INTERNAT°

Compagnies	Pax	Variation n-1
Corsica Ferries	82 007	10,77%
La Méridionale	42 466	67,59%
Corsica Linea	174 565	-2,31%
Moby Lines	10 073	-13,74%
Autres Compagnies	0	-

Compagnies	Pax	Variation n-1
Corsica Ferries	500 549	7,03%
La Méridionale	185 991	73,59%
Corsica Linea	936 698	6,98%
Moby Lines	21 538	39,46%
Autres Compagnies	5 647	-



MARCHANDISES

Marchandises du 1er au 30 juin			
2020	2021	Variation	
Régulier National	89 354	81 874	-8,37%
Régulier Internat°	73	1 165	1495,89%
TOTAL	89 427	83 039	-7,14%

Cumul Marchandises depuis le 1er Janvier		
2020	2021	Variation
474 357	432 081	-8,91%
4 175	7 659	83,45%
478 532	439 740	-8,11%

Régulier National	89 354	81 874	-8,37%
Régulier Internat°	73	1 165	1495,89%
TOTAL	89 427	83 039	-7,14%

Hydrocarbures	13 410	11 698	-12,77%
Ciment	3 073	3 719	21,02%
TOTAL	16 483	15 417	-6,47%

71 633	74 888	4,54%
16 252	20 195	24,26%
87 885	95 083	8,19%

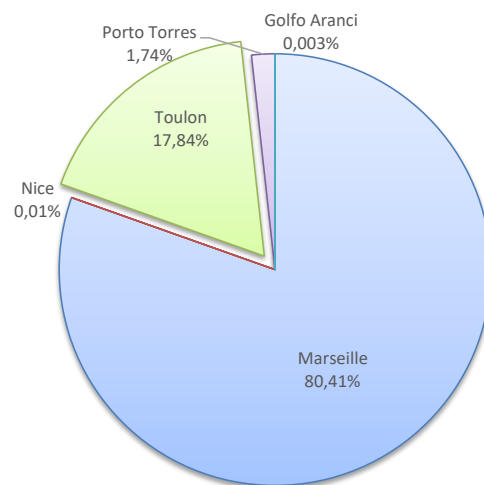
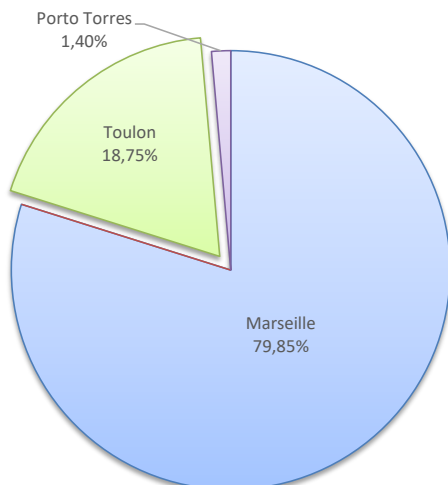
TOTAL	105 910	98 456	-7,04%
--------------	----------------	---------------	---------------

566 417	534 823	-5,58%
----------------	----------------	---------------

Lignes	Pax	Variation n-1
Marseille	66 305	-9,07%
Nice	0	-
Toulon	15 569	-5,29%
Porto Torres	1 165	1495,89%
Golfo Aranci	0	-

Lignes	Pax	Variation n-1
Marseille	353 615	4,78%
Nice	30	-99,80%
Toulon	78 436	-35,45%
Porto Torres	7 644	83,09%
Golfo Aranci	15	-

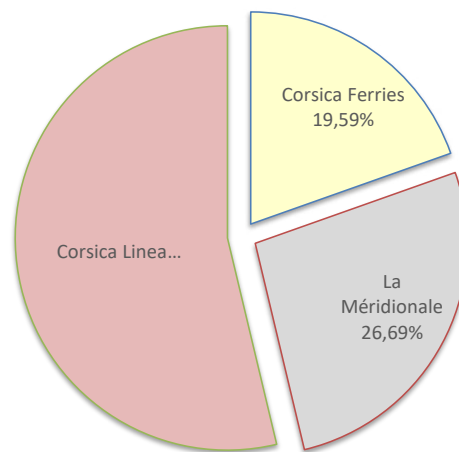
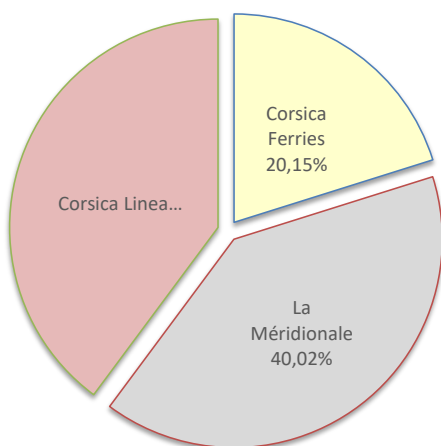
LIGNES
REGULIERS NAT° ET INTERNAT°



COMPAGNIES
REGULIERS NAT° ET INTERNAT°

Compagnies	Pax	Variation n-1
Corsica Ferries	16 734	1,35%
La Méridionale	33 233	-
Corsica Linea	33 072	-54,64%

Compagnies	Pax	Variation n-1
Corsica Ferries	86 125	-31,48%
La Méridionale	117 350	5081,02%
Corsica Linea	236 265	-32,61%



PORT DE COMMERCE DE BASTIA

juin 2021

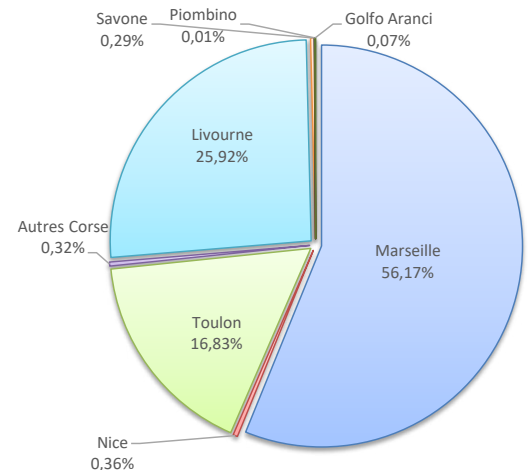
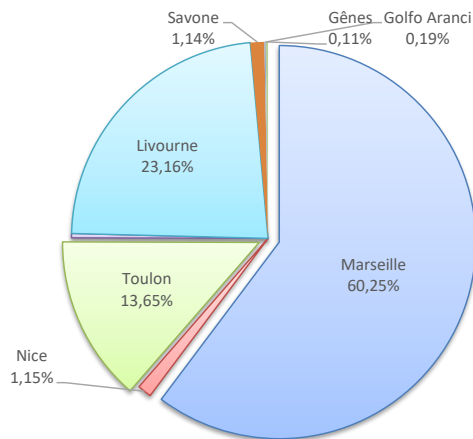
MARCHANDISES

	Marchandises du 1er au 30 juin			Cumul Marchandises depuis le 1er Janvier		
	2020	2021	Variation	2020	2021	Variation
Régulier National	117 252	131 814	12,42%	636 663	704 665	10,68%
Régulier Internat°	40 914	43 009	5,12%	188 262	251 724	33,71%
TOTAL	158 166	174 823	10,53%	824 925	956 389	15,94%
Croisières	0	0	-	0	0	-
Hydrocarbures	19 629	28 840	46,93%	96 021	125 717	30,93%
Ciment	4 761	3 973	-16,55%	25 228	21 347	-15,38%
TOTAL	24 390	32 813	34,53%	121 249	147 064	21,29%
TOTAL	182 556	207 636	13,74%	946 174	1 103 453	16,62%

LIGNES REGULIERS NAT° ET INTERNAT°

Lignes	Pax	Variation n-1
Marseille	105 324	15,99%
Nice	2 011	-
Toulon	23 861	-4,45%
Autres Corse	618	-58,02%
Livourne	40 481	6,05%
Savone	1 998	-20,11%
Gênes	196	-18,33%
Piombino	0	-
Golfo Aranci	334	-

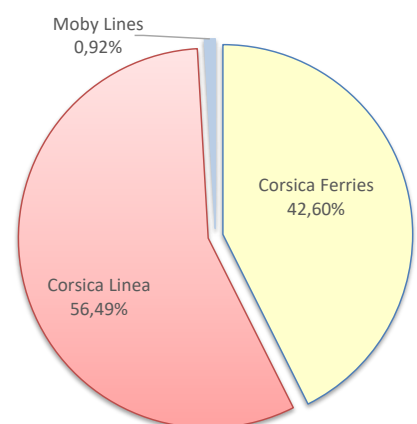
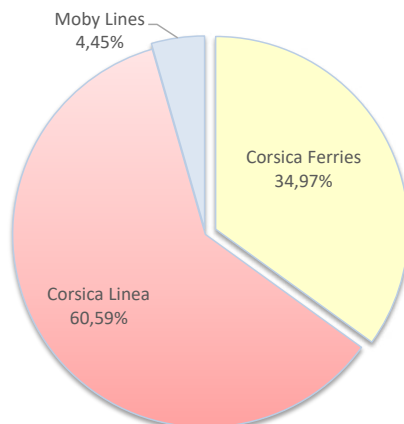
Lignes	Pax	Variation n-1
Marseille	537 168	16,95%
Nice	3 425	-82,42%
Toulon	160 994	3,31%
Autres Corse	3 078	52,60%
Livourne	247 932	53,58%
Savone	2 794	-89,38%
Gênes	225	-6,25%
Piombino	135	-
Golfo Aranci	638	136,30%



COMPAGNIES REGULIERS NAT° ET INTERNAT°

Compagnies	Pax	Variation n-1
Corsica Ferries	61 128	7,25%
Corsica Linea	105 923	14,78%
Moby Lines	7 772	-12,59%

Compagnies	Pax	Variation n-1
Corsica Ferries	407 391	20,60%
Corsica Linea	540 227	12,96%
Moby Lines	8 771	-1,35%



PORT DE COMMERCE DE BONIFACIO

juin 2021

MARCHANDISES

Marchandises du 1er au 30 juin		
2020	2021	Variation
0	0	-
3 493	2 301	-34,13%
3 493	2 301	-34,13%

Cumul Marchandises depuis le 1er Janvier		
2020	2021	Variation
0	0	-
7 259	13 812	90,27%
7 259	13 812	90,27%

Régulier National	0	0	-
Régulier Internat°	3 493	2 301	-34,13%
TOTAL	3 493	2 301	-34,13%

Hydrocarbures	0	0	-
Ciment	0	0	-
TOTAL	0	0	-

0	0	-
0	0	-
0	0	-

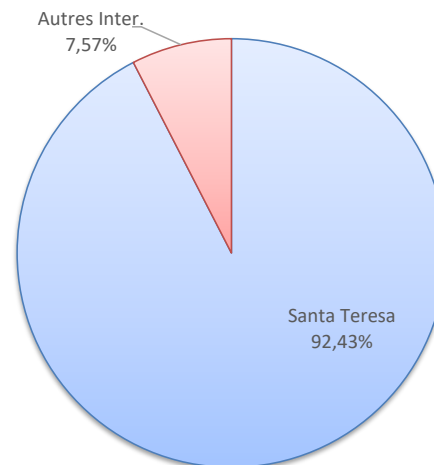
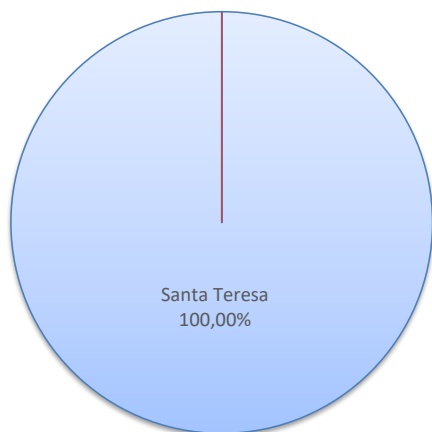
TOTAL	3 493	2 301	-34,13%
--------------	--------------	--------------	----------------

7 259	13 812	90,27%
--------------	---------------	---------------

Lignes	Pax	Variation n-1
Santa Teresa	2 301	-34,13%
Autres Inter.	0	-

Lignes	Pax	Variation n-1
Santa Teresa	12 767	75,88%
Autres Inter.	1 045	-

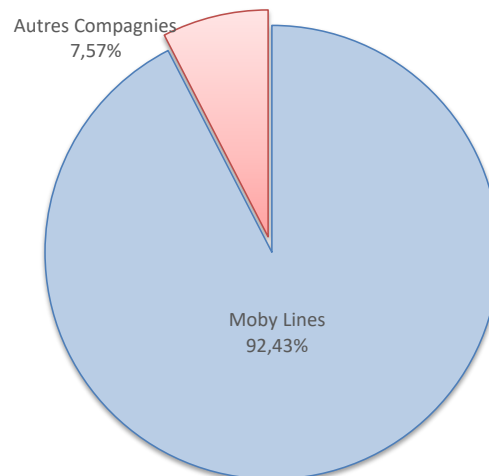
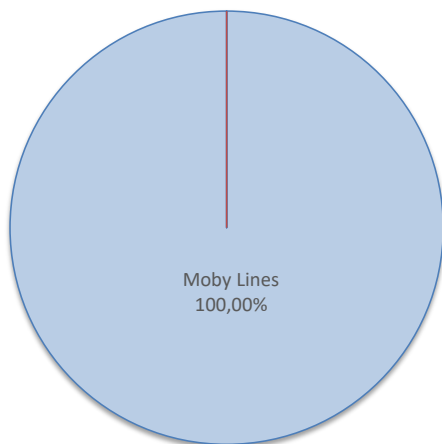
LIGNES
REGULIERS NAT° ET INTERNAT°



Compagnies	Pax	Variation n-1
Moby Lines	2 301	-17,44%
Autres Compagnies	0	-

Compagnies	Pax	Variation n-1
Moby Lines	12 767	94,83%
Autres Compagnies	1 045	-

COMPAGNIES
REGULIERS NAT° ET INTERNAT°



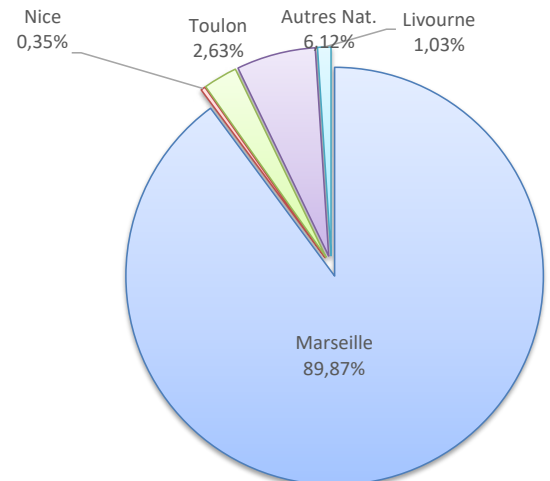
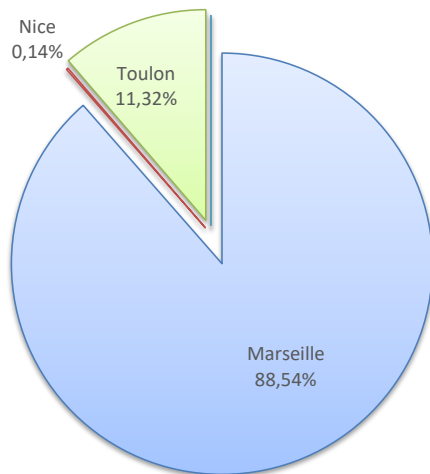
MARCHANDISES

	Marchandises du 1er au 30 juin			Cumul Marchandises depuis le 1er Janvier		
	2020	2021	Variation	2020	2021	Variation
Régulier National	13 541	14 253	5,26%	42 951	74 409	73,24%
Régulier Internat°	0	0	-	296	777	162,50%
TOTAL	13 541	14 253	5,26%	43 247	75 186	73,85%
dont MD	547	500	-8,59%	1624	4184	157,64%
Hydrocarbures	0	0	-	0	0	-
Ciment	2 037	1 745	-14,33%	10 795	11 428	5,86%
TOTAL	2 037	1 745	-14,33%	10 795	11 428	5,86%
TOTAL	15 578	15 998	2,70%	54 042	86 614	60,27%

LIGNES
REGULIERS NAT° ET INTERNAT°

Lignes	Pax	Variation n-1
Marseille	12 620	-6,45%
Nice	20	-
Toulon	1 613	3062,75%
Autres Nat.	0	-
Livourne	0	-

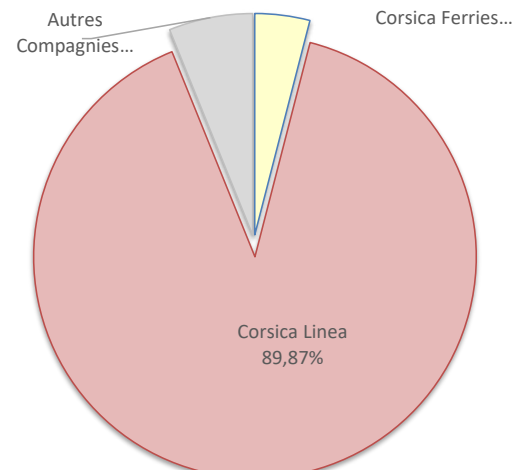
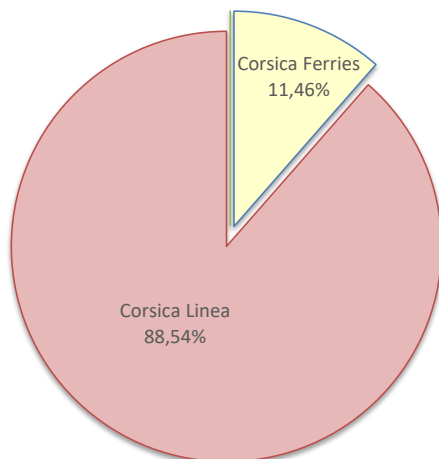
Lignes	Pax	Variation n-1
Marseille	67 568	69,72%
Nice	260	-90,22%
Toulon	1 979	440,71%
Autres Nat.	4 602	-
Livourne	777	-



COMPAGNIES
REGULIERS NAT° ET INTERNAT°

Compagnies	Pax	Variation n-1
Corsica Ferries	1 633	3101,96%
Corsica Linea	12 620	-6,45%
Autres Compagnies	0	-

Compagnies	Pax	Variation n-1
Corsica Ferries	3 016	136,92%
Corsica Linea	67 568	60,98%
Autres Compagnies	4 602	-



PORT DE COMMERCE DE PORTO-VECCHIO

juin 2021

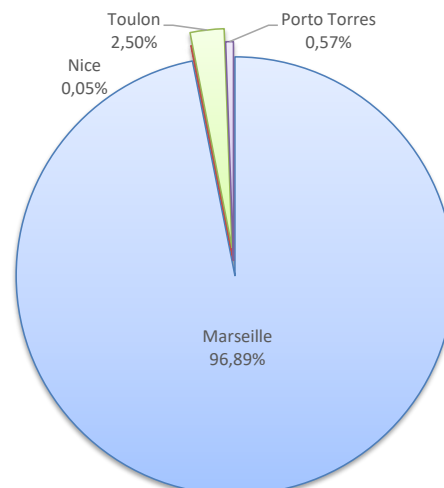
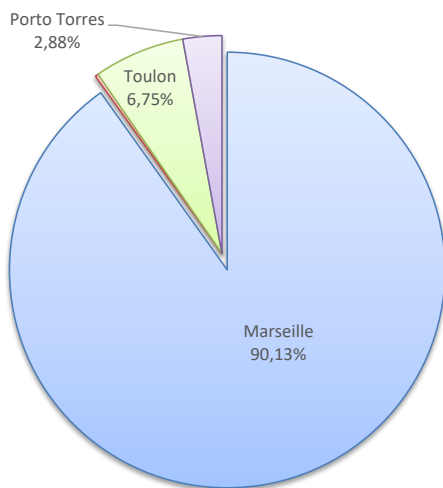
MARCHANDISES

	Marchandises du 1er au 30 juin			Cumul Marchandises depuis le 1er Janvier		
	2020	2021	Variation	2020	2021	Variation
Régulier National	19 137	24 728	29,22%	81 725	128 283	56,97%
Régulier Internat°	0	734	-	2 345	734	-68,70%
TOTAL	19 137	25 462	33,05%	84 070	129 017	53,46%
Hydrocarbures	0	0	-	0	0	-
Ciment	3 498	3 769	7,75%	14 439	21 242	47,12%
TOTAL	3 498	3 769	7,75%	14 439	21 242	47,12%
TOTAL	22 635	29 231	29,14%	98 509	150 259	52,53%

LIGNES REGULIERS NAT° ET INTERNAT°

Lignes	Pax	Variation n-1
Marseille	22 950	22,99%
Nice	59	-
Toulon	1 719	260,38%
Porto Torres	734	-

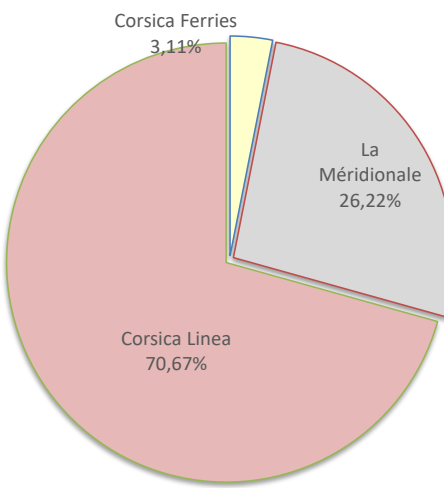
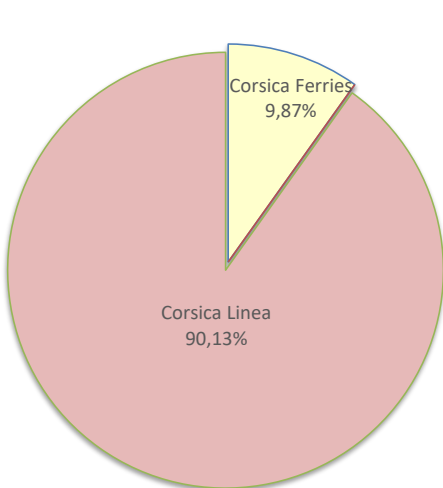
Lignes	Pax	Variation n-1
Marseille	125 000	53,99%
Nice	59	391,67%
Toulon	3 224	497,04%
Porto Torres	734	-



COMPAGNIES REGULIERS NAT° ET INTERNAT°

Compagnies	Pax	Variation n-1
Corsica Ferries	2 512	426,62%
La Méridionale	0	-100,00%
Corsica Linea	22 950	-

Compagnies	Pax	Variation n-1
Corsica Ferries	4 017	38,66%
La Méridionale	33 822	-55,71%
Corsica Linea	91 178	1799,15%



PORT DE COMMERCE DE PROPRIANO

juin 2021

MARCHANDISES

Marchandises du 1er au 30 juin		
2020	2021	Variation
Régulier National	6 679	9 233 38,24%
Régulier Internat°	0	0 -
TOTAL	6 679	9 233 38,24%

Cumul Marchandises depuis le 1er Janvier		
2020	2021	Variation
27 743	36 279	30,77%
765	0	-100,00%
28 508	36 279	27,26%

Régulier National	6 679	9 233	38,24%
Régulier Internat°	0	0	-
TOTAL	6 679	9 233	38,24%

Croisières	0	0	-
------------	---	---	---

Hydrocarbures (Bitume)	0	0	-
Ciment	812	407	-49,88%
TOTAL	812	407	-49,88%

TOTAL	7 491	9 640	28,69%
--------------	--------------	--------------	---------------

Croisières	0	0	-
------------	---	---	---

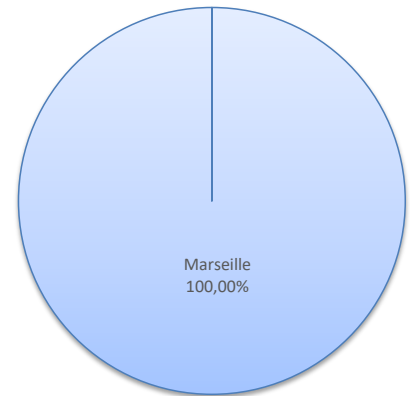
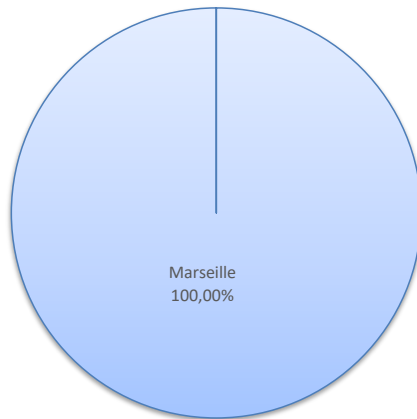
Hydrocarbures (Bitume)	0	0	-
Ciment	1 592	906	-43,09%
TOTAL	1 592	906	-43,09%

TOTAL	30 100	37 185	23,54%
--------------	---------------	---------------	---------------

Lignes	Pax	Variation n-1
Marseille	9 233	38,24%

Lignes	Pax	Variation n-1
Marseille	36 279	30,77%

LIGNES
REGULIERS NAT° ET INTERNAT°



Compagnies	Pax	Variation n-1
La Méridionale	9 233	38,24%
Corsica Linea	0	-

Compagnies	Pax	Variation n-1
La Méridionale	34 819	22,14%
Corsica Linea	1 460	-

COMPAGNIES
REGULIERS NAT° ET INTERNAT°

