

Ports de Commerce de Corse

Porti di Commerciù di Corsica

Mensuel

U Misincu

Escales 2022

Scali 2022

juin 2022

PORTS DE COMMERCE DE CORSE

juin 2022

ESCALES GLOBAL

TOTAL PORTS	Escalaes du 1er au 30 juin			Cumul Escalaes depuis le 1er Janvier		
	2021	2022	Variation	2021	2022	Variation
Régulier National	398	365	-8,29%	1 697	1 725	1,65%
Régulier International	339	452	33,33%	884	1 317	48,98%
TOTAL	737	817	10,85%	2 581	3 042	17,86%
Croisières	0	87	-	0	192	-
Hydrocarbures	11	12	9,09%	71	92	29,58%
Ciment	21	12	-42,86%	119	97	-18,49%
TOTAL	32	24	-25,00%	190	189	-0,53%
TOTAL	769	928	20,68%	2 771	3 423	23,53%

AJACCIO	Escalaes du 1er au 30 juin			Cumul Escalaes depuis le 1er Janvier		
	2021	2022	Variation	2021	2022	Variation
Régulier National	90	81	-10,00%	400	406	1,50%
Régulier International	3	0	-100,00%	21	27	28,57%
TOTAL	93	81	-12,90%	421	433	2,85%
Croisières	0	36	-	0	88	-
Hydrocarbures	3	3	0,00%	23	33	43,48%
Ciment	5	4	-20,00%	32	28	-12,50%
TOTAL	8	7	-12,50%	55	61	10,91%
TOTAL	101	124	22,77%	476	582	22,27%

BASTIA	Escalaes du 1er au 30 juin			Cumul Escalaes depuis le 1er Janvier		
	2021	2022	Variation	2021	2022	Variation
Régulier National	194	166	-14,43%	866	856	-1,15%
Régulier International	153	258	68,63%	434	616	41,94%
TOTAL	347	424	22,19%	1 300	1 472	13,23%
Croisières	0	20	-	0	40	-
Hydrocarbures	8	8	0,00%	48	56	16,67%
Ciment	4	1	-75,00%	26	17	-34,62%
TOTAL	12	9	-25,00%	74	73	-1,35%
TOTAL	359	453	26,18%	1 374	1 585	15,36%

BONIFACIO	Escalaes du 1er au 30 juin			Cumul Escalaes depuis le 1er Janvier		
	2021	2022	Variation	2021	2022	Variation
Régulier National	0	0	-	0	0	-
Régulier International	174	191	9,77%	416	662	59,13%
TOTAL	174	191	9,77%	416	662	59,13%
Croisières	0	7	-	0	23	-
Hydrocarbures	0	0	-	0	0	-
Ciment	0	0	-	0	0	-
TOTAL	0	0	-	0	0	-
TOTAL	174	198	13,79%	416	685	64,66%

L'ILE-ROUSSE	Escalaes du 1er au 30 juin			Cumul Escalaes depuis le 1er Janvier		
	2021	2022	Variation	2021	2022	Variation
Régulier National	75	80	6,67%	251	274	9,16%
Régulier International	1	2	100,00%	5	10	100,00%
TOTAL	76	82	7,89%	256	284	10,94%
Croisières	0	10	-	0	18	-
Hydrocarbures	0	0	-	0	0	-
Ciment	3	4	33,33%	19	22	15,79%
TOTAL	3	4	33,33%	19	22	15,79%
TOTAL	79	96	21,52%	275	324	17,82%

PORTO-VECCHIO	Escalaes du 1er au 30 juin			Cumul Escalaes depuis le 1er Janvier		
	2021	2022	Variation	2021	2022	Variation
Régulier National	26	25	-3,85%	115	113	-1,74%
Régulier International	8	1	-87,50%	8	2	-75,00%
TOTAL	34	26	-23,53%	123	115	-6,50%
Croisières	0	7	-	0	11	-
Hydrocarbures	0	0	-	0	0	-
Ciment	8	3	-62,50%	40	30	-25,00%
TOTAL	8	3	-62,50%	40	30	-25,00%
TOTAL	42	36	-14,29%	163	156	-4,29%

PROPRIANO	Escalaes du 1er au 30 juin			Cumul Escalaes depuis le 1er Janvier		
	2021	2022	Variation	2021	2022	Variation
Régulier National	13	13	0,00%	65	76	16,92%
Régulier International	0	0	-	0	0	-
TOTAL	13	13	0,00%	65	76	16,92%
Croisières	0	7	-	0	12	-
Hydrocarbures	0	1	-	0	3	-
Ciment	1	0	-100,00%	2	0	-100,00%
TOTAL	1	1	0,00%	2	3	50,00%
TOTAL	14	21	50,00%	67	91	35,82%

PORTS DE COMMERCE DE CORSE

juin 2022

ESCALES

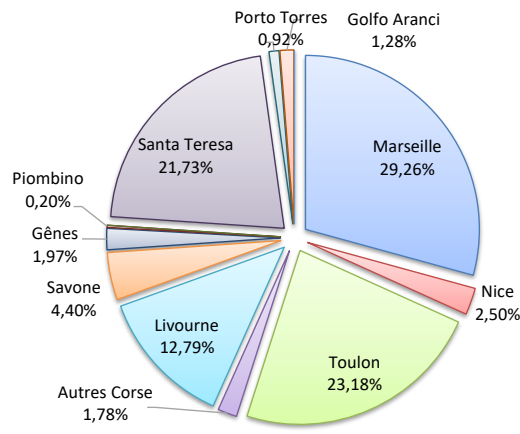
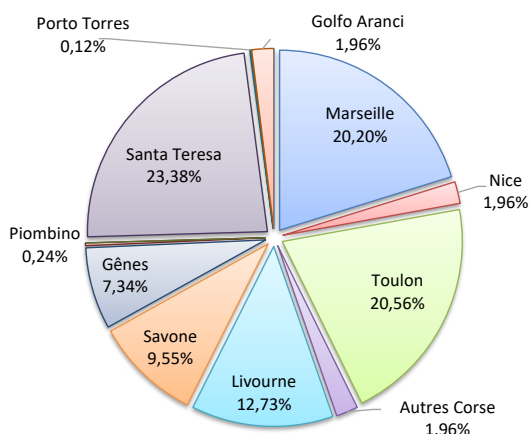
	Escalaes du 1er au 30 juin			Cumul Escalaes depuis le 1er Janvier		
	2021	2022	Variation	2021	2022	Variation
Régulier National	398	365	-8,29%	1 697	1 725	1,65%
Régulier Internat°	339	452	33,33%	884	1 317	48,98%
TOTAL	737	817	10,85%	2 581	3 042	17,86%
Croisières	0	87	-	0	192	-
Hydrocarbures	11	12	9,09%	71	92	29,58%
Ciment	21	12	-42,86%	119	97	-18,49%
TOTAL	32	24	-25,00%	190	189	-0,53%
TOTAL	769	928	20,68%	2 771	3 423	23,53%

LIGNES

REGULIERS NAT° ET INTERNAT°

Lignes	Escalaes	Variation n-1
Marseille	165	2,48%
Nice	16	-60,98%
Toulon	168	-3,45%
Autres Corse	16	-27,27%
Livourne	104	1,96%
Savone	78	254,55%
Gênes	60	400,00%
Piombino	2	-
Porto Ferraio	0	-100,00%
Santa Teresa	191	10,40%
Porto Torres	1	10,40%
Golfo Aranci	16	-15,79%
Autres Inter.	0	-

Lignes	Escalaes	Variation n-1
Marseille	890	6,46%
Nice	76	-8,43%
Toulon	705	4,44%
Autres Corse	54	-47,57%
Livourne	389	8,66%
Savone	134	362,07%
Gênes	60	275,00%
Piombino	6	500,00%
Porto Ferraio	0	-100,00%
Santa Teresa	661	59,66%
Porto Torres	28	7,69%
Golfo Aranci	39	5,41%
Autres Inter.	0	-100,00%

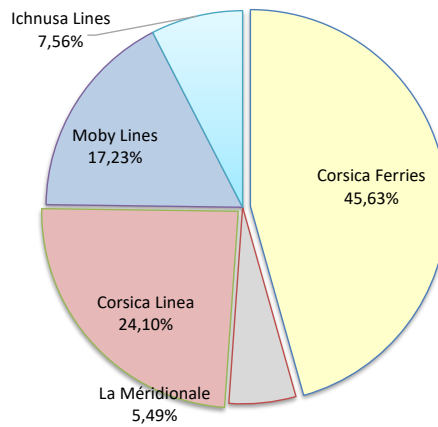
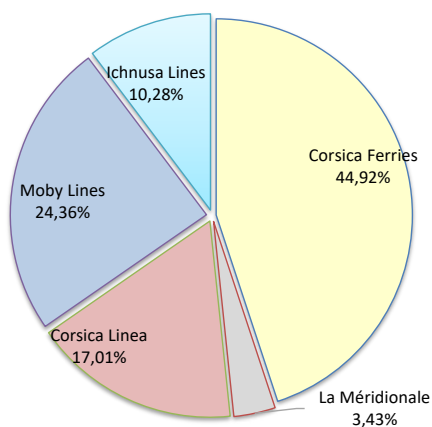


COMPAGNIES

REGULIERS NAT° et INTERNAT°

Compagnies	Escalaes	Variation n-1
Corsica Ferries	367	4,56%
La Méridionale	28	-3,45%
Corsica Linea	139	2,21%
Moby Lines	199	-9,95%
Ichnusa Lines	84	-

Compagnies	Escalaes	Variation n-1
Corsica Ferries	1 388	13,31%
La Méridionale	167	1,83%
Corsica Linea	733	2,23%
Moby Lines	524	10,55%
Ichnusa Lines	230	-



PORTS DE COMMERCE DE CORSE

juin 2022

ESCALES PAR COMPAGNIE

MENSUEL	National	Ajaccio	Bastia	Bonifacio	L'Ile-Rousse	Porto-Vecchio	Propriano	Total	Variation/V	Variation/%
	Corsica Ferries	50	84	0	52	12	0	198	-35	-15,02%
	La Méridionale	15	0	0	0	0	13	28	-1	-3,45%
	Corsica Linea	16	82	0	28	13	0	139	3	2,21%
	Total	81	166	0	80	25	13	365	-33	-8,29%
	<i>Variation Volume /(n-1)</i>	<i>-9</i>	<i>-28</i>	<i>0</i>	<i>5</i>	<i>-1</i>	<i>0</i>	<i>-33</i>		
	<i>Variation % / (n-1)</i>	<i>-10,00%</i>	<i>-14,43%</i>	<i>-</i>	<i>6,67%</i>	<i>-3,85%</i>	<i>0,00%</i>	<i>-8,29%</i>		
	International	Ajaccio	Bastia	Bonifacio	L'Ile-Rousse	Porto-Vecchio	Propriano	Total	Variation/V	Variation/%
	Corsica Ferries	0	166	0	2	1	0	169	51	43,22%
	Moby Lines	0	92	107	0	0	0	199	-22	-9,95%
	Ichnusa Lines	0	0	84	0	0	0	84	84	-
	Total	0	258	191	2	1	0	452	113	33,33%
	<i>Variation Volume /(n-1)</i>	<i>-3</i>	<i>105</i>	<i>17</i>	<i>1</i>	<i>-7</i>	<i>0</i>	<i>113</i>		
	<i>Variation % / (n-1)</i>	<i>-100,00%</i>	<i>68,63%</i>	<i>9,77%</i>	<i>100,00%</i>	<i>-87,50%</i>	<i>-</i>	<i>33,33%</i>		
	Total	Ajaccio	Bastia	Bonifacio	L'Ile-Rousse	Porto-Vecchio	Propriano	Total	Variation/V	Variation/%
Corsica Ferries	50	250	0	54	13	0	367	16	4,56%	
La Méridionale	15	0	0	0	0	13	28	-1	-3,45%	
Corsica Linea	16	82	0	28	13	0	139	3	2,21%	
Moby Lines	0	92	107	0	0	0	199	-22	-9,95%	
Ichnusa Lines	0	0	84	0	0	0	84	84	-	
Total	81	424	191	82	26	13	817	80	10,85%	
<i>Variation Volume /(n-1)</i>	<i>-12</i>	<i>77</i>	<i>17</i>	<i>6</i>	<i>-8</i>	<i>0</i>	<i>80</i>			
<i>Variation % / (n-1)</i>	<i>-12,90%</i>	<i>22,19%</i>	<i>9,77%</i>	<i>7,89%</i>	<i>-23,53%</i>	<i>0,00%</i>	<i>10,85%</i>			

Cumul depuis le 1er janvier	National	Ajaccio	Bastia	Bonifacio	L'Ile-Rousse	Porto-Vecchio	Propriano	Total	Variation/V	Variation/%
	Corsica Ferries	221	458	0	110	36	0	825	9	1,10%
	La Méridionale	91	0	0	0	0	76	167	3	1,83%
	Corsica Linea	94	398	0	164	77	0	733	16	2,23%
	Total	406	856	0	274	113	76	1 725	28	1,65%
	<i>Variation Volume /(n-1)</i>	<i>6</i>	<i>-10</i>	<i>0</i>	<i>23</i>	<i>-2</i>	<i>11</i>	<i>28</i>		
	<i>Variation % / (n-1)</i>	<i>1,50%</i>	<i>-1,15%</i>	<i>-</i>	<i>9,16%</i>	<i>-1,74%</i>	<i>16,92%</i>	<i>1,65%</i>		
	International	Ajaccio	Bastia	Bonifacio	L'Ile-Rousse	Porto-Vecchio	Propriano	Total	Variation/V	Variation/%
	Corsica Ferries	27	524	0	10	2	0	563	154	37,65%
	Moby Lines	0	92	432	0	0	0	524	50	10,55%
	Ichnusa Lines	0	0	230	0	0	0	230	230	-
	Autres Compagnies	0	0	0	0	0	0	0	-1	-100,00%
	Total	27	616	662	10	2	0	1 317	433	48,98%
	<i>Variation Volume /(n-1)</i>	<i>6</i>	<i>182</i>	<i>246</i>	<i>5</i>	<i>-6</i>	<i>0</i>	<i>433</i>		
	<i>Variation % / (n-1)</i>	<i>28,57%</i>	<i>41,94%</i>	<i>59,13%</i>	<i>100,00%</i>	<i>-75,00%</i>	<i>-</i>	<i>48,98%</i>		
Total	Ajaccio	Bastia	Bonifacio	L'Ile-Rousse	Porto-Vecchio	Propriano	Total	Variation/V	Variation/%	
Corsica Ferries	248	982	0	120	38	0	1 388	163	13,31%	
La Méridionale	91	0	0	0	0	76	167	3	1,83%	
Corsica Linea	94	398	0	164	77	0	733	16	2,23%	
Moby Lines	0	92	432	0	0	0	524	50	10,55%	
Ichnusa Lines	0	0	230	0	0	0	230	230	-	
Autres Compagnies	0	0	0	0	0	0	0	-1	-100,00%	
Total	433	1 472	662	284	115	76	3 042	461	17,86%	
<i>Variation Volume /(n-1)</i>	<i>12</i>	<i>172</i>	<i>246</i>	<i>28</i>	<i>-8</i>	<i>11</i>	<i>461</i>			
<i>Variation % / (n-1)</i>	<i>2,85%</i>	<i>13,23%</i>	<i>59,13%</i>	<i>10,94%</i>	<i>-6,50%</i>	<i>16,92%</i>	<i>17,86%</i>			