

Ports de Commerce de Corse

Porti di Commerciù di Corsica

Mensuel

U Misincu

Marchandises 2022

Marcanzzii 2022

juin 2022

PORTS DE COMMERCE DE CORSE

juin 2022

MARCHANDISES GLOBAL

TOTAL PORTS
Régulier National
Régulier International
TOTAL
Hydrocarbures
Ciment
TOTAL
TOTAL

Marchandises du 1er au 30 juin		
2021	2022	Variation
261 902	264 606	1,03%
53 901	49 141	-8,83%
315 803	313 747	-0,65%
40 538	54 810	35,21%
13 613	7 755	-43,03%
54 151	62 565	15,54%
369 954	376 312	1,72%

Cumul Marchandises depuis le 1er Janvier		
2021	2022	Variation
1 375 719	1 461 193	6,21%
305 977	310 058	1,33%
1 681 696	1 771 251	5,33%
200 605	298 565	48,83%
75 118	64 355	-14,33%
275 723	362 920	31,62%
1 957 419	2 134 171	9,03%

AJACCIO
Régulier National
Régulier International
TOTAL
Hydrocarbures
Ciment
TOTAL
TOTAL

Marchandises du 1er au 30 juin		
2021	2022	Variation
81 874	84 923	3,72%
1 165	0	-100,00%
83 039	84 923	2,27%
11 698	15 808	35,13%
3 719	2 876	-22,67%
15 417	18 684	21,19%
98 456	103 607	5,23%

Cumul Marchandises depuis le 1er Janvier		
2021	2022	Variation
432 082	465 462	7,73%
7 659	7 790	1,71%
439 741	473 252	7,62%
74 888	100 244	33,86%
20 195	19 475	-3,57%
95 083	119 719	25,91%
534 824	592 971	10,87%

BASTIA
Régulier National
Régulier International
TOTAL
Hydrocarbures
Ciment
TOTAL
TOTAL

Marchandises du 1er au 30 juin		
2021	2022	Variation
131 814	123 851	-6,04%
43 009	40 890	-4,93%
174 823	164 741	-5,77%
28 840	37 220	29,06%
3 973	1 230	-69,04%
32 813	38 450	17,18%
207 636	203 191	-2,14%

Cumul Marchandises depuis le 1er Janvier		
2021	2022	Variation
704 665	720 245	2,21%
251 724	255 824	1,63%
956 389	976 069	2,06%
125 717	193 461	53,89%
21 347	17 256	-19,16%
147 064	210 717	43,28%
1 103 453	1 186 786	7,55%

BONIFACIO
Régulier National
Régulier International
TOTAL
Hydrocarbures
Ciment
TOTAL
TOTAL

Marchandises du 1er au 30 juin		
2021	2022	Variation
0	0	-
8 993	8 251	-8,25%
8 993	8 251	-8,25%
0	0	-
0	0	-
0	0	-
8 993	8 251	-8,25%

Cumul Marchandises depuis le 1er Janvier		
2021	2022	Variation
0	0	-
45 083	44 446	-1,41%
45 083	44 446	-1,41%
0	0	-
0	0	-
0	0	-
45 083	44 446	-1,41%

L'ILE-ROUSSE
Régulier National
Régulier International
TOTAL
Hydrocarbures
Ciment
TOTAL
TOTAL

Marchandises du 1er au 30 juin		
2021	2022	Variation
14 253	17 998	26,28%
0	0	-
14 253	17 998	26,28%
0	0	-
1 745	2 438	39,71%
1 745	2 438	39,71%
15 998	20 436	27,74%

Cumul Marchandises depuis le 1er Janvier		
2021	2022	Variation
74 409	84 106	13,03%
777	1 998	157,14%
75 186	86 104	14,52%
0	0	-
11 428	12 430	8,77%
11 428	12 430	8,77%
86 614	98 534	13,76%

PORTO-VECCHIO
Régulier National
Régulier International
TOTAL
Hydrocarbures
Ciment
TOTAL
TOTAL

Marchandises du 1er au 30 juin		
2021	2022	Variation
24 728	27 233	10,13%
734	0	-100,00%
25 462	27 233	6,96%
0	0	-
3 769	1 211	-67,87%
3 769	1 211	-67,87%
29 231	28 444	-2,69%

Cumul Marchandises depuis le 1er Janvier		
2021	2022	Variation
128 283	144 940	12,98%
734	0	-100,00%
129 017	144 940	12,34%
0	0	-
21 242	15 194	-28,47%
21 242	15 194	-28,47%
150 259	160 134	6,57%

PROPRIANO
Régulier National
Régulier International
TOTAL
Hydrocarbures
Ciment
TOTAL
TOTAL

Marchandises du 1er au 30 juin		
2021	2022	Variation
9 233	10 601	14,82%
0	0	-
9 233	10 601	14,82%
0	1 782	-
407	0	-100,00%
407	1 782	337,84%
9 640	12 383	28,45%

Cumul Marchandises depuis le 1er Janvier		
2021	2022	Variation
36 280	46 440	28,00%
0	0	-
36 280	46 440	28,00%
0	4 860	-
906	0	-100,00%
906	4 860	436,42%
37 186	51 300	37,96%

PORTS DE COMMERCE DE CORSE

juin 2022

MARCHANDISES

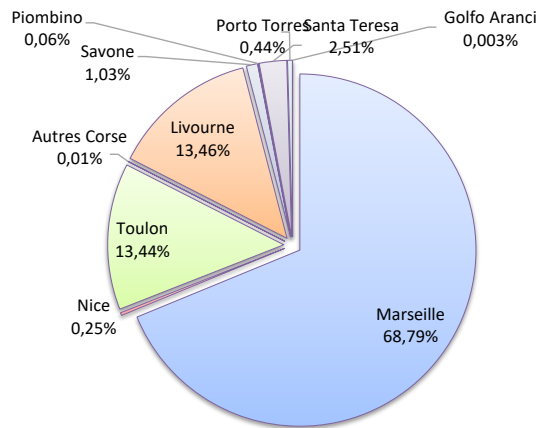
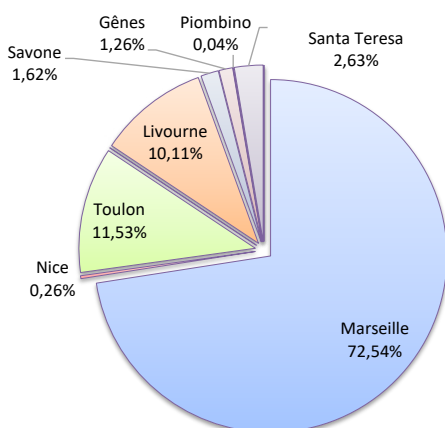
	Marchandises du 1er au 30 juin			Cumul Marchandises depuis le 1er Janvier		
	2021	2022	Variation	2021	2022	Variation
Régulier National	261 902	264 606	1,03%	1 375 719	1 461 193	6,21%
Régulier Internat°	53 901	49 141	-8,83%	305 977	310 058	1,33%
TOTAL	315 803	313 747	-0,65%	1 681 696	1 771 251	5,33%
Croisières	0	0	-	0	0	-
Hydrocarbures	40 538	54 810	35,21%	200 605	298 565	48,83%
Ciment	13 613	7 755	-43,03%	75 118	64 355	-14,33%
TOTAL	54 151	62 565	15,54%	275 723	362 920	31,62%
TOTAL	369 954	376 312	1,72%	1 957 419	2 134 171	9,03%

LIGNES

REGULIERS NAT° ET INTERNAT°

Lignes	Marchandises	Variation n-1
Marseille	227 587	5,15%
Nice	829	-60,33%
Toulon	36 190	-15,37%
Autres Corse	0	-100,00%
Autres Nat.	0	-
Livourne	31 734	-21,61%
Savone	5 079	154,20%
Gênes	3 940	1910,20%
Piombino	137	-
Santa Teresa	8 251	-8,25%
Porto Torres	0	-8,25%
Golfo Aranci	0	-100,00%
Autres Inter.	0	-

Lignes	Marchandises	Variation n-1
Marseille	1 218 524	8,83%
Nice	4 452	17,97%
Toulon	238 116	-2,66%
Autres Corse	101	-96,72%
Autres Nat.	0	-100,00%
Livourne	238 467	-4,12%
Savone	18 183	550,79%
Gênes	0	-100,00%
Piombino	1 115	725,93%
Santa Teresa	44 446	0,93%
Porto Torres	7 790	-7,02%
Golfo Aranci	57	-91,27%
Autres Inter.	0	-100,00%

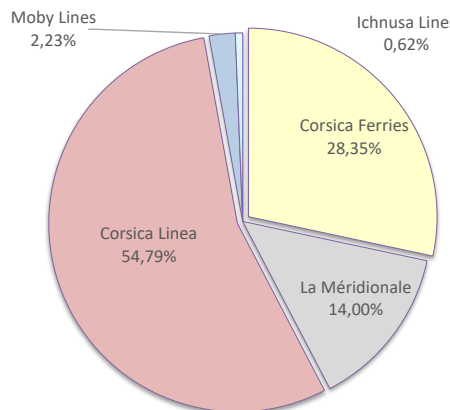
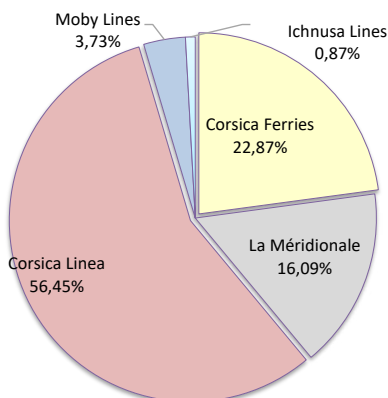


COMPAGNIES

REGULIERS NAT° et INTERNAT°

Compagnies	Marchandises	Variation n-1
Corsica Ferries	71 751	-12,51%
La Méridionale	50 488	18,89%
Corsica Linea	177 099	1,45%
Moby Lines	11 692	-30,26%
Ichnusa Lines	2 717	-

Compagnies	Marchandises	Variation n-1
Corsica Ferries	502 123	0,31%
La Méridionale	247 968	33,32%
Corsica Linea	970 556	3,61%
Moby Lines	39 546	-25,12%
Ichnusa Lines	11 058	-



MARCHANDISES PAR LIGNE

MENSUEL	National	Ajaccio	Bastia	Bonifacio	L'île-Rousse	Porto-Vecchio	Propriano	Total
	Marseille	72 240	103 542	0	15 083	26 121	10 601	227 587
	Nice	12	646	0	171	0	0	829
	Toulon	12 671	19 663	0	2 744	1 112	0	36 190
	Autres Corse	0	0	0	0	0	0	0
	Total	84 923	123 851	0	17 998	27 233	10 601	264 606
	<i>Variation Volume / (n-1)</i>	<i>3 049</i>	<i>-7 963</i>	<i>0</i>	<i>3 745</i>	<i>2 505</i>	<i>1 368</i>	<i>2 704</i>
	<i>Variation % / (n-1)</i>	<i>3,72%</i>	<i>-6,04%</i>	<i>-</i>	<i>26,28%</i>	<i>10,13%</i>	<i>14,82%</i>	<i>1,03%</i>
	International	Ajaccio	Bastia	Bonifacio	L'île-Rousse	Porto-Vecchio	Propriano	Total
	Livourne	0	31 734	0	0	0	0	31 734
Savone	0	5 079	0	0	0	0	5 079	
Gênes	0	3 940	0	0	0	0	3 940	
Piombino	0	137	0	0	0	0	137	
Santa Teresa	0	0	8 251	0	0	0	8 251	
Porto Torres	0	0	0	0	0	0	0	
Golfo Aranci	0	0	0	0	0	0	0	
Total	0	40 890	8 251	0	0	0	49 141	
<i>Variation Volume / (n-1)</i>	<i>-1 165</i>	<i>-2 119</i>	<i>-742</i>	<i>0</i>	<i>-734</i>	<i>0</i>	<i>-4 760</i>	
<i>Variation % / (n-1)</i>	<i>-100,00%</i>	<i>-4,93%</i>	<i>-8,25%</i>	<i>-</i>	<i>-100,00%</i>	<i>-</i>	<i>-8,83%</i>	
Total	84 923	164 741	8 251	17 998	27 233	10 601	313 747	
<i>Variation Volume / (n-1)</i>	<i>1 884</i>	<i>-10 082</i>	<i>-742</i>	<i>3 745</i>	<i>1 771</i>	<i>1 368</i>	<i>-2 056</i>	
<i>Variation % / (n-1)</i>	<i>2,27%</i>	<i>-5,77%</i>	<i>-8,25%</i>	<i>26,28%</i>	<i>6,96%</i>	<i>14,82%</i>	<i>-0,65%</i>	
Cumul depuis le 1er janvier	National	Ajaccio	Bastia	Bonifacio	L'île-Rousse	Porto-Vecchio	Propriano	Total
	Marseille	386 135	562 741	0	80 356	142 852	46 440	1 218 524
	Nice	12	4 078	0	362	0	0	4 452
	Toulon	79 315	153 325	0	3 388	2 088	0	238 116
	Autres Corse	0	101	0	0	0	0	101
	Autres Nat.	0	0	0	0	0	0	0
	Total	465 462	720 245	0	84 106	144 940	46 440	1 461 193
	<i>Variation Volume / (n-1)</i>	<i>33 380</i>	<i>15 580</i>	<i>0</i>	<i>9 697</i>	<i>16 657</i>	<i>10 160</i>	<i>85 474</i>
	<i>Variation % / (n-1)</i>	<i>7,73%</i>	<i>2,21%</i>	<i>-</i>	<i>13,03%</i>	<i>12,98%</i>	<i>28,00%</i>	<i>6,21%</i>
	International	Ajaccio	Bastia	Bonifacio	L'île-Rousse	Porto-Vecchio	Propriano	Total
Livourne	0	236 469	0	1 998	0	0	238 467	
Savone	0	18 183	0	0	0	0	18 183	
Gênes	0	0	0	0	0	0	0	
Piombino	0	1 115	0	0	0	0	1 115	
Santa Teresa	0	0	44 446	0	0	0	44 446	
Porto Torres	7 790	0	0	0	0	0	7 790	
Golfo Aranci	0	57	0	0	0	0	57	
Autres Inter.	0	0	0	0	0	0	0	
Total	7 790	255 824	44 446	1 998	0	0	310 058	
<i>Variation Volume / (n-1)</i>	<i>131</i>	<i>4 100</i>	<i>-637</i>	<i>1 221</i>	<i>-734</i>	<i>0</i>	<i>4 081</i>	
<i>Variation % / (n-1)</i>	<i>1,71%</i>	<i>1,63%</i>	<i>-1,41%</i>	<i>157,14%</i>	<i>-100,00%</i>	<i>-</i>	<i>1,33%</i>	
Total	473 252	976 069	44 446	86 104	144 940	46 440	1 771 251	
<i>Variation Volume / (n-1)</i>	<i>33 511</i>	<i>19 680</i>	<i>-637</i>	<i>10 918</i>	<i>15 923</i>	<i>10 160</i>	<i>89 555</i>	
<i>Variation % / (n-1)</i>	<i>7,62%</i>	<i>2,06%</i>	<i>-1,41%</i>	<i>14,52%</i>	<i>12,34%</i>	<i>28,00%</i>	<i>5,33%</i>	
Vrac	MENSUEL	Ajaccio	Bastia	Bonifacio	L'île-Rousse	Porto-Vecchio	Propriano	Total
	Hydrocarbures	15 808	37 220	0	0	0	1 782	54 810
	Ciment	2 876	1 230	0	2 438	1 211	0	7 755
	Total	18 684	38 450	0	2 438	1 211	1 782	62 565
	<i>Variation Volume / (n-1)</i>	<i>3 267</i>	<i>5 637</i>	<i>0</i>	<i>693</i>	<i>-2 558</i>	<i>1 375</i>	<i>8 414</i>
	<i>Variation % / (n-1)</i>	<i>21,19%</i>	<i>17,18%</i>	<i>-</i>	<i>39,71%</i>	<i>-67,87%</i>	<i>337,84%</i>	<i>15,54%</i>
	CUMUL	Ajaccio	Bastia	Bonifacio	L'île-Rousse	Porto-Vecchio	Propriano	Total
	Hydrocarbures	100 244	193 461	0	0	0	4 860	298 565
	Ciment	19 475	17 256	0	12 430	15 194	0	64 355
	Total	119 719	210 717	0	12 430	15 194	4 860	362 920
<i>Variation Volume / (n-1)</i>	<i>24 636</i>	<i>63 653</i>	<i>0</i>	<i>1 002</i>	<i>-6 048</i>	<i>3 954</i>	<i>87 197</i>	
<i>Variation % / (n-1)</i>	<i>25,91%</i>	<i>43,28%</i>	<i>-</i>	<i>8,77%</i>	<i>-28,47%</i>	<i>436,42%</i>	<i>31,62%</i>	

PORTS DE COMMERCE DE CORSE

juin 2022

MARCHANDISES PAR COMPAGNIE

MENSUEL	National	Ajaccio	Bastia	Bonifacio	L'Ile-Rousse	Porto-Vecchio	Propriano	Total	Variation/V	Variation/%
	Corsica Ferries	12 683	20 309	0	2 915	1 112	0	37 019	-7 852	-17,50%
	La Méridionale	39 887	0	0	0	0	10 601	50 488	8 022	18,89%
	Corsica Linea	32 353	103 542	0	15 083	26 121	0	177 099	2 534	1,45%
	Total	84 923	123 851	0	17 998	27 233	10 601	264 606	2 704	1,03%
	<i>Variation Volume / (n-1)</i>	<i>3 049</i>	<i>-7 963</i>	<i>0</i>	<i>3 745</i>	<i>2 505</i>	<i>1 368</i>	<i>2 704</i>		
	<i>Variation % / (n-1)</i>	<i>3,72%</i>	<i>-6,04%</i>	<i>-</i>	<i>26,28%</i>	<i>10,13%</i>	<i>14,82%</i>	<i>1,03%</i>		
	International	Ajaccio	Bastia	Bonifacio	L'Ile-Rousse	Porto-Vecchio	Propriano	Total	Variation/V	Variation/%
	Corsica Ferries	0	34 732	0	0	0	0	34 732	-2 404	-6,47%
	Moby Lines	0	6 158	5 534	0	0	0	11 692	-5 073	-30,26%
	Ichnusa Lines	0	0	2 717	0	0	0	2 717	2 717	-
	Total	0	40 890	8 251	0	0	0	49 141	-4 760	-8,83%
	<i>Variation Volume / (n-1)</i>	<i>-1 165</i>	<i>-2 119</i>	<i>-742</i>	<i>0</i>	<i>-734</i>	<i>0</i>	<i>-4 760</i>		
	<i>Variation % / (n-1)</i>	<i>-100,00%</i>	<i>-4,93%</i>	<i>-8,25%</i>	<i>-</i>	<i>-100,00%</i>	<i>-</i>	<i>-8,83%</i>		
	Total	Ajaccio	Bastia	Bonifacio	L'Ile-Rousse	Porto-Vecchio	Propriano	Total	Variation/V	Variation/%
Corsica Ferries	12 683	55 041	0	2 915	1 112	0	71 751	-10 256	-12,51%	
La Méridionale	39 887	0	0	0	0	10 601	50 488	8 022	18,89%	
Corsica Linea	32 353	103 542	0	15 083	26 121	0	177 099	2 534	1,45%	
Moby Lines	0	6 158	5 534	0	0	0	11 692	-5 073	-30,26%	
Ichnusa Lines	0	0	2 717	0	0	0	2 717	2 717	-	
Total	84 923	164 741	8 251	17 998	27 233	10 601	313 747	-2 056	-0,65%	
<i>Variation Volume / (n-1)</i>	<i>1 884</i>	<i>-10 082</i>	<i>-742</i>	<i>3 745</i>	<i>1 771</i>	<i>1 368</i>	<i>-2 056</i>			
<i>Variation % / (n-1)</i>	<i>2,27%</i>	<i>-5,77%</i>	<i>-8,25%</i>	<i>26,28%</i>	<i>6,96%</i>	<i>14,82%</i>	<i>-0,65%</i>			

Cumul depuis le 1er janvier	National	Ajaccio	Bastia	Bonifacio	L'Ile-Rousse	Porto-Vecchio	Propriano	Total	Variation/V	Variation/%
	Corsica Ferries	79 327	157 504	0	3 750	2 088	0	242 669	-5 757	-2,32%
	La Méridionale	201 528	0	0	0	0	46 440	247 968	61 977	33,32%
	Corsica Linea	184 607	562 741	0	80 356	142 852	0	970 556	33 856	3,61%
	Autres Compagnies	0	0	0	0	0	0	0	-4 602	-100,00%
	Total	465 462	720 245	0	84 106	144 940	46 440	1 461 193	85 474	6,21%
	<i>Variation Volume / (n-1)</i>	<i>33 380</i>	<i>15 580</i>	<i>0</i>	<i>9 697</i>	<i>16 657</i>	<i>10 160</i>	<i>85 474</i>		
	<i>Variation % / (n-1)</i>	<i>7,73%</i>	<i>2,21%</i>	<i>-</i>	<i>13,03%</i>	<i>12,98%</i>	<i>28,00%</i>	<i>6,21%</i>		
	International	Ajaccio	Bastia	Bonifacio	L'Ile-Rousse	Porto-Vecchio	Propriano	Total	Variation/V	Variation/%
	Corsica Ferries	7 790	249 666	0	1 998	0	0	259 454	7 331	2,91%
	Moby Lines	0	6 158	33 388	0	0	0	39 546	-13 263	-25,12%
	Ichnusa Lines	0	0	11 058	0	0	0	11 058	11 058	-
	Autres Compagnies	0	0	0	0	0	0	0	-1 045	-100,00%
	Total	7 790	255 824	44 446	1 998	0	0	310 058	4 081	1,33%
	<i>Variation Volume / (n-1)</i>	<i>131</i>	<i>4 100</i>	<i>-637</i>	<i>1 221</i>	<i>-734</i>	<i>0</i>	<i>4 081</i>		
<i>Variation % / (n-1)</i>	<i>1,71%</i>	<i>1,63%</i>	<i>-1,41%</i>	<i>157,14%</i>	<i>-100,00%</i>	<i>-</i>	<i>1,33%</i>			
Total	Ajaccio	Bastia	Bonifacio	L'Ile-Rousse	Porto-Vecchio	Propriano	Total	Variation/V	Variation/%	
Corsica Ferries	87 117	407 170	0	5 748	2 088	0	502 123	1 574	0,31%	
La Méridionale	201 528	0	0	0	0	46 440	247 968	61 977	33,32%	
Corsica Linea	184 607	562 741	0	80 356	142 852	0	970 556	33 856	3,61%	
Moby Lines	0	6 158	33 388	0	0	0	39 546	-13 263	-25,12%	
Ichnusa Lines	0	0	11 058	0	0	0	11 058	11 058	-	
Autres Compagnies	0	0	0	0	0	0	0	-5 647	-100,00%	
Total	473 252	976 069	44 446	86 104	144 940	46 440	1 771 251	89 555	5,33%	
<i>Variation Volume / (n-1)</i>	<i>33 511</i>	<i>19 680</i>	<i>-637</i>	<i>10 918</i>	<i>15 923</i>	<i>10 160</i>	<i>89 555</i>			
<i>Variation % / (n-1)</i>	<i>7,62%</i>	<i>2,06%</i>	<i>-1,41%</i>	<i>14,52%</i>	<i>12,34%</i>	<i>28,00%</i>	<i>5,33%</i>			