

Ports de Commerce de Corse

Porti di Commerciù di Corsica

Mensuel

U Misincu

Trafic Passagers 2022

Trafficu Passageri 2022

juin 2022

PORTS DE COMMERCE DE CORSE

juin 2022

TRAFIC PASSAGERS GLOBAL

TOTAL PORTS	Trafic passagers du 1er au 30 juin			Cumul passagers depuis le 1er Janvier		
	2021	2022	Variation	2021	2022	Variation
Régulier National	233 276	266 892	14,41%	595 999	831 253	39,47%
Régulier Internat°	51 770	168 166	224,83%	95 425	328 790	244,55%
TOTAL	285 046	435 058	52,63%	691 424	1 160 043	67,78%
Croisières	0	60 656	-	0	129 923	-
TOTAL	285 046	495 714	73,91%	691 424	1 289 966	86,57%
AJACCIO	Trafic passagers du 1er au 30 juin			Cumul passagers depuis le 1er Janvier		
	2021	2022	Variation	2021	2022	Variation
Régulier National	78 627	94 163	19,76%	196 858	292 003	48,33%
Régulier Internat°	215	0	-100,00%	2 191	4 287	95,66%
TOTAL	78 842	94 163	19,43%	199 049	296 290	48,85%
Croisières	0	53 738	-	0	117 100	-
TOTAL	78 842	147 901	87,59%	199 049	413 390	107,68%
BASTIA	Trafic passagers du 1er au 30 juin			Cumul passagers depuis le 1er Janvier		
	2021	2022	Variation	2021	2022	Variation
Régulier National	91 341	98 431	7,76%	263 574	346 572	31,49%
Régulier Internat°	37 878	138 926	266,77%	66 196	247 169	273,39%
TOTAL	129 219	237 357	83,69%	329 770	593 741	80,05%
Croisières	0	1 847	-	0	3 773	-
TOTAL	129 219	239 204	85,12%	329 770	597 514	81,19%
BONIFACIO	Trafic passagers du 1er au 30 juin			Cumul passagers depuis le 1er Janvier		
	2021	2022	Variation	2021	2022	Variation
Régulier National	0	0	-	0	0	-
Régulier Internat°	7 701	28 832	274,39%	20 825	75 904	264,48%
TOTAL	7 701	28 832	274,39%	20 825	75 904	264,48%
Croisières	0	850	-	0	2 527	-
TOTAL	7 701	29 682	285,43%	20 825	78 431	276,62%
L'ILE-ROUSSE	Trafic passagers du 1er au 30 juin			Cumul passagers depuis le 1er Janvier		
	2021	2022	Variation	2021	2022	Variation
Régulier National	32 504	40 362	24,18%	58 332	94 691	62,33%
Régulier Internat°	68	399	486,76%	305	1 413	363,28%
TOTAL	32 572	40 761	25,14%	58 637	96 104	63,90%
Croisières	0	945	-	0	1 851	-
TOTAL	32 572	41 706	28,04%	58 637	97 955	67,05%
PORTO-VECCHIO	Trafic passagers du 1er au 30 juin			Cumul passagers depuis le 1er Janvier		
	2021	2022	Variation	2021	2022	Variation
Régulier National	24 191	25 786	6,59%	59 655	72 329	21,25%
Régulier Internat°	5 908	9	-99,85%	5 908	17	-99,71%
TOTAL	30 099	25 795	-14,30%	65 563	72 346	10,35%
Croisières	0	834	-	0	1 233	-
TOTAL	30 099	26 629	-11,53%	65 563	73 579	12,23%
PROPRIANO	Trafic passagers du 1er au 30 juin			Cumul passagers depuis le 1er Janvier		
	2021	2022	Variation	2021	2022	Variation
Régulier National	6 613	8 150	23,24%	17 580	25 658	45,95%
Régulier Internat°	0	0	-	0	0	-
TOTAL	6 613	8 150	23,24%	17 580	25 658	45,95%
Croisières	0	2 442	-	0	3 439	-
TOTAL	6 613	10 592	60,17%	17 580	29 097	65,51%

PORTS DE COMMERCE DE CORSE

juin 2022

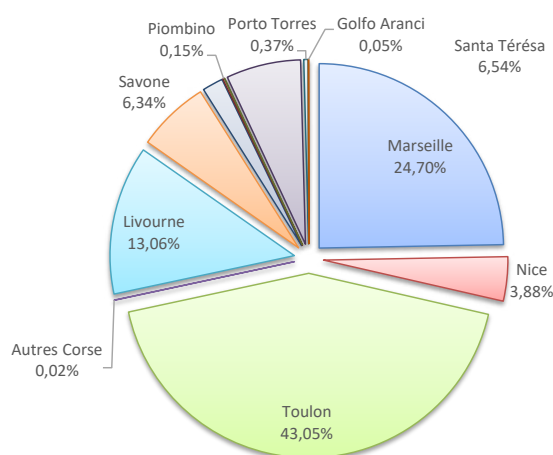
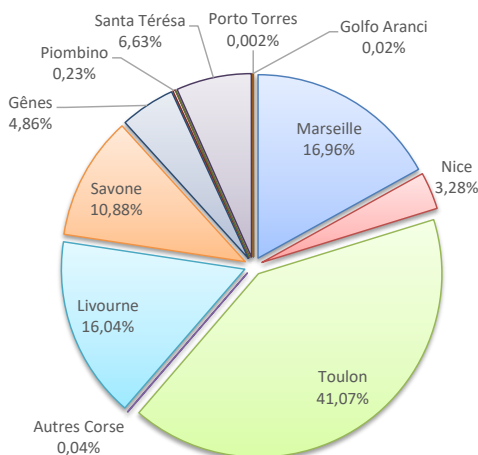
TRAFIC PASSAGERS

	Trafic passagers du 1er au 30 juin			Cumul passagers depuis le 1er Janvier		
	2021	2022	Variation	2021	2022	Variation
Régulier National	233 276	266 892	14,41%	595 999	831 253	39,47%
Régulier Internat°	51 770	168 166	224,83%	95 425	328 790	244,55%
TOTAL	285 046	435 058	52,63%	691 424	1 160 043	67,78%
Croisières	0	60 656	-	0	129 923	-
TOTAL	285 046	495 714	73,91%	691 424	1 289 966	86,57%

LIGNES

Lignes	Passagers	Variation n-1
Marseille	73 784	19,64%
Nice	14 255	-42,96%
Toulon	178 665	21,86%
Autres Corse	188	-
Livourne	69 801	167,17%
Savone	47 332	545,20%
Gênes	21 137	412,54%
Piombino	986	-
Porto Ferraio	0	-100,00%
Santa Térésa	28 832	274,39%
Porto Torres	9	274,39%
Golfo Aranci	69	-80,06%

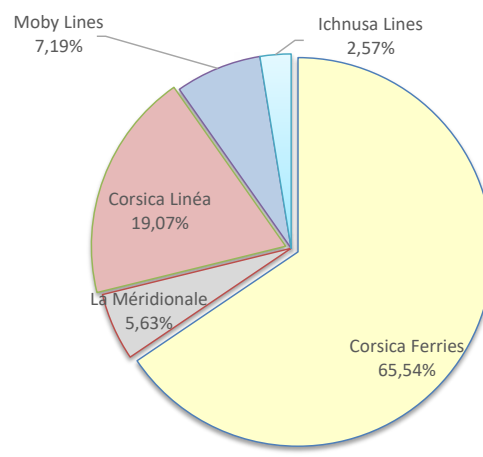
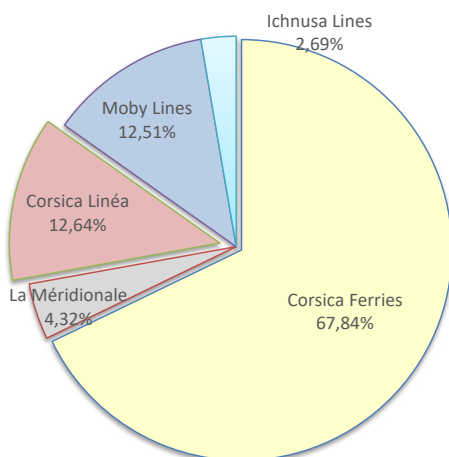
Lignes	Passagers	Variation n-1
Marseille	286 563	42,33%
Nice	44 956	11,17%
Toulon	499 455	41,00%
Autres Corse	279	-
Livourne	151 505	190,17%
Savone	73 595	432,22%
Gênes	21 137	-
Piombino	1 777	3454,00%
Porto Ferraio	0	-100,00%
Santa Térésa	75 904	264,48%
Porto Torres	4 304	-46,27%
Golfo Aranci	568	40,59%



COMPAGNIES

Compagnies	Passagers	Variation n-1
Corsica Ferries	295 141	43,51%
La Méridionale	18 794	36,32%
Corsica Linéa	54 990	14,84%
Moby Lines	54 421	207,05%
Ichnusa Lines	11 712	-

Compagnies	Passagers	Variation n-1
Corsica Ferries	760 275	66,04%
La Méridionale	65 312	56,37%
Corsica Linéa	221 251	38,65%
Moby Lines	83 361	158,80%
Ichnusa Lines	29 844	-



PORTS DE COMMERCE DE CORSE

juin 2022

TRAFIC COMMERCIAL PASSAGERS PAR COMPAGNIE

MENSUEL

National	Ajaccio	Bastia	Bonifacio	L'Ile-Rousse	Porto-Vecchio	Propriano	Total
Corsica Ferries	72 930	71 488	0	32 671	16 019	0	193 108
La Méridionale	10 644	0	0	0	0	8 150	18 794
Corsica Linéa	10 589	26 943	0	7 691	9 767	0	54 990
Total	94 163	98 431	0	40 362	25 786	8 150	266 892
<i>Variation Volume /(n-1)</i>	<i>15 536</i>	<i>7 090</i>	<i>0</i>	<i>7 858</i>	<i>1 595</i>	<i>1 537</i>	<i>33 616</i>
<i>Variation % / (n-1)</i>	<i>19,76%</i>	<i>7,76%</i>	<i>-</i>	<i>24,18%</i>	<i>6,59%</i>	<i>23,24%</i>	<i>14,41%</i>
International	Ajaccio	Bastia	Bonifacio	L'Ile-Rousse	Porto-Vecchio	Propriano	Total
Corsica Ferries	0	101 625	0	399	9	0	102 033
Moby Lines	0	37 301	17 120	0	0	0	54 421
Ichnusa Lines	0	0	11 712	0	0	0	11 712
Total	0	138 926	28 832	399	9	0	168 166
<i>Variation Volume /(n-1)</i>	<i>-215</i>	<i>101 048</i>	<i>21 131</i>	<i>331</i>	<i>-5 899</i>	<i>0</i>	<i>116 396</i>
<i>Variation % / (n-1)</i>	<i>-100,00%</i>	<i>266,77%</i>	<i>274,39%</i>	<i>486,76%</i>	<i>-99,85%</i>	<i>-</i>	<i>224,83%</i>
Total	Ajaccio	Bastia	Bonifacio	L'Ile-Rousse	Porto-Vecchio	Propriano	Total
Corsica Ferries	72 930	173 113	0	33 070	16 028	0	295 141
La Méridionale	10 644	0	0	0	0	8 150	18 794
Corsica Linéa	10 589	26 943	0	7 691	9 767	0	54 990
Moby Lines	0	37 301	17 120	0	0	0	54 421
Ichnusa Lines	0	0	11 712	0	0	0	11 712
Total	94 163	237 357	28 832	40 761	25 795	8 150	435 058
<i>Variation Volume /(n-1)</i>	<i>15 321</i>	<i>108 138</i>	<i>21 131</i>	<i>8 189</i>	<i>-4 304</i>	<i>1 537</i>	<i>150 012</i>
<i>Variation % / (n-1)</i>	<i>19,43%</i>	<i>83,69%</i>	<i>274,39%</i>	<i>Passagers</i>	<i>-14,30%</i>	<i>23,24%</i>	<i>52,63%</i>

Cumul depuis le 1er janvier

National	Ajaccio	Bastia	Bonifacio	L'Ile-Rousse	Porto-Vecchio	Propriano	Total
Corsica Ferries	205 624	241 526	0	65 300	32 240	0	544 690
La Méridionale	39 654	0	0	0	0	25 658	65 312
Corsica Linéa	46 725	105 046	0	29 391	40 089	0	221 251
Total	292 003	346 572	0	94 691	72 329	25 658	831 253
<i>Variation Volume /(n-1)</i>	<i>95 145</i>	<i>82 998</i>	<i>0</i>	<i>36 359</i>	<i>12 674</i>	<i>8 078</i>	<i>235 254</i>
<i>Variation % / (n-1)</i>	<i>48,33%</i>	<i>31,49%</i>	<i>-</i>	<i>62,33%</i>	<i>21,25%</i>	<i>45,95%</i>	<i>39,47%</i>
International	Ajaccio	Bastia	Bonifacio	L'Ile-Rousse	Porto-Vecchio	Propriano	Total
Corsica Ferries	4 287	209 868	0	1 413	17	0	215 585
Moby Lines	0	37 301	46 060	0	0	0	83 361
Ichnusa Lines	0	0	29 844	0	0	0	29 844
Total	4 287	247 169	75 904	1 413	17	0	328 790
<i>Variation Volume /(n-1)</i>	<i>2 096</i>	<i>180 973</i>	<i>55 079</i>	<i>1 108</i>	<i>-5 891</i>	<i>0</i>	<i>233 365</i>
<i>Variation % / (n-1)</i>	<i>95,66%</i>	<i>273,39%</i>	<i>264,48%</i>	<i>363,28%</i>	<i>-99,71%</i>	<i>-</i>	<i>244,55%</i>
Total	Ajaccio	Bastia	Bonifacio	L'Ile-Rousse	Porto-Vecchio	Propriano	Total
Corsica Ferries	209 911	451 394	0	66 713	32 257	0	760 275
La Méridionale	39 654	0	0	0	0	25 658	65 312
Corsica Linéa	46 725	105 046	0	29 391	40 089	0	221 251
Moby Lines	0	37 301	46 060	0	0	0	83 361
Ichnusa Lines	0	0	29 844	0	0	0	29 844
Total	296 290	593 741	75 904	96 104	72 346	25 658	1 160 043
<i>Variation Volume /(n-1)</i>	<i>97 241</i>	<i>263 971</i>	<i>55 079</i>	<i>37 467</i>	<i>6 783</i>	<i>8 078</i>	<i>468 619</i>
<i>Variation % / (n-1)</i>	<i>48,85%</i>	<i>80,05%</i>	<i>264,48%</i>	<i>63,90%</i>	<i>10,35%</i>	<i>45,95%</i>	<i>67,78%</i>