

Ports de Commerce de Corse
Porti di Commerciù di Corsica

Mensuel
U Misincu

Marchandises 2023
Marcanzzii 2023

juin 2023
ghjugnu 2023

CORRIGE

PORTS DE COMMERCE DE CORSE

juin 2023

MARCHANDISES GLOBAL

TOTAL PORTS
Régulier National
Régulier International
TOTAL
Hydrocarbures
Ciment
TOTAL
TOTAL

Marchandises du 1er au 30 juin		
2022	2023	Variation
264 606	246 550	-6,82%
49 141	52 050	5,92%
313 747	298 600	-4,83%
54 810	45 713	-16,60%
7 755	13 475	73,76%
62 565	59 188	-5,40%
376 312	357 788	-4,92%

Cumul Marchandises depuis le 1er Janvier		
2022	2023	Variation
1 461 193	1 318 279	-9,78%
310 058	287 910	-7,14%
1 771 251	1 606 189	-9,32%
298 565	240 189	-19,55%
64 355	72 369	12,45%
362 920	312 558	-13,88%
2 134 171	1 918 747	-10,09%

AJACCIO
Régulier National
Régulier International
TOTAL
Hydrocarbures
Ciment
TOTAL
TOTAL

Marchandises du 1er au 30 juin		
2022	2023	Variation
84 923	74 700	-12,04%
0	0	-
84 923	74 700	-12,04%
15 808	15 012	-5,04%
2 876	3 955	37,52%
18 684	18 967	1,51%
103 607	93 667	-9,59%

Cumul Marchandises depuis le 1er Janvier		
2022	2023	Variation
465 462	413 200	-11,23%
7 790	3 450	-55,71%
473 252	416 650	-11,96%
100 244	80 966	-19,23%
19 475	19 986	2,62%
119 719	100 952	-15,68%
592 971	517 602	-12,71%

BASTIA
Régulier National
Régulier International
TOTAL
Hydrocarbures
Ciment
TOTAL
TOTAL

Marchandises du 1er au 30 juin		
2022	2023	Variation
123 851	121 414	-1,97%
40 890	43 051	5,28%
164 741	164 465	-0,17%
37 220	29 550	-20,61%
1 230	4 050	229,27%
38 450	33 600	-12,61%
203 191	198 065	-2,52%

Cumul Marchandises depuis le 1er Janvier		
2022	2023	Variation
720 245	664 182	-7,78%
255 824	236 111	-7,71%
976 069	900 293	-7,76%
193 461	154 885	-19,94%
17 256	22 819	32,24%
210 717	177 704	-15,67%
1 186 786	1 077 997	-9,17%

BONIFACIO
Régulier National
Régulier International
TOTAL
Hydrocarbures
Ciment
TOTAL
TOTAL

Marchandises du 1er au 30 juin		
2022	2023	Variation
0	0	-
8 251	8 584	4,04%
8 251	8 584	4,04%
0	0	-
0	0	-
0	0	-
8 251	8 584	4,04%

Cumul Marchandises depuis le 1er Janvier		
2022	2023	Variation
0	0	-
44 446	43 968	-1,08%
44 446	43 968	-1,08%
0	0	-
0	0	-
0	0	-
44 446	43 968	-1,08%

L'ILE-ROUSSE
Régulier National
Régulier International
TOTAL
Hydrocarbures
Ciment
TOTAL
TOTAL

Marchandises du 1er au 30 juin		
2022	2023	Variation
17 998	18 754	4,20%
0	402	-
17 998	19 156	6,43%
0	0	-
2 438	2 501	2,58%
2 438	2 501	2,58%
20 436	21 657	5,97%

Cumul Marchandises depuis le 1er Janvier		
2022	2023	Variation
84 106	89 520	6,44%
1 998	3 511	75,73%
86 104	93 031	8,04%
0	0	-
12 430	13 748	10,60%
12 430	13 748	10,60%
98 534	106 779	8,37%

PORTO-VECCHIO
Régulier National
Régulier International
TOTAL
Hydrocarbures
Ciment
TOTAL
TOTAL

Marchandises du 1er au 30 juin		
2022	2023	Variation
27 233	23 930	-12,13%
0	13	-
27 233	23 943	-12,08%
0	0	-
1 211	2 599	114,62%
1 211	2 599	114,62%
28 444	26 542	-6,69%

Cumul Marchandises depuis le 1er Janvier		
2022	2023	Variation
144 940	108 667	-25,03%
0	870	-
144 940	109 537	-24,43%
0	0	-
15 194	15 446	1,66%
15 194	15 446	1,66%
160 134	124 983	-21,95%

PROPRIANO
Régulier National
Régulier International
TOTAL
Hydrocarbures
Ciment
TOTAL
TOTAL

Marchandises du 1er au 30 juin		
2022	2023	Variation
10 601	7 752	-26,87%
0	0	-
10 601	7 752	-26,87%
1 782	1 151	-35,41%
0	370	-
1 782	1 521	-14,65%
12 383	9 273	-25,12%

Cumul Marchandises depuis le 1er Janvier		
2022	2023	Variation
46 440	42 710	-8,03%
0	0	-
46 440	42 710	-8,03%
4 860	4 338	-10,74%
0	370	-
4 860	4 708	-3,13%
51 300	47 418	-7,57%

PORTS DE COMMERCE DE CORSE

juin 2023

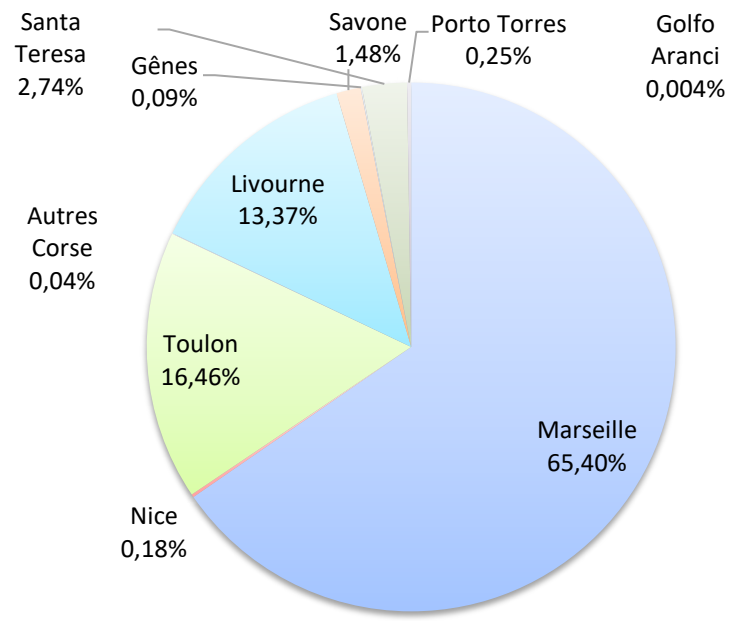
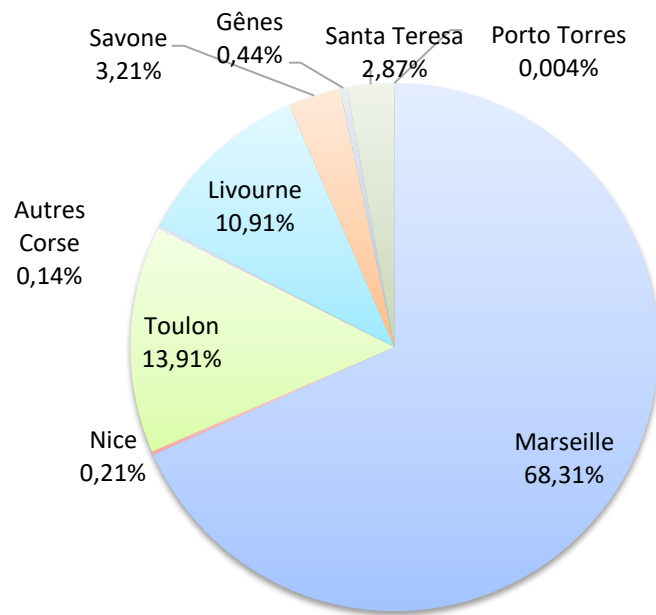
MARCHANDISES

	Marchandises du 1er au 30 juin			Cumul Marchandises depuis le 1er Janvier		
	2022	2023	Variation	2022	2023	Variation
Régulier National	264 606	246 550	-6,82%	1 461 193	1 318 279	-9,78%
Régulier Internat°	49 141	52 050	5,92%	310 058	287 910	-7,14%
TOTAL	313 747	298 600	-4,83%	1 771 251	1 606 189	-9,32%
Croisières	0	0	-	0	0	-
Hydrocarbures	54 810	45 713	-16,60%	298 565	240 189	-19,55%
Ciment	7 755	13 475	73,76%	64 355	72 369	12,45%
TOTAL	62 565	59 188	-5,40%	362 920	312 558	-13,88%
TOTAL	376 312	357 788	-4,92%	2 134 171	1 918 747	-10,09%

LIGNES REGULIERS NAT° ET INTERNAT°

Lignes	Marchandises	Variation n-1
Marseille	203 973	-10,38%
Nice	619	-25,33%
Toulon	41 534	14,77%
Autres Corse	424	-
Livourne	32 567	2,62%
Savone	9 583	88,68%
Gênes	1 303	-66,93%
Piombino	0	-100,00%
Santa Teresa	8 584	4,04%
Porto Torres	13	4,04%
Golfo Aranci	0	-

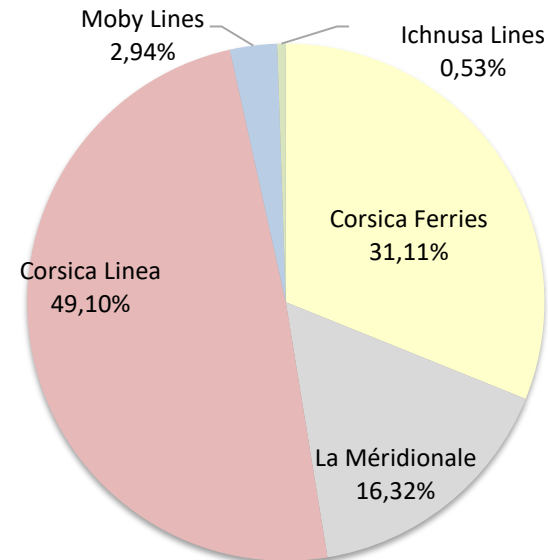
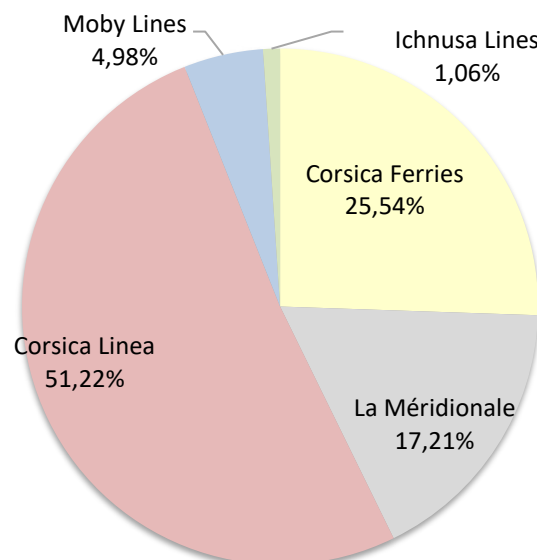
Lignes	Marchandises	Variation n-1
Marseille	1 050 396	-13,80%
Nice	2 892	-35,04%
Toulon	264 417	11,05%
Autres Corse	574	468,32%
Livourne	214 758	-9,94%
Savone	23 802	67,11%
Gênes	1 375	-65,10%
Piombino	0	-100,00%
Santa Teresa	43 968	-1,08%
Porto Torres	3 937	-49,46%
Golfo Aranci	70	22,81%



COMPAGNIES REGULIERS NAT° et INTERNAT°

Compagnies	Marchandises	Variation n-1
Corsica Ferries	76 255	6,28%
La Méridionale	51 389	1,78%
Corsica Linea	152 937	-13,64%
Moby Lines	14 857	27,07%
Ichnusa Lines	3 162	16,38%

Compagnies	Marchandises	Variation n-1
Corsica Ferries	499 607	-0,50%
La Méridionale	262 090	5,70%
Corsica Linea	788 685	-18,74%
Moby Lines	47 285	19,57%
Ichnusa Lines	8 522	-22,93%



PORT DE COMMERCE D'AJACCIO

juin 2023

MARCHANDISES

Régulier National
Régulier Internat°
TOTAL

Marchandises du 1er au 30 juin		
2022	2023	Variation
84 923	74 700	-12,04%
0	0	-
84 923	74 700	-12,04%

Cumul Marchandises depuis le 1er Janvier		
2022	2023	Variation
465 462	413 200	-11,23%
7 790	3 450	-55,71%
473 252	416 650	-11,96%

Croisières

0	0	-
---	---	---

0	0	-
---	---	---

Hydrocarbures
Ciment
TOTAL

15 808	15 012	-5,04%
2 876	3 955	37,52%
18 684	18 967	1,51%

100 244	80 966	-19,23%
19 475	19 986	2,62%
119 719	100 952	-15,68%

TOTAL

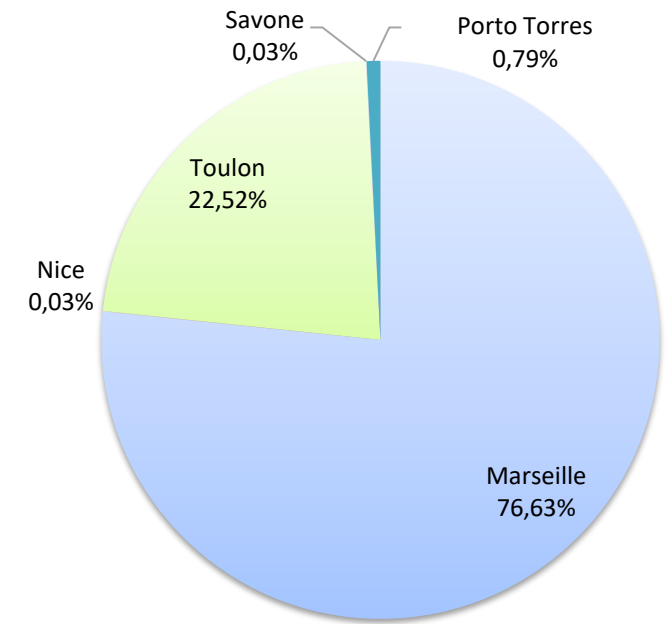
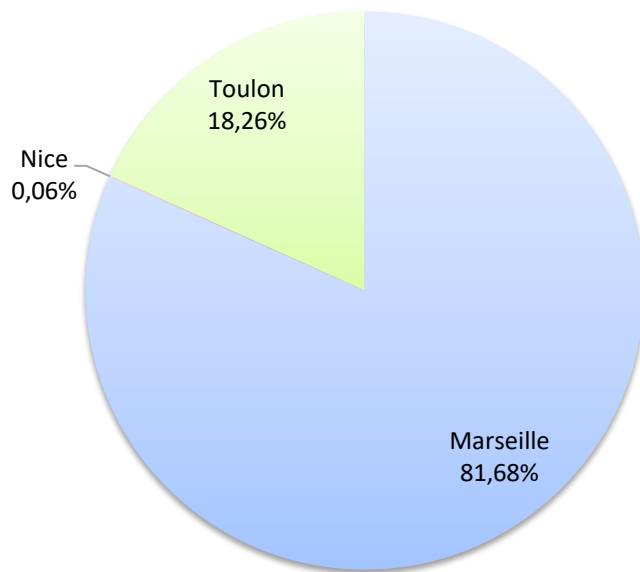
103 607	93 667	-9,59%
----------------	---------------	---------------

592 971	517 602	-12,71%
----------------	----------------	----------------

LIGNES REGULIERS NAT° ET INTERNAT°

Lignes	Marchandises	Variation n-1
Marseille	61 018	-15,53%
Nice	45	275,00%
Toulon	13 637	7,62%
Savone	0	-
Porto Torres	0	-

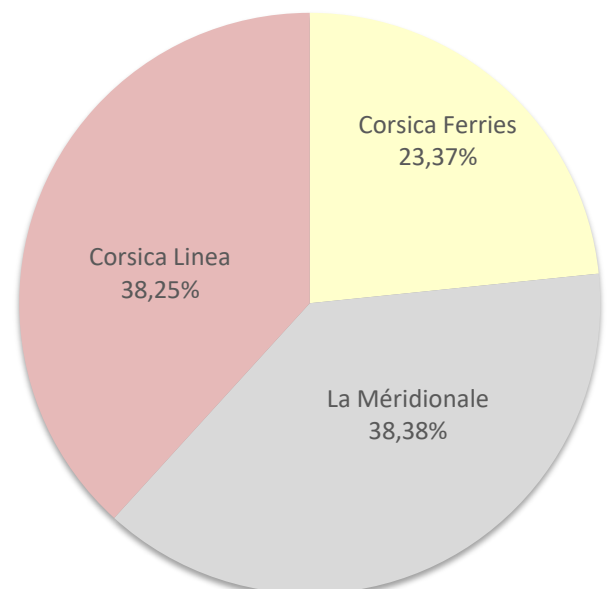
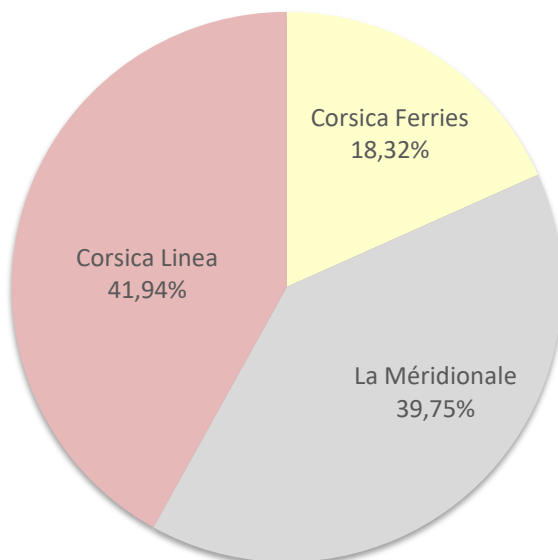
Lignes	Marchandises	Variation n-1
Marseille	319 264	-17,32%
Nice	112	833,33%
Toulon	93 824	18,29%
Savone	138	-
Porto Torres	3 312	-57,48%



COMPAGNIES REGULIERS NAT° ET INTERNAT°

Compagnies	Marchandises	Variation n-1
Corsica Ferries	13 682	7,88%
La Méridionale	29 691	-25,56%
Corsica Linea	31 327	-3,17%

Compagnies	Marchandises	Variation n-1
Corsica Ferries	97 386	11,79%
La Méridionale	159 910	-20,65%
Corsica Linea	159 354	-13,68%



PORT DE COMMERCE DE BASTIA

juin 2023

MARCHANDISES

Régulier National
Régulier Internat°
TOTAL

Marchandises du 1er au 30 juin		
2022	2023	Variation
123 851	121 414	-1,97%
40 890	43 051	5,28%
164 741	164 465	-0,17%

Cumul Marchandises depuis le 1er Janvier		
2022	2023	Variation
720 245	664 182	-7,78%
255 824	236 111	-7,71%
976 069	900 293	-7,76%

Croisières

0	0	-
---	---	---

0	0	-
---	---	---

Hydrocarbures
Ciment
TOTAL

37 220	29 550	-20,61%
1 230	4 050	229,27%
38 450	33 600	-12,61%

193 461	154 885	-19,94%
17 256	22 819	32,24%
210 717	177 704	-15,67%

TOTAL

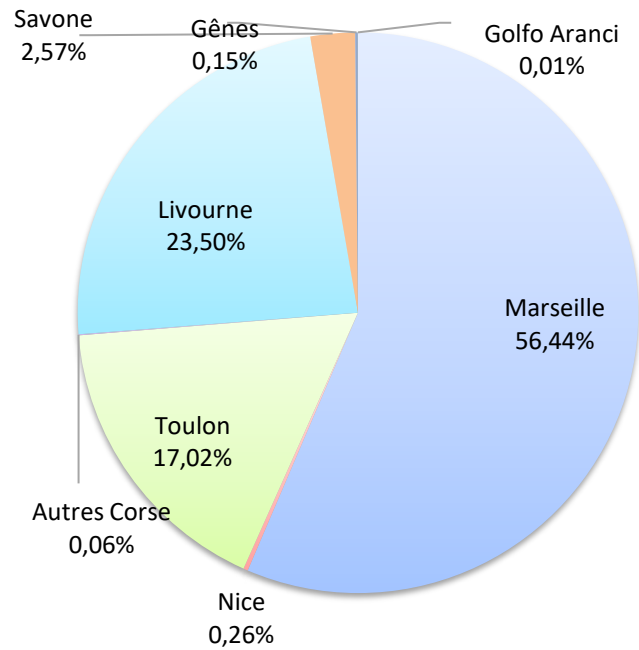
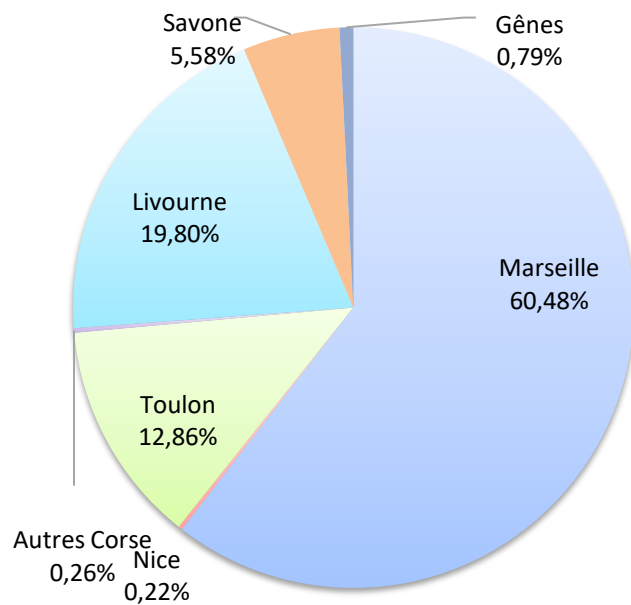
203 191	198 065	-2,52%
----------------	----------------	---------------

1 186 786	1 077 997	-9,17%
------------------	------------------	---------------

LIGNES REGULIERS NAT° ET INTERNAT°

Lignes	Marchandises	Variation n-1
Marseille	99 471	-3,93%
Nice	366	-43,34%
Toulon	21 153	7,58%
Autres Corse	424	-
Livourne	32 567	2,62%
Savone	9 181	80,76%
Gênes	1 303	-66,93%
Piombino	0	-100,00%
Golfo Aranci	0	-

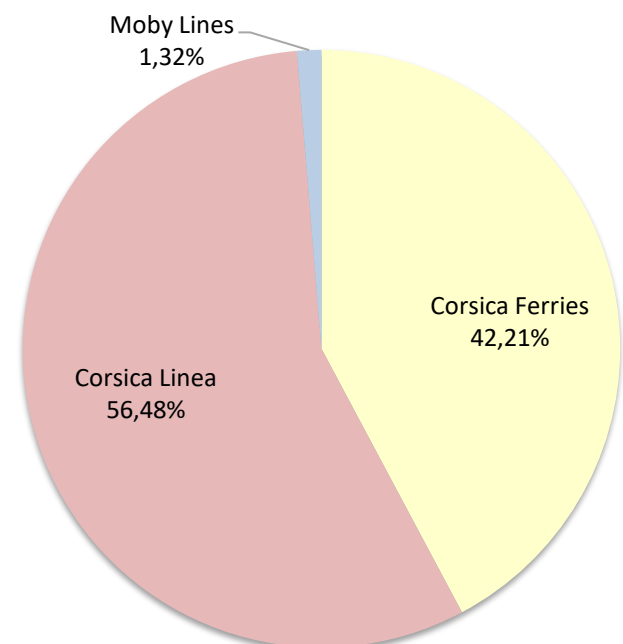
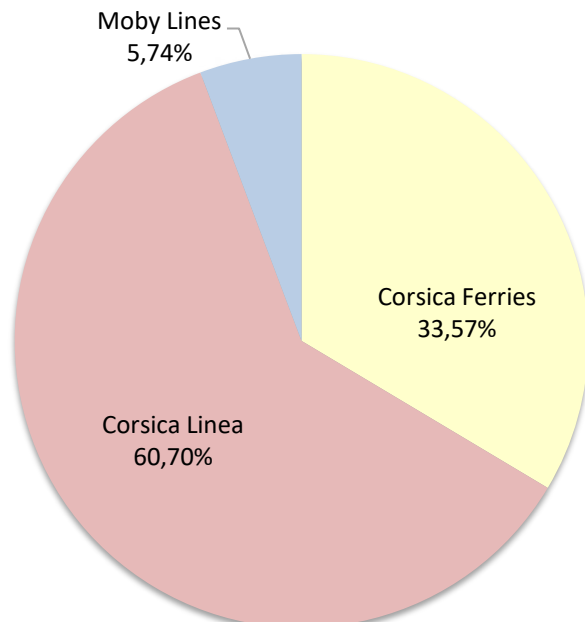
Lignes	Marchandises	Variation n-1
Marseille	508 115	-9,71%
Nice	2 329	-42,89%
Toulon	153 190	-0,09%
Autres Corse	548	442,57%
Livourne	211 546	-10,54%
Savone	23 120	62,33%
Gênes	1 375	-65,10%
Piombino	0	-100,00%
Golfo Aranci	70	22,81%



COMPAGNIES REGULIERS NAT° ET INTERNAT°

Compagnies	Marchandises	Variation n-1
Corsica Ferries	55 206	0,30%
Corsica Linea	99 824	-3,59%
Moby Lines	9 435	53,22%

Compagnies	Marchandises	Variation n-1
Corsica Ferries	379 986	-6,68%
Corsica Linea	508 468	-9,64%
Moby Lines	11 839	92,25%



PORT DE COMMERCE DE BONIFACIO

juin 2023

MARCHANDISES

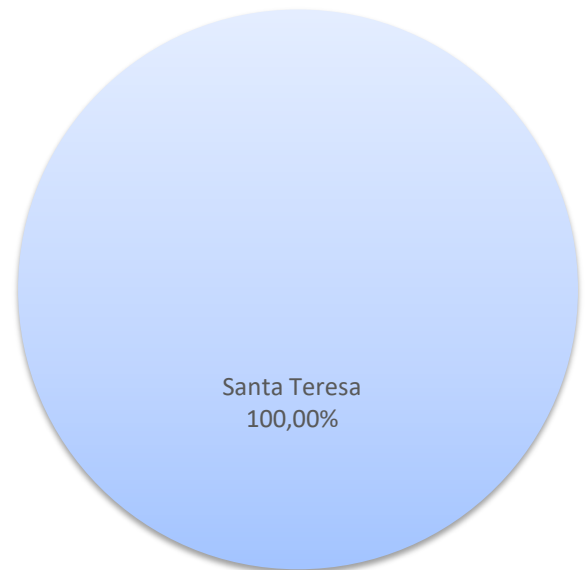
	Marchandises du 1er au 30 juin			Cumul Marchandises depuis le 1er Janvier		
	2022	2023	Variation	2022	2023	Variation
Régulier National	0	0	-	0	0	-
Régulier Internat°	8 251	8 584	4,04%	44 446	43 968	-1,08%
TOTAL	8 251	8 584	4,04%	44 446	43 968	-1,08%
Croisières	0	0	-	0	0	-
Hydrocarbures	0	0	-	0	0	-
Ciment	0	0	-	0	0	-
TOTAL	0	0	-	0	0	-
TOTAL	8 251	8 584	4,04%	44 446	43 968	-1,08%

LIGNES REGULIERS NAT° ET INTERNAT°

Lignes	Marchandises	Variation n-1
Santa Teresa	8 584	4,04%

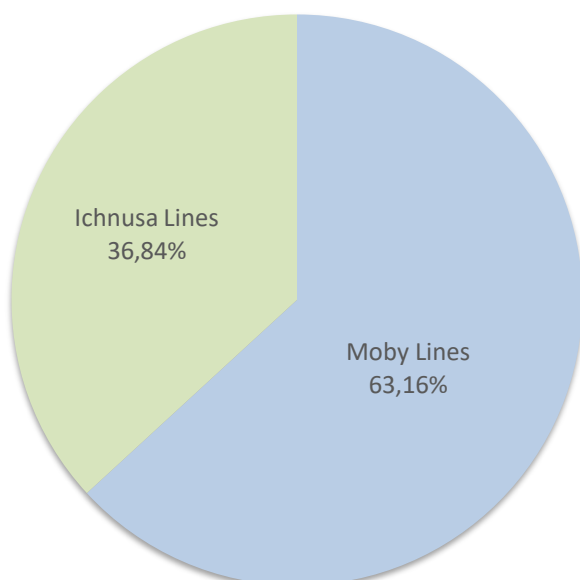


Lignes	Marchandises	Variation n-1
Santa Teresa	43 968	-1,08%

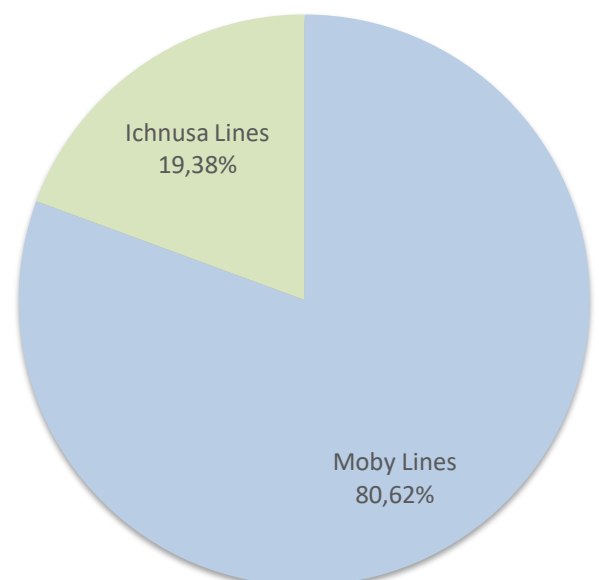


COMPAGNIES REGULIERS NAT° ET INTERNAT°

Compagnies	Marchandises	Variation n-1
Moby Lines	5 422	-2,02%
Ichnusa Lines	3 162	16,38%



Compagnies	Marchandises	Variation n-1
Moby Lines	35 446	6,16%
Ichnusa Lines	8 522	-22,93%



PORT DE COMMERCE DE L'ILE-ROUSSE

juin 2023

MARCHANDISES

Régulier National
Régulier Internat°
TOTAL
dont MD
Croisières

Marchandises du 1er au 30 juin		
2022	2023	Variation
17 998	18 754	4,20%
0	402	-
17 998	19 156	6,43%
295	512	73,56%
0	0	-

Cumul Marchandises depuis le 1er Janvier		
2022	2023	Variation
84 106	89 520	6,44%
1 998	3 511	75,73%
86 104	93 031	8,04%
4826	3208	-33,53%
0	0	-

Hydrocarbures
Ciment
TOTAL

0	0	-
2 438	2 501	2,58%
2 438	2 501	2,58%

0	0	-
12 430	13 748	10,60%
12 430	13 748	10,60%

TOTAL

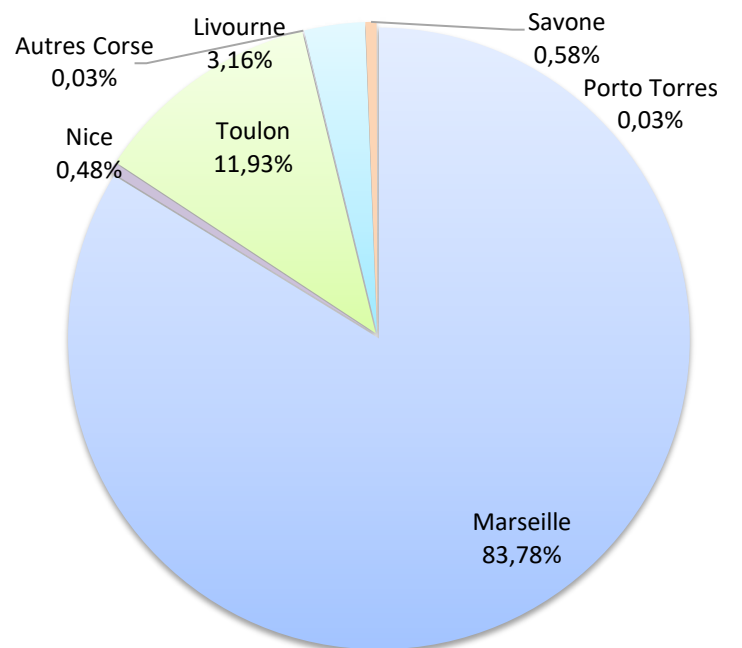
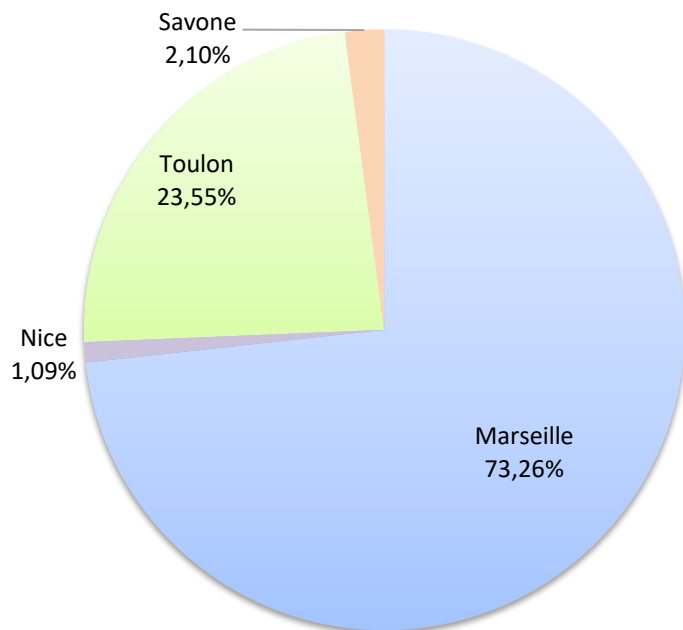
20 436	21 657	5,97%
---------------	---------------	--------------

98 534	106 779	8,37%
---------------	----------------	--------------

LIGNES REGULIERS NAT° ET INTERNAT°

Lignes	Marchandises	Variation n-1
Marseille	14 034	-6,95%
Nice	208	21,64%
Toulon	4 512	64,43%
Autres Corse	0	-
Livourne	0	-
Savone	402	-
Porto Torres	0	-

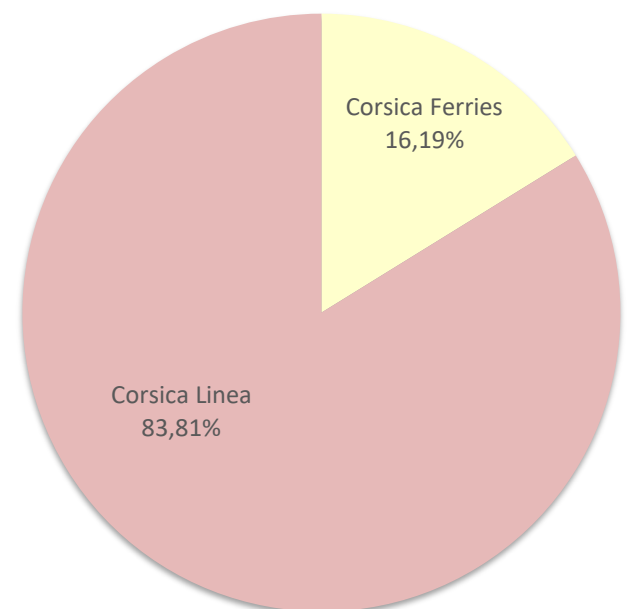
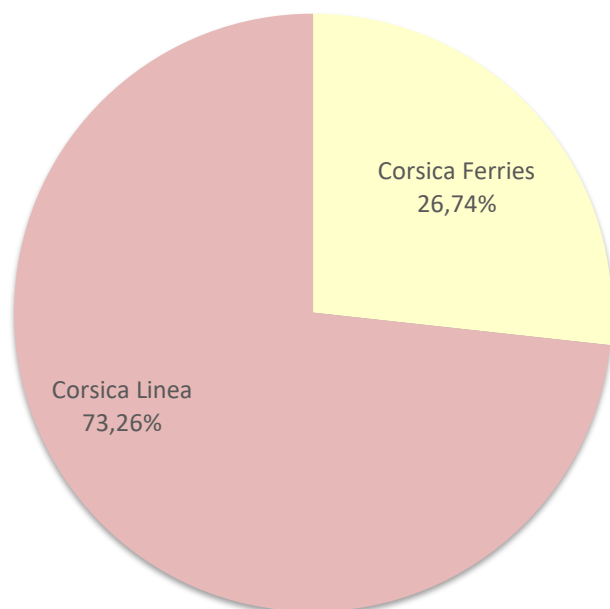
Lignes	Marchandises	Variation n-1
Marseille	77 940	-3,01%
Nice	451	24,59%
Toulon	11 103	227,72%
Autres Corse	26	-
Livourne	2 937	47,00%
Savone	544	-
Porto Torres	30	-



COMPAGNIES REGULIERS NAT° ET INTERNAT°

Compagnies	Marchandises	Variation n-1
Corsica Ferries	5 122	75,71%
Corsica Linea	14 034	-6,95%

Compagnies	Marchandises	Variation n-1
Corsica Ferries	15 065	162,09%
Corsica Linea	77 966	-2,97%



PORT DE COMMERCE DE PORTO-VECCHIO

juin 2023

MARCHANDISES

Marchandises du 1er au 30 juin		
2022	2023	Variation
27 233	23 930	-12,13%
0	13	-
27 233	23 943	-12,08%

Cumul Marchandises depuis le 1er Janvier		
2022	2023	Variation
144 940	108 667	-25,03%
0	870	-
144 940	109 537	-24,43%

Régulier National
Régulier Internat°
TOTAL

Croisières

Hydrocarbures
Ciment
TOTAL

TOTAL

0	0	-
---	---	---

0	0	-
---	---	---

0	0	-
1 211	2 599	114,62%
1 211	2 599	114,62%

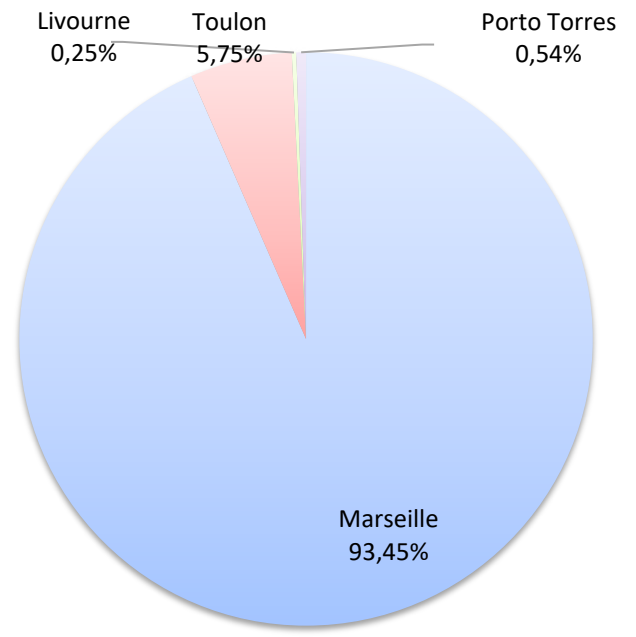
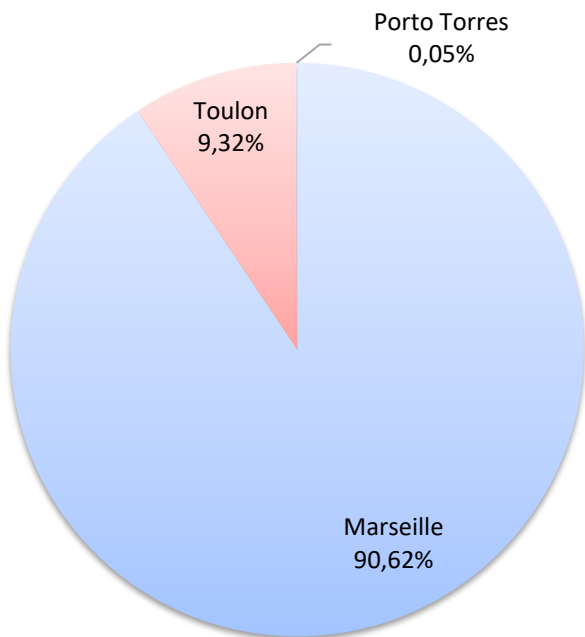
0	0	-
15 194	15 446	1,66%
15 194	15 446	1,66%

28 444	26 542	-6,69%
---------------	---------------	---------------

160 134	124 983	-21,95%
----------------	----------------	----------------

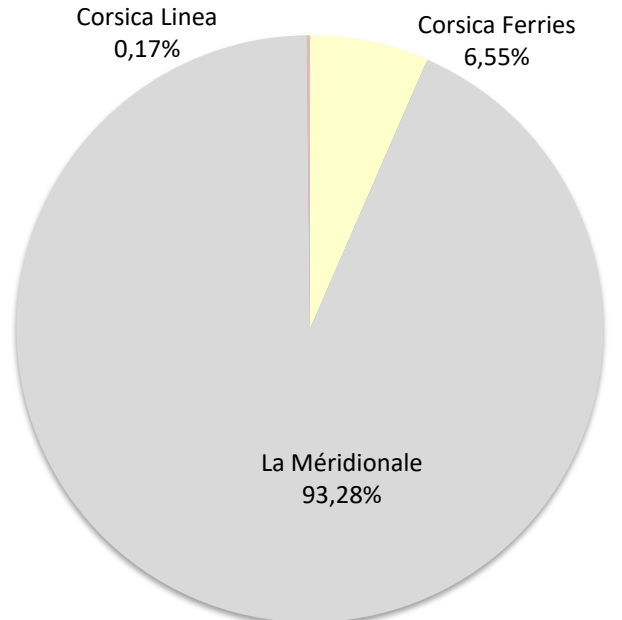
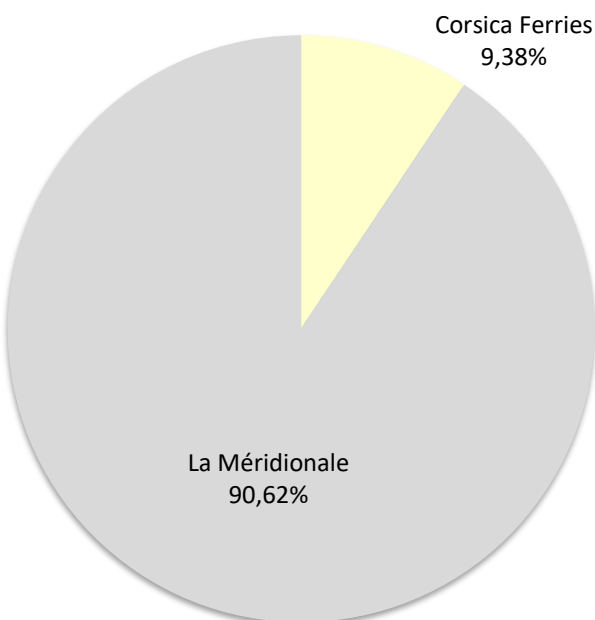
Lignes	Marchandises	Variation n-1
Marseille	21 698	-16,93%
Toulon	2 232	100,72%
Livourne	0	-
Porto Torres	13	-

Lignes	Marchandises	Variation n-1
Marseille	102 367	-28,34%
Toulon	6 300	201,72%
Livourne	275	-
Porto Torres	595	-



Compagnies	Marchandises	Variation n-1
Corsica Ferries	2 245	101,89%
La Méridionale	21 698	-
Corsica Linea	0	-100,00%

Compagnies	Marchandises	Variation n-1
Corsica Ferries	7 170	243,39%
La Méridionale	102 180	-
Corsica Linea	187	-99,87%



LIGNES

REGULIERS NAT° ET INTERNAT°

COMPAGNIES

REGULIERS NAT° ET INTERNAT°

PORT DE COMMERCE DE PROPRIANO

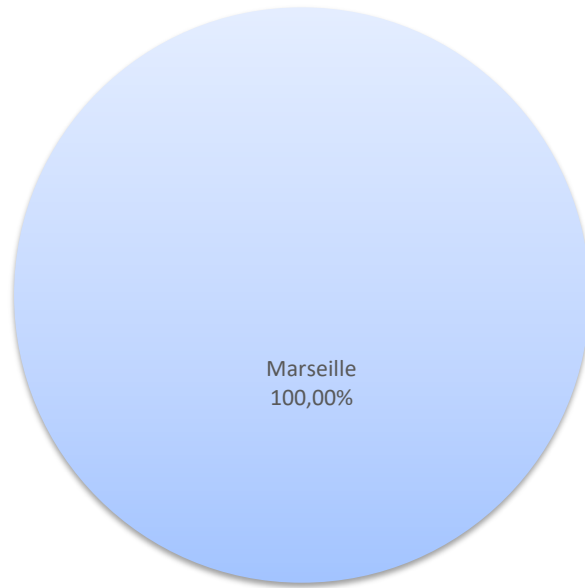
juin 2023

MARCHANDISES


	Marchandises du 1er au 30 juin			Cumul Marchandises depuis le 1er Janvier		
	2022	2023	Variation	2022	2023	Variation
Régulier National	10 601	7 752	-26,87%	46 440	42 710	-8,03%
Régulier Internat°	0	0	-	0	0	-
TOTAL	10 601	7 752	-26,87%	46 440	42 710	-8,03%
Croisières	0	0	-	0	0	-
Hydrocarbures (Bitume)	1 782	1 151	-35,41%	4 860	4 338	-10,74%
Ciment	0	370	-	0	370	-
TOTAL	1 782	1 521	-14,65%	4 860	4 708	-3,13%
TOTAL	12 383	9 273	-25,12%	51 300	47 418	-7,57%

LIGNES
REGULIERS NAT° ET INTERNAT°

Lignes	Marchandises	Variation n-1
Marseille	7 752	-26,87%

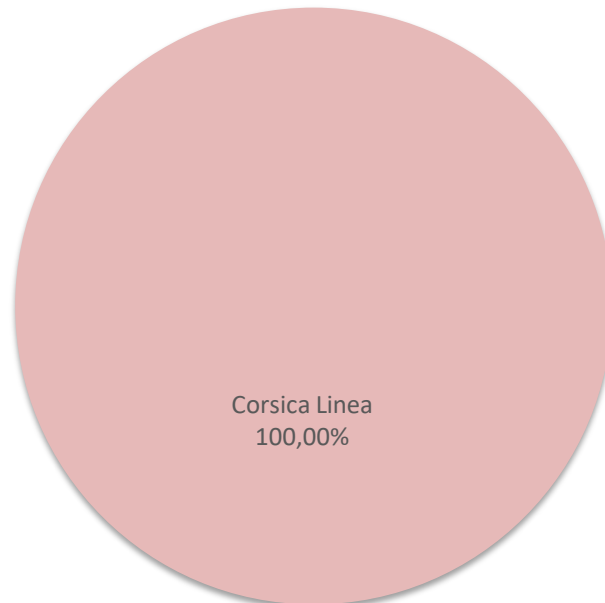


Lignes	Marchandises	Variation n-1
Marseille	42 710	-8,03%



COMPAGNIES
REGULIERS NAT° ET INTERNAT°

Compagnies	Marchandises	Variation n-1
La Méridionale	0	-100,00%
Corsica Linea	7 752	-



Compagnies	Marchandises	Variation n-1
La Méridionale	0	-100,00%
Corsica Linea	42 710	-

