

Ports de Commerce de Corse
Porti di Commerciù di Corsica

Mensuel
U Misincu

Marchandises 2023
Marcanzzii 2023

juin 2023
ghjugnu 2023

CORRIGE

PORTS DE COMMERCE DE CORSE

juin 2023

MARCHANDISES GLOBAL

TOTAL PORTS
Régulier National
Régulier International
TOTAL
Hydrocarbures
Ciment
TOTAL
TOTAL

Marchandises du 1er au 30 juin		
2022	2023	Variation
264 606	246 550	-6,82%
49 141	52 050	5,92%
313 747	298 600	-4,83%
54 810	45 713	-16,60%
7 755	13 475	73,76%
62 565	59 188	-5,40%
376 312	357 788	-4,92%

Cumul Marchandises depuis le 1er Janvier		
2022	2023	Variation
1 461 193	1 318 279	-9,78%
310 058	287 910	-7,14%
1 771 251	1 606 189	-9,32%
298 565	240 189	-19,55%
64 355	72 369	12,45%
362 920	312 558	-13,88%
2 134 171	1 918 747	-10,09%

AJACCIO
Régulier National
Régulier International
TOTAL
Hydrocarbures
Ciment
TOTAL
TOTAL

Marchandises du 1er au 30 juin		
2022	2023	Variation
84 923	74 700	-12,04%
0	0	-
84 923	74 700	-12,04%
15 808	15 012	-5,04%
2 876	3 955	37,52%
18 684	18 967	1,51%
103 607	93 667	-9,59%

Cumul Marchandises depuis le 1er Janvier		
2022	2023	Variation
465 462	413 200	-11,23%
7 790	3 450	-55,71%
473 252	416 650	-11,96%
100 244	80 966	-19,23%
19 475	19 986	2,62%
119 719	100 952	-15,68%
592 971	517 602	-12,71%

BASTIA
Régulier National
Régulier International
TOTAL
Hydrocarbures
Ciment
TOTAL
TOTAL

Marchandises du 1er au 30 juin		
2022	2023	Variation
123 851	121 414	-1,97%
40 890	43 051	5,28%
164 741	164 465	-0,17%
37 220	29 550	-20,61%
1 230	4 050	229,27%
38 450	33 600	-12,61%
203 191	198 065	-2,52%

Cumul Marchandises depuis le 1er Janvier		
2022	2023	Variation
720 245	664 182	-7,78%
255 824	236 111	-7,71%
976 069	900 293	-7,76%
193 461	154 885	-19,94%
17 256	22 819	32,24%
210 717	177 704	-15,67%
1 186 786	1 077 997	-9,17%

BONIFACIO
Régulier National
Régulier International
TOTAL
Hydrocarbures
Ciment
TOTAL
TOTAL

Marchandises du 1er au 30 juin		
2022	2023	Variation
0	0	-
8 251	8 584	4,04%
8 251	8 584	4,04%
0	0	-
0	0	-
0	0	-
8 251	8 584	4,04%

Cumul Marchandises depuis le 1er Janvier		
2022	2023	Variation
0	0	-
44 446	43 968	-1,08%
44 446	43 968	-1,08%
0	0	-
0	0	-
0	0	-
44 446	43 968	-1,08%

L'ILE-ROUSSE
Régulier National
Régulier International
TOTAL
Hydrocarbures
Ciment
TOTAL
TOTAL

Marchandises du 1er au 30 juin		
2022	2023	Variation
17 998	18 754	4,20%
0	402	-
17 998	19 156	6,43%
0	0	-
2 438	2 501	2,58%
2 438	2 501	2,58%
20 436	21 657	5,97%

Cumul Marchandises depuis le 1er Janvier		
2022	2023	Variation
84 106	89 520	6,44%
1 998	3 511	75,73%
86 104	93 031	8,04%
0	0	-
12 430	13 748	10,60%
12 430	13 748	10,60%
98 534	106 779	8,37%

PORTO-VECCHIO
Régulier National
Régulier International
TOTAL
Hydrocarbures
Ciment
TOTAL
TOTAL

Marchandises du 1er au 30 juin		
2022	2023	Variation
27 233	23 930	-12,13%
0	13	-
27 233	23 943	-12,08%
0	0	-
1 211	2 599	114,62%
1 211	2 599	114,62%
28 444	26 542	-6,69%

Cumul Marchandises depuis le 1er Janvier		
2022	2023	Variation
144 940	108 667	-25,03%
0	870	-
144 940	109 537	-24,43%
0	0	-
15 194	15 446	1,66%
15 194	15 446	1,66%
160 134	124 983	-21,95%

PROPRIANO
Régulier National
Régulier International
TOTAL
Hydrocarbures
Ciment
TOTAL
TOTAL

Marchandises du 1er au 30 juin		
2022	2023	Variation
10 601	7 752	-26,87%
0	0	-
10 601	7 752	-26,87%
1 782	1 151	-35,41%
0	370	-
1 782	1 521	-14,65%
12 383	9 273	-25,12%

Cumul Marchandises depuis le 1er Janvier		
2022	2023	Variation
46 440	42 710	-8,03%
0	0	-
46 440	42 710	-8,03%
4 860	4 338	-10,74%
0	370	-
4 860	4 708	-3,13%
51 300	47 418	-7,57%

PORTS DE COMMERCE DE CORSE

juin 2023

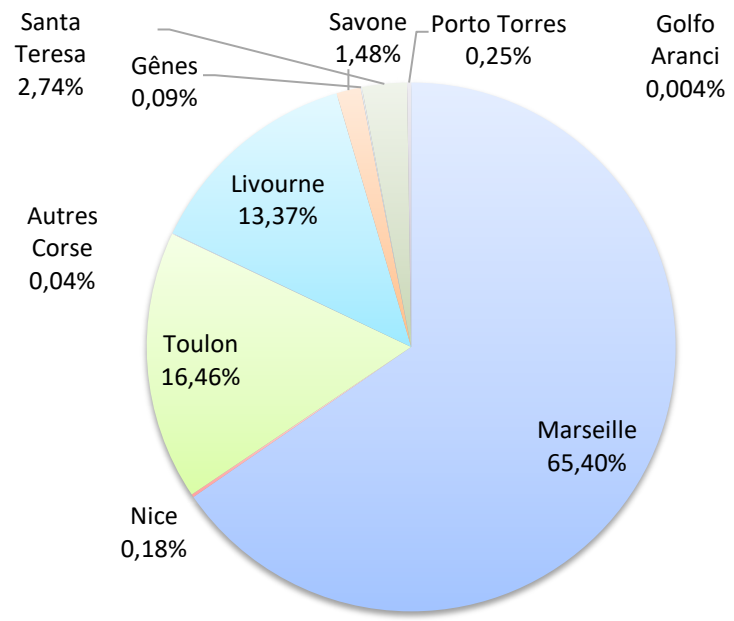
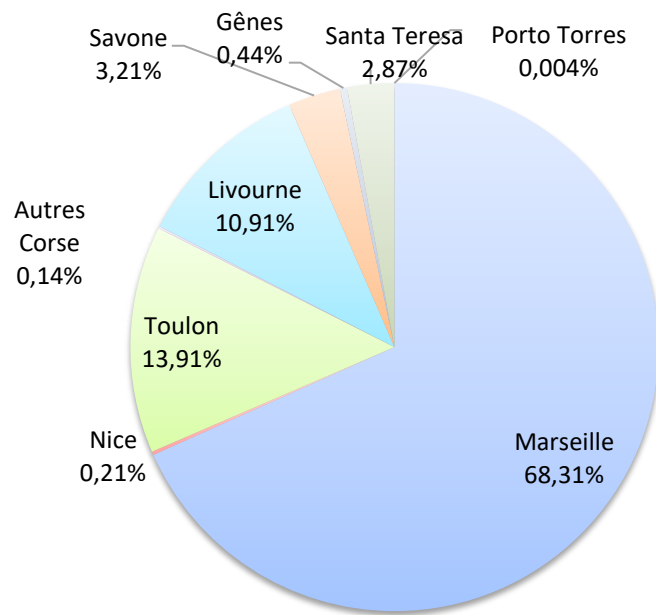
MARCHANDISES

	Marchandises du 1er au 30 juin			Cumul Marchandises depuis le 1er Janvier		
	2022	2023	Variation	2022	2023	Variation
Régulier National	264 606	246 550	-6,82%	1 461 193	1 318 279	-9,78%
Régulier Internat°	49 141	52 050	5,92%	310 058	287 910	-7,14%
TOTAL	313 747	298 600	-4,83%	1 771 251	1 606 189	-9,32%
Croisières	0	0	-	0	0	-
Hydrocarbures	54 810	45 713	-16,60%	298 565	240 189	-19,55%
Ciment	7 755	13 475	73,76%	64 355	72 369	12,45%
TOTAL	62 565	59 188	-5,40%	362 920	312 558	-13,88%
TOTAL	376 312	357 788	-4,92%	2 134 171	1 918 747	-10,09%

LIGNES REGULIERS NAT° ET INTERNAT°

Lignes	Marchandises	Variation n-1
Marseille	203 973	-10,38%
Nice	619	-25,33%
Toulon	41 534	14,77%
Autres Corse	424	-
Livourne	32 567	2,62%
Savone	9 583	88,68%
Gênes	1 303	-66,93%
Piombino	0	-100,00%
Santa Teresa	8 584	4,04%
Porto Torres	13	4,04%
Golfo Aranci	0	-

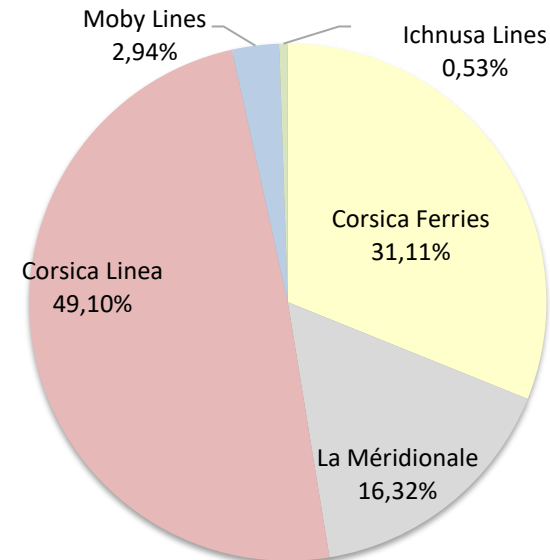
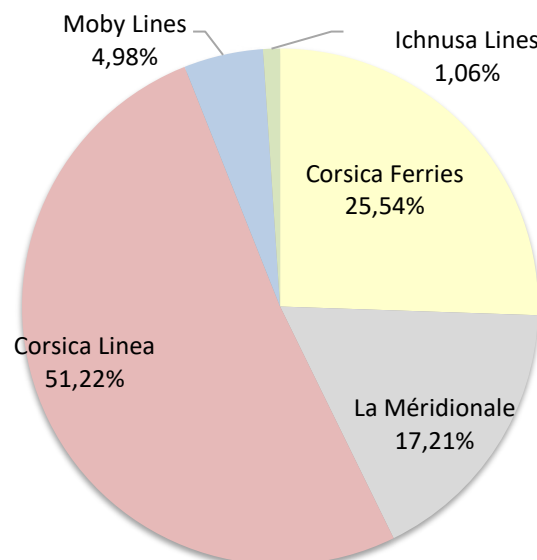
Lignes	Marchandises	Variation n-1
Marseille	1 050 396	-13,80%
Nice	2 892	-35,04%
Toulon	264 417	11,05%
Autres Corse	574	468,32%
Livourne	214 758	-9,94%
Savone	23 802	67,11%
Gênes	1 375	-65,10%
Piombino	0	-100,00%
Santa Teresa	43 968	-1,08%
Porto Torres	3 937	-49,46%
Golfo Aranci	70	22,81%



COMPAGNIES REGULIERS NAT° et INTERNAT°

Compagnies	Marchandises	Variation n-1
Corsica Ferries	76 255	6,28%
La Méridionale	51 389	1,78%
Corsica Linea	152 937	-13,64%
Moby Lines	14 857	27,07%
Ichnusa Lines	3 162	16,38%

Compagnies	Marchandises	Variation n-1
Corsica Ferries	499 607	-0,50%
La Méridionale	262 090	5,70%
Corsica Linea	788 685	-18,74%
Moby Lines	47 285	19,57%
Ichnusa Lines	8 522	-22,93%



PORTS DE COMMERCE DE CORSE

juin 2023

MARCHANDISES PAR LIGNE

MENSUEL	National	Ajaccio	Bastia	Bonifacio	L'île-Rousse	Porto-Vecchio	Propriano	Total
	Marseille	61 018	99 471	0	14 034	21 698	7 752	203 973
	Nice	45	366	0	208	0	0	619
	Toulon	13 637	21 153	0	4 512	2 232	0	41 534
	Autres Corse	0	424	0	0	0	0	424
	Total	74 700	121 414	0	18 754	23 930	7 752	246 550
	<i>Variation Volume /(n-1)</i>	<i>-10 223</i>	<i>-2 437</i>	<i>0</i>	<i>756</i>	<i>-3 303</i>	<i>-2 849</i>	<i>-18 056</i>
	<i>Variation % / (n-1)</i>	<i>-12,04%</i>	<i>-1,97%</i>	<i>-</i>	<i>4,20%</i>	<i>-12,13%</i>	<i>-26,87%</i>	<i>-6,82%</i>
	International	Ajaccio	Bastia	Bonifacio	L'île-Rousse	Porto-Vecchio	Propriano	Total
	Livourne	0	32 567	0	0	0	0	32 567
Savone	0	9 181	0	402	0	0	9 583	
Gênes	0	1 303	0	0	0	0	1 303	
Piombino	0	0	0	0	0	0	0	
Santa Teresa	0	0	8 584	0	0	0	8 584	
Porto Torres	0	0	0	0	13	0	13	
Total	0	43 051	8 584	402	13	0	52 050	
<i>Variation Volume /(n-1)</i>	<i>0</i>	<i>2 161</i>	<i>333</i>	<i>402</i>	<i>13</i>	<i>0</i>	<i>2 909</i>	
<i>Variation % / (n-1)</i>	<i>-</i>	<i>5,28%</i>	<i>4,04%</i>	<i>-</i>	<i>-</i>	<i>-</i>	<i>5,92%</i>	
Total	74 700	164 465	8 584	19 156	23 943	7 752	298 600	
<i>Variation Volume /(n-1)</i>	<i>-10 223</i>	<i>-276</i>	<i>333</i>	<i>1 158</i>	<i>-3 290</i>	<i>-2 849</i>	<i>-15 147</i>	
<i>Variation % / (n-1)</i>	<i>-12,04%</i>	<i>-0,17%</i>	<i>4,04%</i>	<i>6,43%</i>	<i>-12,08%</i>	<i>-26,87%</i>	<i>-4,83%</i>	

Cumul depuis le 1er janvier	National	Ajaccio	Bastia	Bonifacio	L'île-Rousse	Porto-Vecchio	Propriano	Total
	Marseille	319 264	508 115	0	77 940	102 367	42 710	1 050 396
	Nice	112	2 329	0	451	0	0	2 892
	Toulon	93 824	153 190	0	11 103	6 300	0	264 417
	Autres Corse	0	548	0	26	0	0	574
	Total	413 200	664 182	0	89 520	108 667	42 710	1 318 279
	<i>Variation Volume /(n-1)</i>	<i>-52 262</i>	<i>-56 063</i>	<i>0</i>	<i>5 414</i>	<i>-36 273</i>	<i>-3 730</i>	<i>-142 914</i>
	<i>Variation % / (n-1)</i>	<i>-11,23%</i>	<i>-7,78%</i>	<i>-</i>	<i>6,44%</i>	<i>-25,03%</i>	<i>-8,03%</i>	<i>-9,78%</i>
	International	Ajaccio	Bastia	Bonifacio	L'île-Rousse	Porto-Vecchio	Propriano	Total
	Livourne	0	211 546	0	2 937	275	0	214 758
Savone	138	23 120	0	544	0	0	23 802	
Gênes	0	1 375	0	0	0	0	1 375	
Piombino	0	0	0	0	0	0	0	
Santa Teresa	0	0	43 968	0	0	0	43 968	
Porto Torres	3 312	0	0	30	595	0	3 937	
Golfo Aranci	0	70	0	0	0	0	70	
Total	3 450	236 111	43 968	3 511	870	0	287 910	
<i>Variation Volume /(n-1)</i>	<i>-4 340</i>	<i>-19 713</i>	<i>-478</i>	<i>1 513</i>	<i>870</i>	<i>0</i>	<i>-22 148</i>	
<i>Variation % / (n-1)</i>	<i>-55,71%</i>	<i>-7,71%</i>	<i>-1,08%</i>	<i>75,73%</i>	<i>-</i>	<i>-</i>	<i>-7,14%</i>	
Total	416 650	900 293	43 968	93 031	109 537	42 710	1 606 189	
<i>Variation Volume /(n-1)</i>	<i>-56 602</i>	<i>-75 776</i>	<i>-478</i>	<i>6 927</i>	<i>-35 403</i>	<i>-3 730</i>	<i>-165 062</i>	
<i>Variation % / (n-1)</i>	<i>-11,96%</i>	<i>-7,76%</i>	<i>-1,08%</i>	<i>8,04%</i>	<i>-24,43%</i>	<i>-8,03%</i>	<i>-9,32%</i>	

Vrac	MENSUEL	Ajaccio	Bastia	Bonifacio	L'île-Rousse	Porto-Vecchio	Propriano	Total
	Hydrocarbures	15 012	29 550	0	0	0	1 151	45 713
	Ciment	3 955	4 050	0	2 501	2 599	370	13 475
	Total	18 967	33 600	0	2 501	2 599	1 521	59 188
	<i>Variation Volume /(n-1)</i>	<i>283</i>	<i>-4 850</i>	<i>0</i>	<i>63</i>	<i>1 388</i>	<i>-261</i>	<i>-3 377</i>
	<i>Variation % / (n-1)</i>	<i>1,51%</i>	<i>-12,61%</i>	<i>-</i>	<i>2,58%</i>	<i>114,62%</i>	<i>-14,65%</i>	<i>-5,40%</i>
	depuis le 1er janvier	Ajaccio	Bastia	Bonifacio	L'île-Rousse	Porto-Vecchio	Propriano	Total
	Hydrocarbures	80 966	154 885	0	0	0	4 338	240 189
	Ciment	19 986	22 819	0	13 748	15 446	370	72 369
	Total	100 952	177 704	0	13 748	15 446	4 708	312 558
<i>Variation Volume /(n-1)</i>	<i>-18 767</i>	<i>-33 013</i>	<i>0</i>	<i>1 318</i>	<i>252</i>	<i>-152</i>	<i>-50 362</i>	
<i>Variation % / (n-1)</i>	<i>-15,68%</i>	<i>-15,67%</i>	<i>-</i>	<i>10,60%</i>	<i>1,66%</i>	<i>-3,13%</i>	<i>-13,88%</i>	

PORTS DE COMMERCE DE CORSE

juin 2023

MARCHANDISES PAR COMPAGNIE

MENSUEL	National	Ajaccio	Bastia	Bonifacio	L'Ile-Rousse	Porto-Vecchio	Propriano	Total	Variation/V	Variation/%
	Corsica Ferries	13 682	21 590	0	4 720	2 232	0	42 224	5 205	14,06%
	La Méridionale	29 691	0	0	0	21 698	0	51 389	901	1,78%
	Corsica Linea	31 327	99 824	0	14 034	0	7 752	152 937	-24 162	-13,64%
	Total	74 700	121 414	0	18 754	23 930	7 752	246 550	-18 056	-6,82%
	<i>Variation Volume / (n-1)</i>	<i>-10 223</i>	<i>-2 437</i>	<i>0</i>	<i>756</i>	<i>-3 303</i>	<i>-2 849</i>	<i>-18 056</i>		
	<i>Variation % / (n-1)</i>	<i>-12,04%</i>	<i>-1,97%</i>	<i>-</i>	<i>4,20%</i>	<i>-12,13%</i>	<i>-26,87%</i>	<i>-6,82%</i>		
	International	Ajaccio	Bastia	Bonifacio	L'Ile-Rousse	Porto-Vecchio	Propriano	Total	Variation/V	Variation/%
	Corsica Ferries	0	33 616	0	402	13	0	34 031	-701	-2,02%
	Moby Lines	0	9 435	5 422	0	0	0	14 857	3 165	27,07%
	Ichnusa Lines	0	0	3 162	0	0	0	3 162	445	16,38%
	Total	0	43 051	8 584	402	13	0	52 050	2 909	5,92%
<i>Variation Volume / (n-1)</i>	<i>0</i>	<i>2 161</i>	<i>333</i>	<i>402</i>	<i>13</i>	<i>0</i>	<i>2 909</i>			
<i>Variation % / (n-1)</i>	<i>-</i>	<i>5,28%</i>	<i>4,04%</i>	<i>-</i>	<i>-</i>	<i>-</i>	<i>5,92%</i>			
Total	Ajaccio	Bastia	Bonifacio	L'Ile-Rousse	Porto-Vecchio	Propriano	Total	Variation/V	Variation/%	
Corsica Ferries	13 682	55 206	0	5 122	2 245	0	76 255	4 504	6,28%	
La Méridionale	29 691	0	0	0	21 698	0	51 389	901	1,78%	
Corsica Linea	31 327	99 824	0	14 034	0	7 752	152 937	-24 162	-13,64%	
Moby Lines	0	9 435	5 422	0	0	0	14 857	3 165	27,07%	
Ichnusa Lines	0	0	3 162	0	0	0	3 162	445	16,38%	
Total	74 700	164 465	8 584	19 156	23 943	7 752	298 600	-15 147	-4,83%	
<i>Variation Volume / (n-1)</i>	<i>-10 223</i>	<i>-276</i>	<i>333</i>	<i>1 158</i>	<i>-3 290</i>	<i>-2 849</i>	<i>-15 147</i>			
<i>Variation % / (n-1)</i>	<i>-12,04%</i>	<i>-0,17%</i>	<i>4,04%</i>	<i>6,43%</i>	<i>-12,08%</i>	<i>-26,87%</i>	<i>-4,83%</i>			

Cumul depuis le 1er janvier	National	Ajaccio	Bastia	Bonifacio	L'Ile-Rousse	Porto-Vecchio	Propriano	Total	Variation/V	Variation/%
	Corsica Ferries	93 936	155 714	0	11 554	6 300	0	267 504	24 835	10,23%
	La Méridionale	159 910	0	0	0	102 180	0	262 090	14 122	5,70%
	Corsica Linea	159 354	508 468	0	77 966	187	42 710	788 685	-181 871	-18,74%
	Total	413 200	664 182	0	89 520	108 667	42 710	1 318 279	-142 914	-9,78%
	<i>Variation Volume / (n-1)</i>	<i>-52 262</i>	<i>-56 063</i>	<i>0</i>	<i>5 414</i>	<i>-36 273</i>	<i>-3 730</i>	<i>-142 914</i>		
	<i>Variation % / (n-1)</i>	<i>-11,23%</i>	<i>-7,78%</i>	<i>-</i>	<i>6,44%</i>	<i>-25,03%</i>	<i>-8,03%</i>	<i>-9,78%</i>		
	International	Ajaccio	Bastia	Bonifacio	L'Ile-Rousse	Porto-Vecchio	Propriano	Total	Variation/V	Variation/%
	Corsica Ferries	3 450	224 272	0	3 511	870	0	232 103	-27 351	-10,54%
	Moby Lines	0	11 839	35 446	0	0	0	47 285	7 739	19,57%
	Ichnusa Lines	0	0	8 522	0	0	0	8 522	-2 536	-22,93%
	Total	3 450	236 111	43 968	3 511	870	0	287 910	-22 148	-7,14%
<i>Variation Volume / (n-1)</i>	<i>-4 340</i>	<i>-19 713</i>	<i>-478</i>	<i>1 513</i>	<i>870</i>	<i>0</i>	<i>-22 148</i>			
<i>Variation % / (n-1)</i>	<i>-55,71%</i>	<i>-7,71%</i>	<i>-1,08%</i>	<i>75,73%</i>	<i>-</i>	<i>-</i>	<i>-7,14%</i>			
Total	Ajaccio	Bastia	Bonifacio	L'Ile-Rousse	Porto-Vecchio	Propriano	Total	Variation/V	Variation/%	
Corsica Ferries	97 386	379 986	0	15 065	7 170	0	499 607	-2 516	-0,50%	
La Méridionale	159 910	0	0	0	102 180	0	262 090	14 122	5,70%	
Corsica Linea	159 354	508 468	0	77 966	187	42 710	788 685	-181 871	-18,74%	
Moby Lines	0	11 839	35 446	0	0	0	47 285	7 739	19,57%	
Ichnusa Lines	0	0	8 522	0	0	0	8 522	-2 536	-22,93%	
Total	416 650	900 293	43 968	93 031	109 537	42 710	1 606 189	-165 062	-9,32%	
<i>Variation Volume / (n-1)</i>	<i>-56 602</i>	<i>-75 776</i>	<i>-478</i>	<i>6 927</i>	<i>-35 403</i>	<i>-3 730</i>	<i>-165 062</i>			
<i>Variation % / (n-1)</i>	<i>-11,96%</i>	<i>-7,76%</i>	<i>-1,08%</i>	<i>8,04%</i>	<i>-24,43%</i>	<i>-8,03%</i>	<i>-9,32%</i>			