

Ports de Commerce de Corse
Porti di Commerciù di Corsica

Mensuel
U Misincu

Rotations 2023
Rutazione 2023

juin 2023
ghjugnu 2023

ROTATIONS

TOTAL PORTS	Rotations du 1er au 30 juin			Cumul rotations depuis le 1er Janvier		
	2022	2023	Variation	2022	2023	Variation
Régulier National	485	453	-6,60%	2 331	2 288	-1,84%
Régulier International	643	695	8,09%	2 003	2 412	20,42%
TOTAL	1 128	1 148	1,77%	4 334	4 700	8,44%
Croisières	144	106	-26,39%	326	306	-6,13%
Hydrocarbures	25	24	-4,00%	184	154	-16,30%
Ciment	24	46	91,67%	194	225	15,98%
TOTAL	49	70	42,86%	378	379	0,26%
TOTAL	1 321	1 324	0,23%	5 038	5 385	6,89%

AJACCIO	Rotations du 1er au 30 juin			Cumul rotations depuis le 1er Janvier		
	2022	2023	Variation	2022	2023	Variation
Régulier National	162	156	-3,70%	816	796	-2,45%
Régulier International	0	0	-	51	55	7,84%
TOTAL	162	156	-3,70%	867	851	-1,85%
Croisières	72	54	-25,00%	176	156	-11,36%
Hydrocarbures	7	6	-14,29%	66	52	-21,21%
Ciment	8	12	50,00%	56	60	7,14%
TOTAL	15	18	20,00%	122	112	-8,20%
TOTAL	249	228	-8,43%	1 165	1 119	-3,95%

BASTIA	Rotations du 1er au 30 juin			Cumul rotations depuis le 1er Janvier		
	2022	2023	Variation	2022	2023	Variation
Régulier National	166	159	-4,22%	861	853	-0,93%
Régulier International	258	269	4,26%	616	698	13,31%
TOTAL	424	428	0,94%	1 477	1 551	5,01%
Croisières	20	10	-50,00%	40	34	-15,00%
Hydrocarbures	16	16	0,00%	112	96	-14,29%
Ciment	2	10	400,00%	34	50	47,06%
TOTAL	18	26	44,44%	146	146	0,00%
TOTAL	462	464	0,43%	1 663	1 731	4,09%

BONIFACIO	Rotations du 1er au 30 juin			Cumul rotations depuis le 1er Janvier		
	2022	2023	Variation	2022	2023	Variation
Régulier National	0	0	-	0	0	-
Régulier International	382	418	9,42%	1 324	1 626	22,81%
TOTAL	382	418	9,42%	1 324	1 626	22,81%
Croisières	14	12	-14,29%	46	50	8,70%
Hydrocarbures	0	0	-	0	0	-
Ciment	0	0	-	0	0	-
TOTAL	0	0	-	0	0	-
TOTAL	396	430	8,59%	1 370	1 676	22,34%

L'ILE-ROUSSE	Rotations du 1er au 30 juin			Cumul rotations depuis le 1er Janvier		
	2022	2023	Variation	2022	2023	Variation
Régulier National	80	62	-22,50%	274	260	-5,11%
Régulier International	2	4	100,00%	10	19	90,00%
TOTAL	82	66	-19,51%	284	279	-1,76%
Croisières	10	14	40,00%	18	26	44,44%
Hydrocarbures	0	0	-	0	0	-
Ciment	8	8	0,00%	44	43	-2,27%
TOTAL	8	8	0,00%	44	43	-2,27%
TOTAL	100	88	-12,00%	346	348	0,58%

PORTO-VECCHIO	Rotations du 1er au 30 juin			Cumul rotations depuis le 1er Janvier		
	2022	2023	Variation	2022	2023	Variation
Régulier National	51	46	-9,80%	228	217	-4,82%
Régulier International	1	4	300,00%	2	14	600,00%
TOTAL	52	50	-3,85%	230	231	0,43%
Croisières	14	10	-28,57%	22	30	36,36%
Hydrocarbures	0	0	-	0	0	-
Ciment	6	14	133,33%	60	70	16,67%
TOTAL	6	14	133,33%	60	70	16,67%
TOTAL	72	74	2,78%	312	331	6,09%

PROPRIANO	Rotations du 1er au 30 juin			Cumul rotations depuis le 1er Janvier		
	2022	2023	Variation	2022	2023	Variation
Régulier National	26	30	15,38%	152	162	6,58%
Régulier International	0	0	-	0	0	-
TOTAL	26	30	15,38%	152	162	6,58%
Croisières	14	6	-57,14%	24	10	-58,33%
Hydrocarbures	2	2	0,00%	6	6	0,00%
Ciment	0	2	-	0	2	-
TOTAL	2	4	100,00%	6	8	33,33%
TOTAL	42	40	-4,76%	182	180	-1,10%

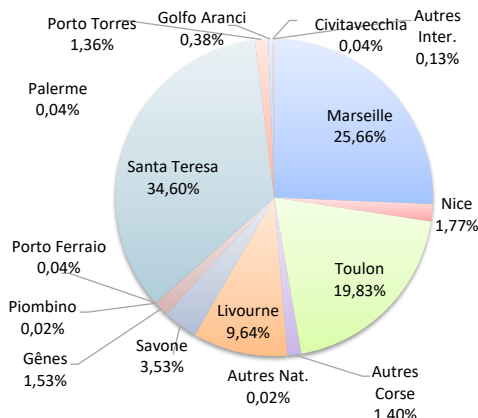
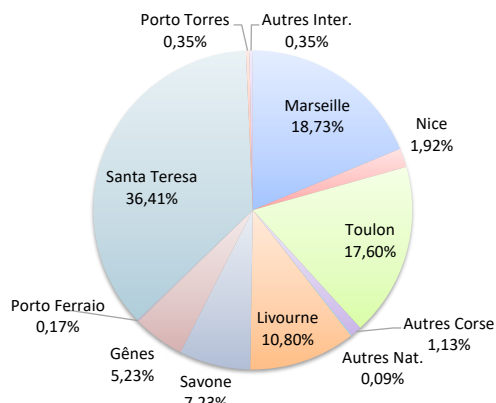
ROTATIONS

	Rotations du 1er au 30 juin			Cumul rotations depuis le 1er Janvier		
	2022	2023	Variation	2022	2023	Variation
Régulier National	485	453	-6,60%	2 331	2 288	-1,84%
Régulier Internat°	643	695	8,09%	2 003	2 412	20,42%
TOTAL	1 128	1 148	1,77%	4 334	4 700	8,44%
Croisières	144	106	-26,39%	326	306	-6,13%
Hydrocarbures	25	24	-4,00%	184	154	-16,30%
Ciment	24	46	91,67%	194	225	15,98%
TOTAL	49	70	42,86%	378	379	0,26%
TOTAL	1 321	1 324	0,23%	5 038	5 385	6,89%

LIGNES
REGULIERS NAT° ET INTERNAT°

Lignes	rotations	Variation n-1
Marseille	215	-3,15%
Nice	22	29,41%
Toulon	202	-12,17%
Autres Corse	13	-18,75%
Autres Nat.	1	-
Livourne	124	19,23%
Savone	83	6,41%
Gênes	60	0,00%
Piombino	0	-100,00%
Porto Ferraio	2	-
Santa Teresa	418	9,42%
Porto Torres	4	9,42%
Golfo Aranci	0	-100,00%
Palerme	0	-
Civitavecchia	0	-
Autres Inter.	4	-

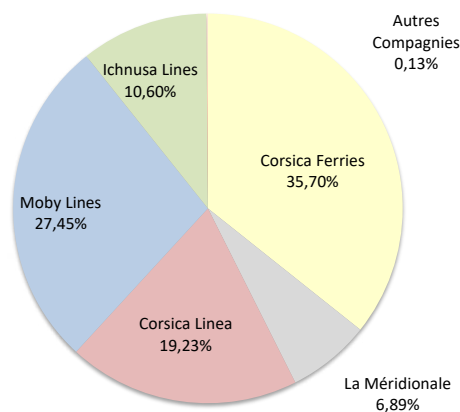
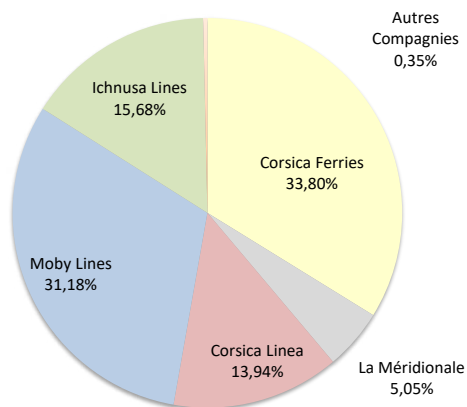
Lignes	rotations	Variation n-1
Marseille	1 206	-1,79%
Nice	83	1,22%
Toulon	932	-3,52%
Autres Corse	66	20,00%
Autres Nat.	1	-
Livourne	453	14,68%
Savone	166	30,71%
Gênes	72	20,00%
Piombino	1	-83,33%
Porto Ferraio	2	-
Santa Teresa	1 626	23,00%
Porto Torres	64	25,49%
Golfo Aranci	18	-52,63%
Palerme	2	-
Civitavecchia	2	-
Autres Inter.	6	50,00%



COMPAGNIES
REGULIERS NAT° et INTERNAT°

Compagnies	rotations	Variation n-1
Corsica Ferries	388	-9,77%
La Méridionale	58	3,57%
Corsica Linea	160	-4,76%
Moby Lines	358	16,99%
Ichnusa Lines	180	7,14%
Autres Compagnies	4	-

Compagnies	rotations	Variation n-1
Corsica Ferries	1 678	0,12%
La Méridionale	324	-2,99%
Corsica Linea	904	0,00%
Moby Lines	1 290	34,94%
Ichnusa Lines	498	8,26%
Autres Compagnies	6	-



PORT DE COMMERCE D'AJACCIO

juin 2023

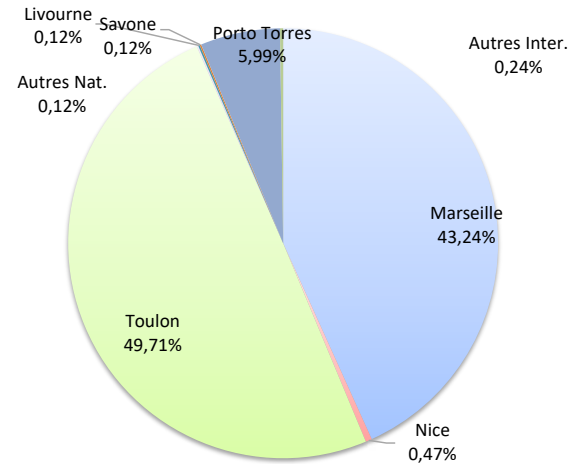
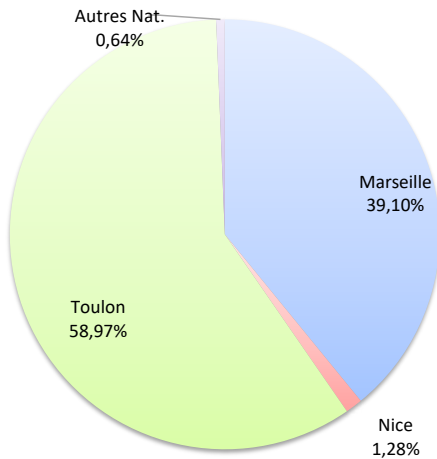
ROTATIONS

	Rotations du 1er au 30 juin			Cumul rotations depuis le 1er Janvier		
	2022	2023	Variation	2022	2023	Variation
Régulier National	162	156	-3,70%	816	796	-2,45%
Régulier Internat°	0	0	-	51	55	7,84%
TOTAL	162	156	-3,70%	867	851	-1,85%
Croisières	72	54	-25,00%	176	156	-11,36%
Hydrocarbures	7	6	-14,29%	66	52	-21,21%
Ciment	8	12	50,00%	56	60	7,14%
TOTAL	15	18	20,00%	122	112	-8,20%
TOTAL	249	228	-8,43%	1 165	1 119	-3,95%

LIGNES REGULIERS NAT° ET INTERNAT°

Lignes	rotations	Variation n-1
Marseille	61	-1,61%
Nice	2	0,00%
Toulon	92	-6,12%
Autres Nat.	1	-
Livourne	0	-
Savone	0	-
Porto Torres	0	-
Golfo Aranci	0	-
Autres Inter.	0	-

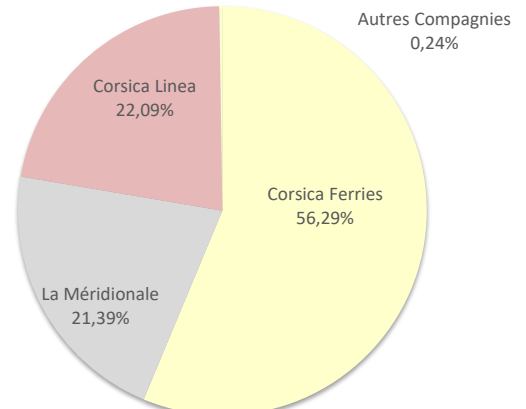
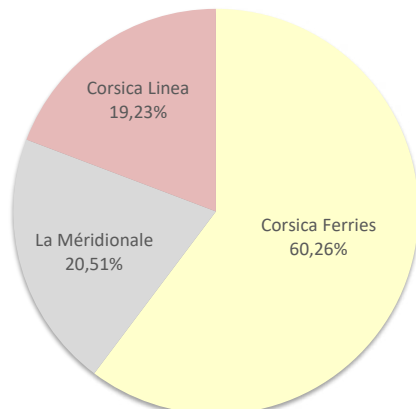
Lignes	rotations	Variation n-1
Marseille	368	-0,54%
Nice	4	33,33%
Toulon	423	-4,51%
Autres Nat.	1	-
Livourne	1	-
Savone	1	-
Porto Torres	51	4,08%
Golfo Aranci	0	-100,00%
Autres Inter.	2	-



COMPAGNIES REGULIERS NAT° ET INTERNAT°

Compagnies	rotations	Variation n-1
Corsica Ferries	94	-6,00%
La Méridionale	32	6,67%
Corsica Linea	30	-6,25%
Autres Compagnies	0	-

Compagnies	rotations	Variation n-1
Corsica Ferries	479	-3,62%
La Méridionale	182	0,00%
Corsica Linea	188	0,00%
Autres Compagnies	2	-



PORT DE COMMERCE DE BASTIA

juin 2023

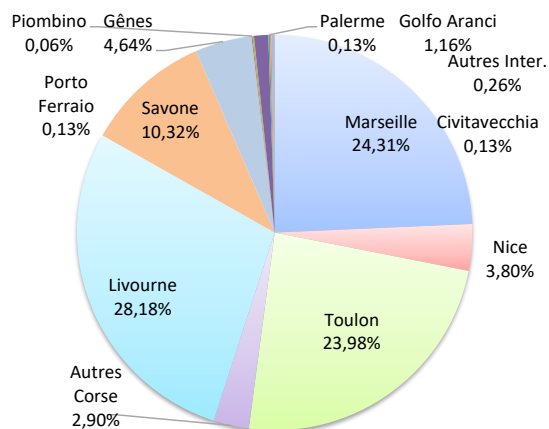
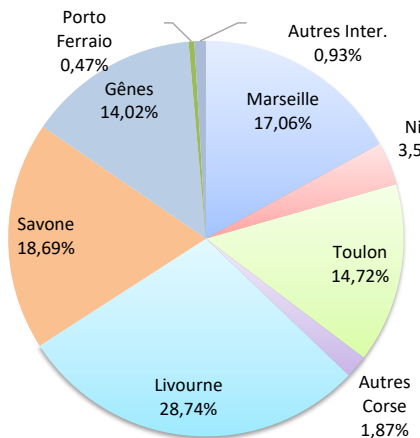
ROTATIONS

	Rotations du 1er au 30 juin			Cumul rotations depuis le 1er Janvier		
	2022	2023	Variation	2022	2023	Variation
Régulier National	166	159	-4,22%	861	853	-0,93%
Régulier Internat°	258	269	4,26%	616	698	13,31%
TOTAL	424	428	0,94%	1 477	1 551	5,01%
Croisières	20	10	-50,00%	40	34	-15,00%
Hydrocarbures	16	16	0,00%	112	96	-14,29%
Ciment	2	10	400,00%	34	50	47,06%
TOTAL	18	26	44,44%	146	146	0,00%
TOTAL	462	464	0,43%	1 663	1 731	4,09%

LIGNES REGULIERS NAT° ET INTERNAT°

Lignes	rotations	Variation n-1
Marseille	73	-10,98%
Nice	15	25,00%
Toulon	63	-4,55%
Autres Corse	8	33,33%
Livourne	123	18,27%
Savone	80	5,26%
Gênes	60	0,00%
Piombino	0	-100,00%
Porto Ferraio	2	-
Golfo Aranci	0	-100,00%
Palerme	0	-
Civitavecchia	0	-
Autres Inter.	4	-

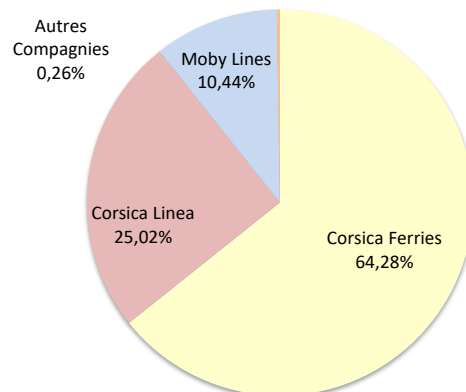
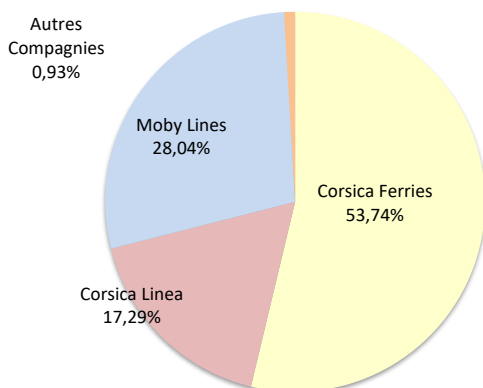
Lignes	rotations	Variation n-1
Marseille	377	-4,80%
Nice	59	-7,81%
Toulon	372	0,54%
Autres Corse	45	45,16%
Livourne	437	13,51%
Savone	160	28,00%
Gênes	72	20,00%
Piombino	1	-83,33%
Porto Ferraio	2	-
Golfo Aranci	18	-50,00%
Palerme	2	-
Civitavecchia	2	-
Autres Inter.	4	0,00%



COMPAGNIES REGULIERS NAT° ET INTERNAT°

Compagnies	rotations	Variation n-1
Corsica Ferries	230	-8,00%
Corsica Linea	74	-9,76%
Moby Lines	120	30,43%
Autres Compagnies	4	-

Compagnies	rotations	Variation n-1
Corsica Ferries	997	1,42%
Corsica Linea	388	-2,51%
Moby Lines	162	76,09%
Autres Compagnies	4	0,00%



PORT DE COMMERCE DE BONIFACIO

juin 2023

ROTATIONS

	Rotations du 1er au 30 juin			Cumul rotations depuis le 1er Janvier		
	2022	2023	Variation	2022	2023	Variation
Régulier National	0	0	-	0	0	-
Régulier Internat°	382	418	9,42%	1 324	1 626	22,81%
TOTAL	382	418	9,42%	1 324	1 626	22,81%
Croisières	14	12	-14,29%	46	50	8,70%
Hydrocarbures	0	0	-	0	0	-
Ciment	0	0	-	0	0	-
TOTAL	0	0	-	0	0	-
TOTAL	396	430	8,59%	1 370	1 676	22,34%

Lignes	rotations	Variation n-1
Livourne	0	-
Santa Teresa	418	9,42%

Lignes	rotations	Variation n-1
Livourne	0	-100,00%
Santa Teresa	1 626	23,00%

LIGNES

REGULIERS NAT° ET INTERNAT°

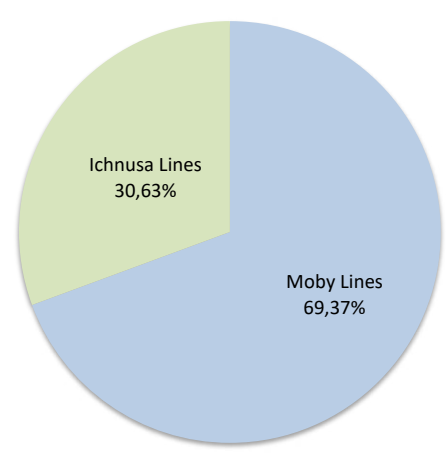
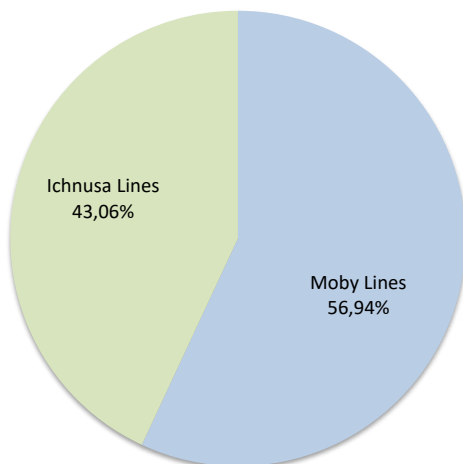


COMPAGNIES

REGULIERS NAT° ET INTERNAT°

Compagnies	rotations	Variation n-1
Moby Lines	238	11,21%
Ichnusa Lines	180	7,14%

Compagnies	rotations	Variation n-1
Moby Lines	1 128	30,56%
Ichnusa Lines	498	8,26%



PORT DE COMMERCE DE L'ILE-ROUSSE

juin 2023

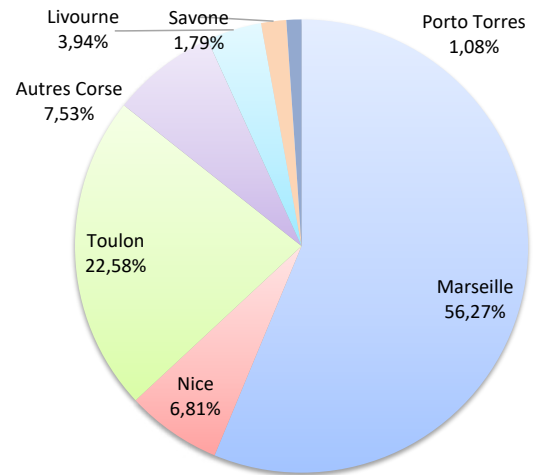
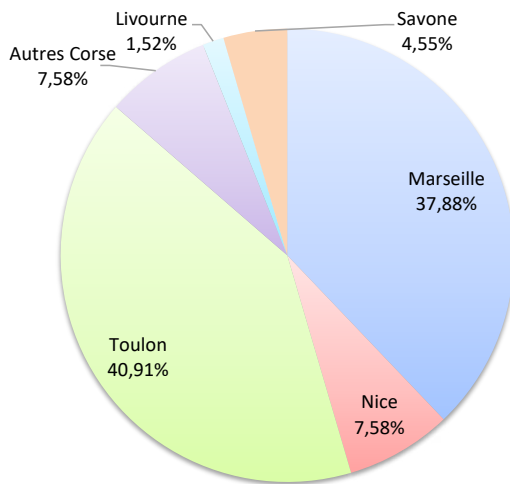
ROTATIONS

	Rotations du 1er au 30 juin			Cumul rotations depuis le 1er Janvier		
	2022	2023	Variation	2022	2023	Variation
Régulier National	80	62	-22,50%	274	260	-5,11%
Régulier Internat°	2	4	100,00%	10	19	90,00%
TOTAL	82	66	-19,51%	284	279	-1,76%
Croisières	10	14	40,00%	18	26	44,44%
Hydrocarbures	0	0	-	0	0	-
Ciment	8	8	0,00%	44	43	-2,27%
TOTAL	8	8	0,00%	44	43	-2,27%
TOTAL	100	88	-12,00%	346	348	0,58%

LIGNES REGULIERS NAT° ET INTERNAT°

Lignes	rotations	Variation n-1
Marseille	25	-3,85%
Nice	5	66,67%
Toulon	27	-34,15%
Autres Corse	5	-50,00%
Livourne	1	-
Savone	3	50,00%
Porto Torres	0	-

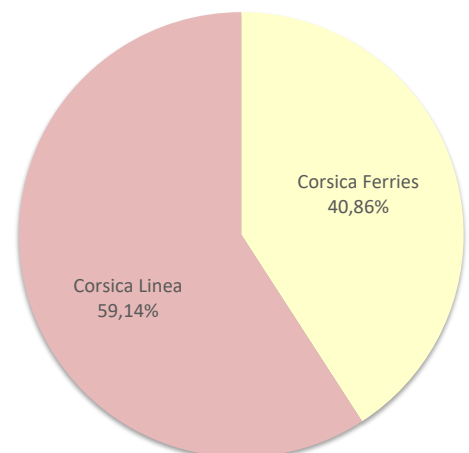
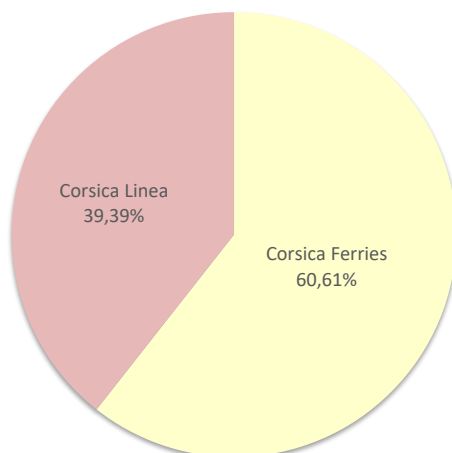
Lignes	rotations	Variation n-1
Marseille	157	0,64%
Nice	19	35,71%
Toulon	63	-21,25%
Autres Corse	21	-12,50%
Livourne	11	37,50%
Savone	5	150,00%
Porto Torres	3	-



COMPAGNIES REGULIERS NAT° ET INTERNAT°

Compagnies	rotations	Variation n-1
Corsica Ferries	40	-25,93%
Corsica Linea	26	-7,14%

Compagnies	rotations	Variation n-1
Corsica Ferries	114	-5,00%
Corsica Linea	165	0,61%



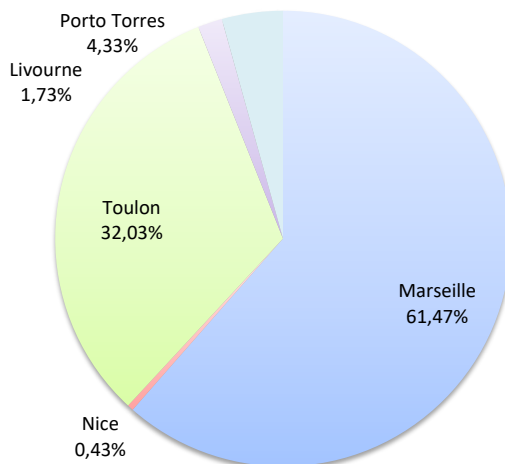
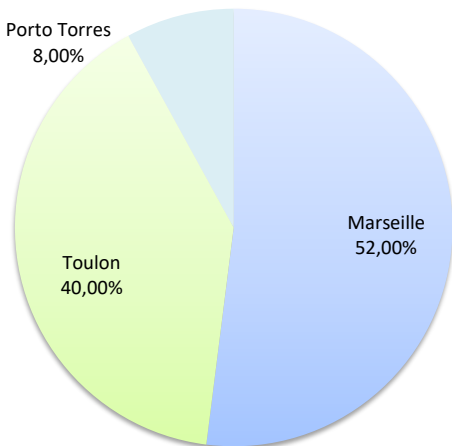
ROTATIONS

	Rotations du 1er au 30 juin			Cumul rotations depuis le 1er Janvier		
	2022	2023	Variation	2022	2023	Variation
Régulier National	51	46	-9,80%	228	217	-4,82%
Régulier Internat°	1	4	300,00%	2	14	600,00%
TOTAL	52	50	-3,85%	230	231	0,43%
Croisières	14	10	-28,57%	22	30	36,36%
Hydrocarbures	0	0	-	0	0	-
Ciment	6	14	133,33%	60	70	16,67%
TOTAL	6	14	133,33%	60	70	16,67%
TOTAL	72	74	2,78%	312	331	6,09%

LIGNES
REGULIERS NAT° ET INTERNAT°

Lignes	rotations	Variation n-1
Marseille	26	0,00%
Nice	0	-
Toulon	20	-20,00%
Livourne	0	-
Porto Torres	4	300,00%

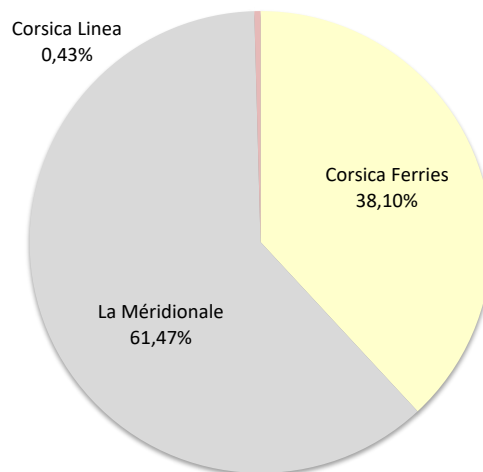
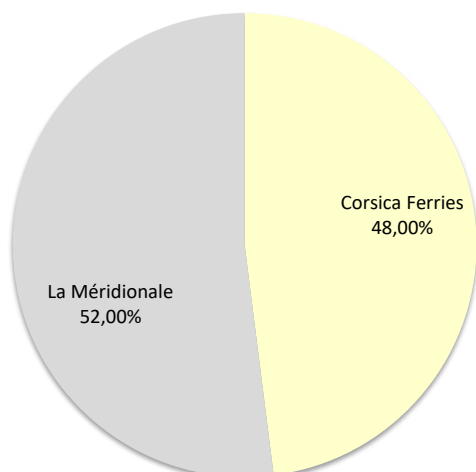
Lignes	rotations	Variation n-1
Marseille	142	-7,79%
Nice	1	0,00%
Toulon	74	1,37%
Livourne	4	-
Porto Torres	10	400,00%



COMPAGNIES
REGULIERS NAT° ET INTERNAT°

Compagnies	rotations	Variation n-1
Corsica Ferries	24	-7,69%
La Méridionale	26	-
Corsica Linea	0	-100,00%

Compagnies	rotations	Variation n-1
Corsica Ferries	88	15,79%
La Méridionale	142	-
Corsica Linea	1	-99,35%



PORT DE COMMERCE DE PROPRIANO

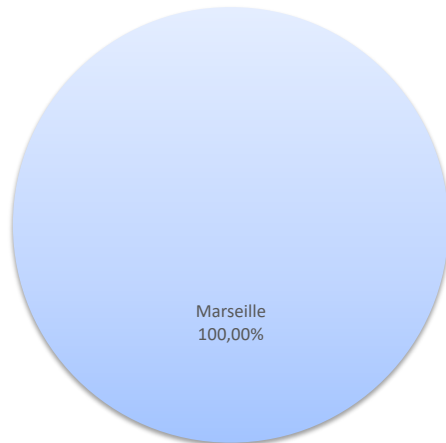
juin 2023

ROTATIONS


	Rotations du 1er au 30 juin			Cumul rotations depuis le 1er Janvier		
	2022	2023	Variation	2022	2023	Variation
Régulier National	26	30	15,38%	152	162	6,58%
Régulier Internat°	0	0	-	0	0	-
TOTAL	26	30	15,38%	152	162	6,58%
Croisières	14	6	-57,14%	24	10	-58,33%
Hydrocarbures (Bitume)	2	2	0,00%	6	6	0,00%
Ciment	0	2	-	0	2	-
TOTAL	2	4	100,00%	6	8	33,33%
TOTAL	42	40	-4,76%	182	180	-1,10%

LIGNES
REGULIERS NAT° ET INTERNAT°

Lignes	rotations	Variation n-1
Marseille	30	15,38%

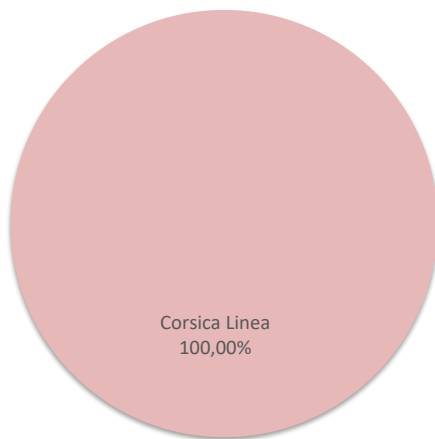


Lignes	rotations	Variation n-1
Marseille	162	6,58%



COMPAGNIES
REGULIERS NAT° ET INTERNAT°

Compagnies	rotations	Variation n-1
La Méridionale	0	-100,00%
Corsica Linea	30	-



Compagnies	rotations	Variation n-1
La Méridionale	0	-100,00%
Corsica Linea	162	-

