

**Ports de Commerce de Corse**  
**Porti di Commerciù di Corsica**

**Mensuel**  
***U Misincu***

**Traffic Passagers 2022**  
***Trafficu Passageri 2022***

juin 2023  
ghjugnu 2023

PORTS DE COMMERCE DE CORSE

juin 2023

TRAFIC PASSAGERS GLOBAL

TOTAL PORTS	Trafic passagers du 1er au 30 juin			Cumul passagers depuis le 1er Janvier		
	2022	2023	Variation	2022	2023	Variation
Régulier National	266 892	242 893	-8,99%	831 253	822 524	-1,05%
Régulier Internat°	168 166	185 708	10,43%	328 790	418 543	27,30%
<b>TOTAL</b>	<b>435 058</b>	<b>428 601</b>	<b>-1,48%</b>	<b>1 160 043</b>	<b>1 241 067</b>	<b>6,98%</b>
Croisières	60 706	64 345	5,99%	129 973	160 287	23,32%
<b>TOTAL</b>	<b>495 764</b>	<b>492 946</b>	<b>-0,57%</b>	<b>1 290 016</b>	<b>1 401 354</b>	<b>8,63%</b>
AJACCIO	Trafic passagers du 1er au 30 juin			Cumul passagers depuis le 1er Janvier		
	2022	2023	Variation	2022	2023	Variation
Régulier National	94 163	89 276	-5,19%	292 003	293 246	0,43%
Régulier Internat°	0	0	-	4 287	4 119	-3,92%
<b>TOTAL</b>	<b>94 163</b>	<b>89 276</b>	<b>-5,19%</b>	<b>296 290</b>	<b>297 365</b>	<b>0,36%</b>
Croisières	53 738	57 501	7,00%	117 100	143 704	22,72%
<b>TOTAL</b>	<b>147 901</b>	<b>146 777</b>	<b>-0,76%</b>	<b>413 390</b>	<b>441 069</b>	<b>6,70%</b>
BASTIA	Trafic passagers du 1er au 30 juin			Cumul passagers depuis le 1er Janvier		
	2022	2023	Variation	2022	2023	Variation
Régulier National	98 431	94 070	-4,43%	346 572	355 356	2,53%
Régulier Internat°	138 926	148 825	7,13%	247 169	308 510	24,82%
<b>TOTAL</b>	<b>237 357</b>	<b>242 895</b>	<b>2,33%</b>	<b>593 741</b>	<b>663 866</b>	<b>11,81%</b>
Croisières	1 897	1 174	-38,11%	3 823	4 764	24,61%
<b>TOTAL</b>	<b>239 254</b>	<b>244 069</b>	<b>2,01%</b>	<b>597 564</b>	<b>668 630</b>	<b>11,89%</b>
BONIFACIO	Trafic passagers du 1er au 30 juin			Cumul passagers depuis le 1er Janvier		
	2022	2023	Variation	2022	2023	Variation
Régulier National	0	0	-	0	0	-
Régulier Internat°	28 832	33 909	17,61%	75 904	97 296	28,18%
<b>TOTAL</b>	<b>28 832</b>	<b>33 909</b>	<b>17,61%</b>	<b>75 904</b>	<b>97 296</b>	<b>28,18%</b>
Croisières	850	1 023	20,35%	2 527	3 388	34,07%
<b>TOTAL</b>	<b>29 682</b>	<b>34 932</b>	<b>17,69%</b>	<b>78 431</b>	<b>100 684</b>	<b>28,37%</b>
L'ILE-ROUSSE	Trafic passagers du 1er au 30 juin			Cumul passagers depuis le 1er Janvier		
	2022	2023	Variation	2022	2023	Variation
Régulier National	40 362	27 486	-31,90%	94 691	79 004	-16,57%
Régulier Internat°	399	1 898	375,69%	1 413	5 413	283,09%
<b>TOTAL</b>	<b>40 761</b>	<b>29 384</b>	<b>-27,91%</b>	<b>96 104</b>	<b>84 417</b>	<b>-12,16%</b>
Croisières	945	1 412	49,42%	1 851	2 898	56,56%
<b>TOTAL</b>	<b>41 706</b>	<b>30 796</b>	<b>-26,16%</b>	<b>97 955</b>	<b>87 315</b>	<b>-10,86%</b>
PORTO-VECCHIO	Trafic passagers du 1er au 30 juin			Cumul passagers depuis le 1er Janvier		
	2022	2023	Variation	2022	2023	Variation
Régulier National	25 786	20 999	-18,56%	72 329	55 484	-23,29%
Régulier Internat°	9	1 076	11855,56%	17	3 205	18752,94%
<b>TOTAL</b>	<b>25 795</b>	<b>22 075</b>	<b>-14,42%</b>	<b>72 346</b>	<b>58 689</b>	<b>-18,88%</b>
Croisières	834	571	-31,53%	1 233	2 267	83,86%
<b>TOTAL</b>	<b>26 629</b>	<b>22 646</b>	<b>-14,96%</b>	<b>73 579</b>	<b>60 956</b>	<b>-17,16%</b>
PROPRIANO	Trafic passagers du 1er au 30 juin			Cumul passagers depuis le 1er Janvier		
	2022	2023	Variation	2022	2023	Variation
Régulier National	8 150	11 062	35,73%	25 658	39 434	53,69%
Régulier Internat°	0	0	-	0	0	-
<b>TOTAL</b>	<b>8 150</b>	<b>11 062</b>	<b>35,73%</b>	<b>25 658</b>	<b>39 434</b>	<b>53,69%</b>
Croisières	2 442	2 664	9,09%	3 439	3 266	-5,03%
<b>TOTAL</b>	<b>10 592</b>	<b>13 726</b>	<b>29,59%</b>	<b>29 097</b>	<b>42 700</b>	<b>46,75%</b>

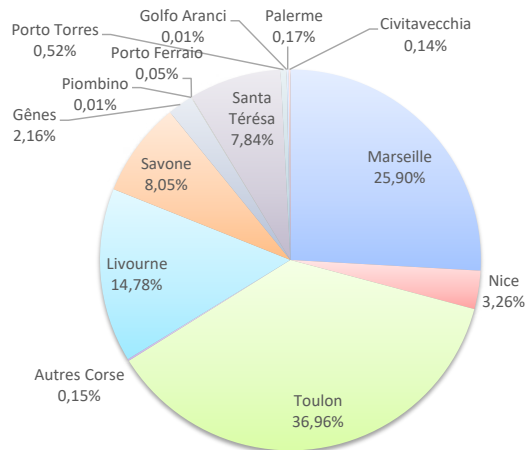
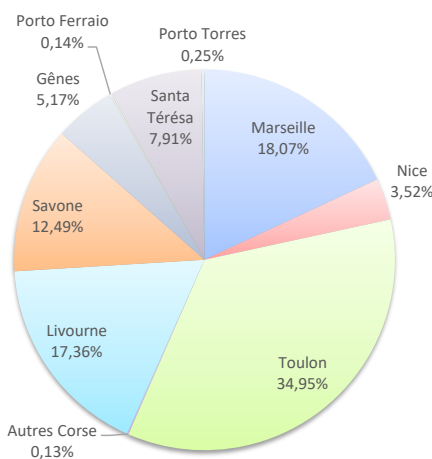
TRAFIC PASSAGERS

	Trafic passagers du 1er au 30 juin			Cumul passagers depuis le 1er Janvier		
	2022	2023	Variation	2022	2023	Variation
Régulier National	266 892	242 893	-8,99%	831 253	822 524	-1,05%
Régulier Internat*	168 166	185 708	10,43%	328 790	418 543	27,30%
<b>TOTAL</b>	<b>435 058</b>	<b>428 601</b>	<b>-1,48%</b>	<b>1 160 043</b>	<b>1 241 067</b>	<b>6,98%</b>
Croisières	60 706	64 345	5,99%	129 973	160 287	23,32%
<b>TOTAL</b>	<b>495 764</b>	<b>492 946</b>	<b>-0,57%</b>	<b>1 290 016</b>	<b>1 401 354</b>	<b>8,63%</b>

LIGNES

Lignes	Passagers	Variation n-1
Marseille	77 439	4,95%
Nice	15 106	5,97%
Toulon	149 807	-16,15%
Autres Corse	541	187,77%
Livourne	74 414	6,61%
Savone	53 549	13,13%
Gênes	22 142	4,75%
Piombino	0	-100,00%
Porto Ferraio	618	-
Santa Térésa	33 909	17,61%
Porto Torres	1 076	17,61%
Golfo Aranci	0	-100,00%
Palerme	0	-
Civitavecchia	0	-

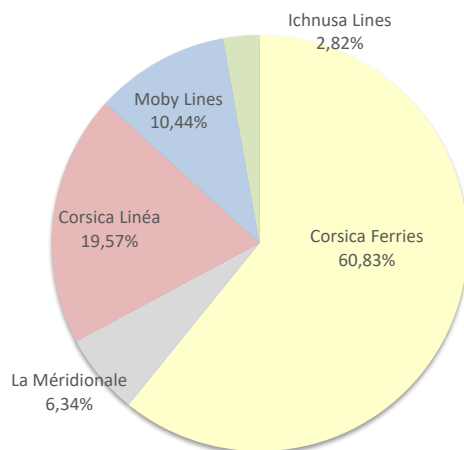
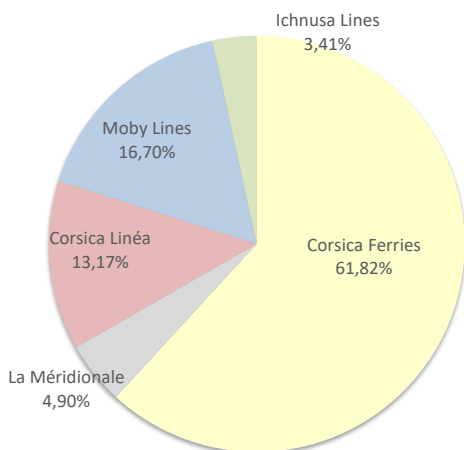
Lignes	Passagers	Variation n-1
Marseille	321 471	12,18%
Nice	40 405	-10,12%
Toulon	458 755	-8,15%
Autres Corse	1 893	578,49%
Livourne	183 488	21,11%
Savone	99 941	35,80%
Gênes	26 803	26,81%
Piombino	76	-95,72%
Porto Ferraio	618	-
Santa Térésa	97 296	28,18%
Porto Torres	6 399	48,68%
Golfo Aranci	79	-86,09%
Palerme	2 163	-
Civitavecchia	1 680	-



COMPAGNIES

Compagnies	Passagers	Variation n-1
Corsica Ferries	264 962	-10,23%
La Méridionale	20 987	11,67%
Corsica Linéa	56 452	2,66%
Moby Lines	71 568	31,51%
Ichnusa Lines	14 632	24,93%

Compagnies	Passagers	Variation n-1
Corsica Ferries	754 969	-0,70%
La Méridionale	78 650	20,42%
Corsica Linéa	242 821	9,75%
Moby Lines	129 610	55,48%
Ichnusa Lines	35 017	17,33%

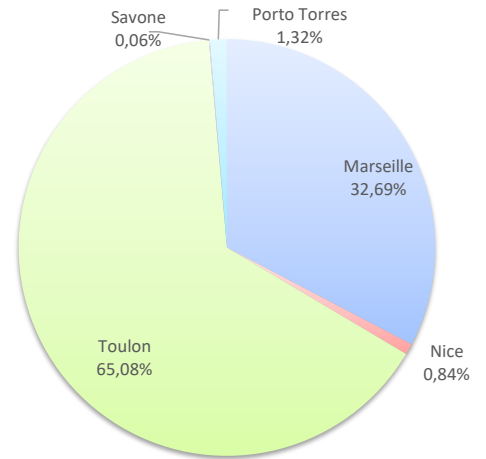
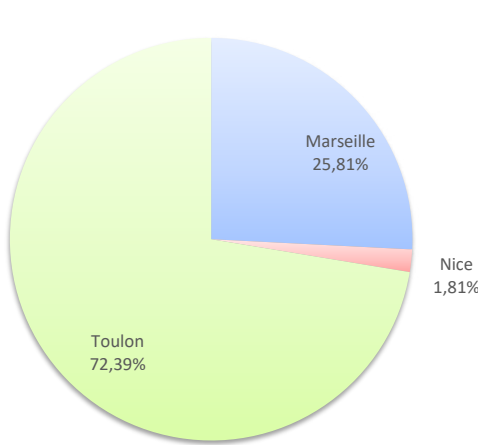


TRAFIC PASSAGERS

	Trafic passagers du 1er au 30 juin			Cumul passagers depuis le 1er Janvier		
	2022	2023	Variation	2022	2023	Variation
Régulier National	94 163	89 276	-5,19%	292 003	293 246	0,43%
Régulier Internat°	0	0	-	4 287	4 119	-3,92%
<b>TOTAL</b>	<b>94 163</b>	<b>89 276</b>	<b>-5,19%</b>	<b>296 290</b>	<b>297 365</b>	<b>0,36%</b>
Croisières	53 738	57 501	7,00%	117 100	143 704	22,72%
<b>TOTAL</b>	<b>147 901</b>	<b>146 777</b>	<b>-0,76%</b>	<b>413 390</b>	<b>441 069</b>	<b>6,70%</b>

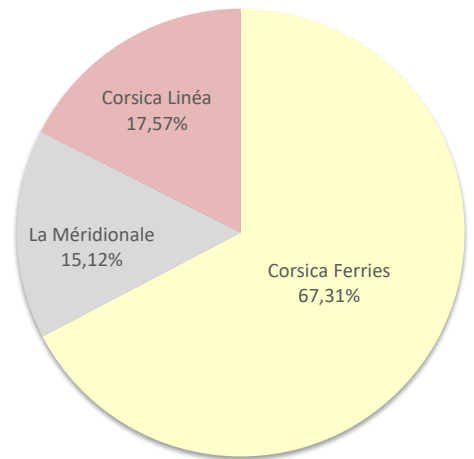
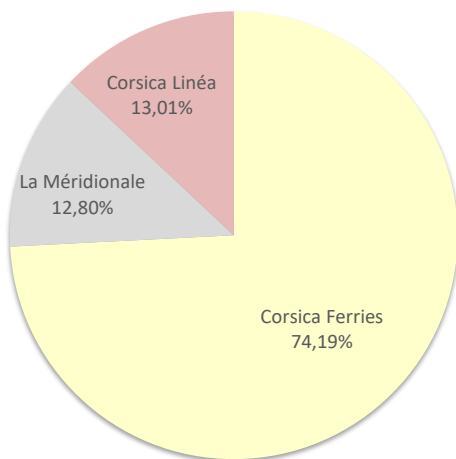
LIGNES

Lignes	Passagers	Variation n-1	Lignes	Passagers	Variation n-1
Marseille	23 041	8,52%	Marseille	97 203	12,53%
Nice	1 612	55,15%	Nice	2 512	124,89%
Toulon	64 623	-10,11%	Toulon	193 531	-5,37%
Savone	0	-	Savone	191	-
Porto Torres	0	-	Porto Torres	3 928	-8,37%



COMPAGNIES

Compagnies	Passagers	Variation n-1	Compagnies	Passagers	Variation n-1
Corsica Ferries	66 235	-9,18%	Corsica Ferries	200 162	-4,64%
La Méridionale	11 424	7,33%	La Méridionale	44 961	13,38%
Corsica Linéa	11 617	9,71%	Corsica Linéa	52 242	11,81%



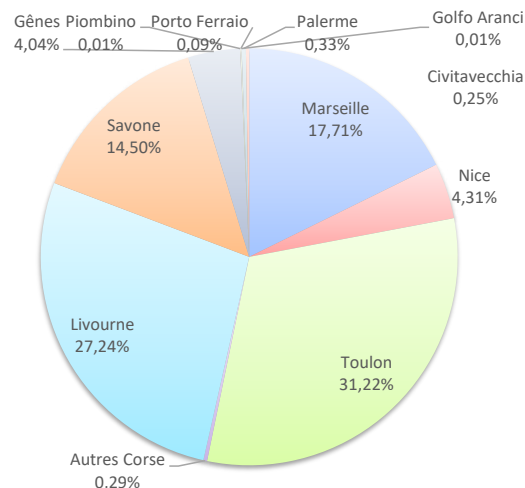
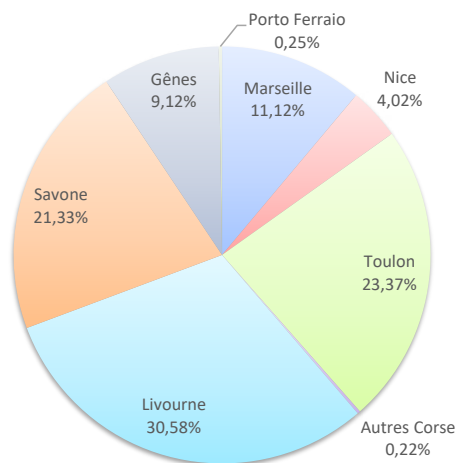
TRAFIC PASSAGERS

	Trafic passagers du 1er au 30 juin			Cumul passagers depuis le 1er Janvier		
	2022	2023	Variation	2022	2023	Variation
Régulier National	98 431	94 070	-4,43%	346 572	355 356	2,53%
Régulier Internat*	138 926	148 825	7,13%	247 169	308 510	24,82%
<b>TOTAL</b>	<b>237 357</b>	<b>242 895</b>	<b>2,33%</b>	<b>593 741</b>	<b>663 866</b>	<b>11,81%</b>
Croisières	1 897	1 174	-38,11%	3 823	4 764	24,61%
<b>TOTAL</b>	<b>239 254</b>	<b>244 069</b>	<b>2,01%</b>	<b>597 564</b>	<b>668 630</b>	<b>11,89%</b>

LIGNES

Lignes	Passagers	Variation n-1
Marseille	27 004	0,23%
Nice	9 766	-21,07%
Toulon	56 759	-3,68%
Autres Corse	541	187,77%
Livourne	74 266	6,40%
Savone	51 799	10,37%
Gênes	22 142	4,75%
Piombino	0	-100,00%
Porto Ferraio	618	-
Golfo Aranci	0	-100,00%
Palerme	0	-
Civitavecchia	0	-

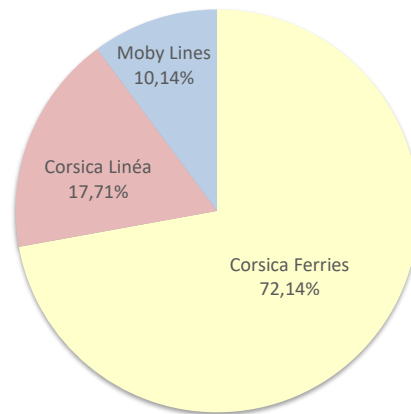
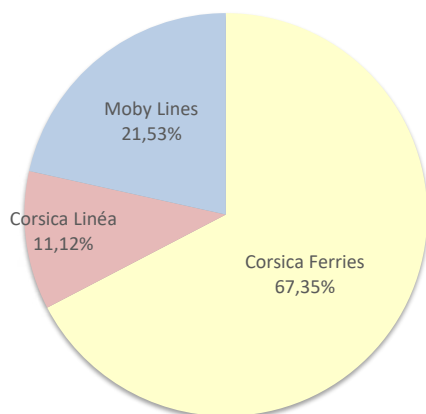
Lignes	Passagers	Variation n-1
Marseille	117 597	11,95%
Nice	28 623	-27,82%
Toulon	207 243	2,80%
Autres Corse	1 893	578,49%
Livourne	180 806	20,14%
Savone	96 285	31,54%
Gênes	26 803	26,81%
Piombino	76	-95,72%
Porto Ferraio	618	-
Golfo Aranci	79	-86,09%
Palerme	2 163	-
Civitavecchia	1 680	-



COMPAGNIES

Compagnies	Passagers	Variation n-1
Corsica Ferries	163 600	-5,50%
Corsica Linéa	27 004	0,23%
Moby Lines	52 291	40,19%

Compagnies	Passagers	Variation n-1
Corsica Ferries	478 938	6,10%
Corsica Linéa	117 597	11,95%
Moby Lines	67 331	80,51%



# PORT DE COMMERCE DE BONIFACIO

juin 2023

## TRAFIC PASSAGERS

	Trafic passagers du 1er au 30 juin			Cumul passagers depuis le 1er Janvier		
	2022	2023	Variation	2022	2023	Variation
Régulier National	0	0	-	0	0	-
Régulier Internat*	28 832	33 909	17,61%	75 904	97 296	28,18%
<b>TOTAL</b>	<b>28 832</b>	<b>33 909</b>	<b>17,61%</b>	<b>75 904</b>	<b>97 296</b>	<b>28,18%</b>
Croisières	850	1 023	20,35%	2 527	3 388	34,07%
<b>TOTAL</b>	<b>29 682</b>	<b>34 932</b>	<b>17,69%</b>	<b>78 431</b>	<b>100 684</b>	<b>28,37%</b>

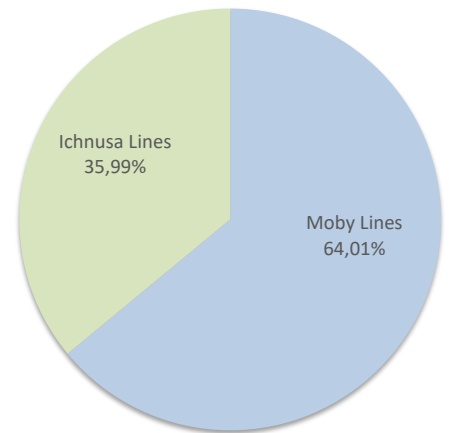
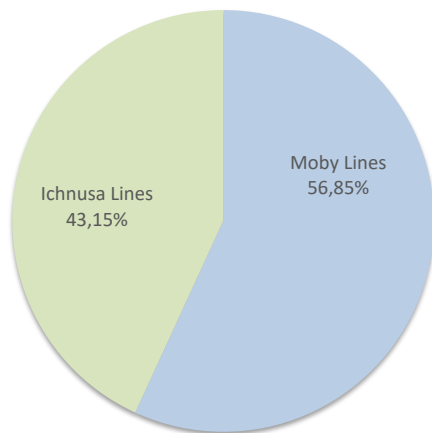
### LIGNES

Lignes	Passagers	Variation n-1	Lignes	Passagers	Variation n-1
Santa Térésa	33 909	17,61%	Santa Térésa	97 296	28,18%



### COMPAGNIES

Compagnies	Passagers	Variation n-1	Compagnies	Passagers	Variation n-1
Moby Lines	19 277	12,60%	Moby Lines	62 279	35,21%
Ichnusa Lines	14 632	24,93%	Ichnusa Lines	35 017	17,33%



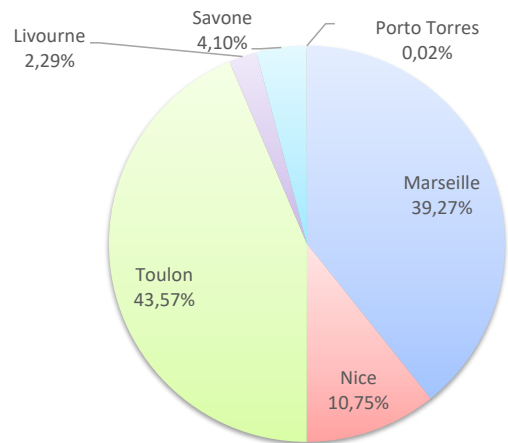
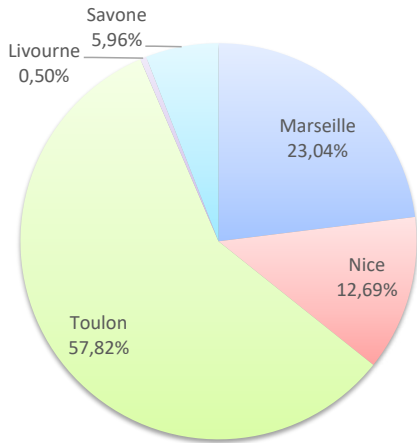
TRAFIC PASSAGERS

	Trafic passagers du 1er au 30 juin			Cumul passagers depuis le 1er Janvier		
	2022	2023	Variation	2022	2023	Variation
Régulier National	40 362	27 486	-31,90%	94 691	79 004	-16,57%
Régulier Internat°	399	1 898	375,69%	1 413	5 413	283,09%
<b>TOTAL</b>	<b>40 761</b>	<b>29 384</b>	<b>-27,91%</b>	<b>96 104</b>	<b>84 417</b>	<b>-12,16%</b>
Croisières	945	1 412	49,42%	1 851	2 898	56,56%
<b>TOTAL</b>	<b>41 706</b>	<b>30 796</b>	<b>-26,16%</b>	<b>97 955</b>	<b>87 315</b>	<b>-10,86%</b>

LIGNES

Lignes	Passagers	Variation n-1
Marseille	6 769	-11,99%
Nice	3 728	342,23%
Toulon	16 989	-46,62%
Livourne	148	-
Savone	1 750	338,60%
Porto Torres	0	-

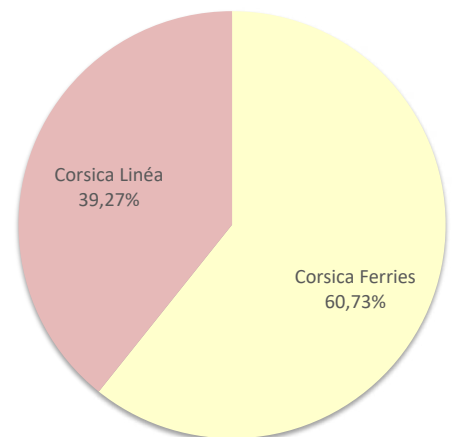
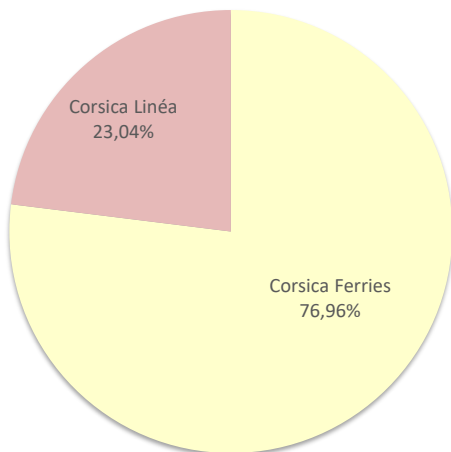
Lignes	Passagers	Variation n-1
Marseille	33 150	12,79%
Nice	9 075	124,07%
Toulon	36 779	-39,95%
Livourne	1 934	90,73%
Savone	3 465	768,42%
Porto Torres	14	-



COMPAGNIES

Compagnies	Passagers	Variation n-1
Corsica Ferries	22 615	-31,61%
Corsica Linéa	6 769	-11,99%

Compagnies	Passagers	Variation n-1
Corsica Ferries	51 267	-23,15%
Corsica Linéa	33 150	12,79%



# PORT DE COMMERCE DE PORTO-VECCHIO

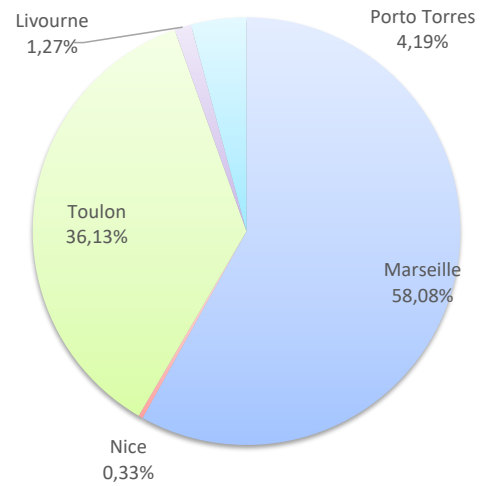
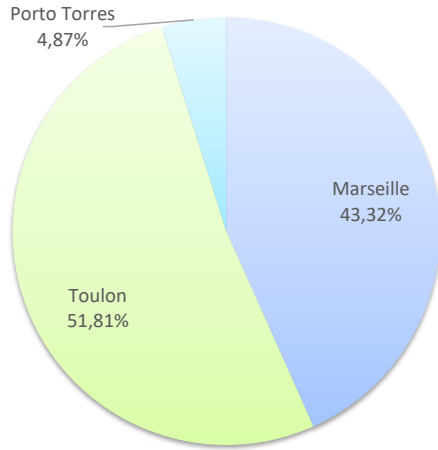
juin 2023

## TRAFIC PASSAGERS

	Trafic passagers du 1er au 30 juin			Cumul passagers depuis le 1er Janvier		
	2022	2023	Variation	2022	2023	Variation
Régulier National	25 786	20 999	-18,56%	72 329	55 484	-23,29%
Régulier Internat°	9	1 076	11855,56%	17	3 205	18752,94%
<b>TOTAL</b>	<b>25 795</b>	<b>22 075</b>	<b>-14,42%</b>	<b>72 346</b>	<b>58 689</b>	<b>-18,88%</b>
Croisières	834	571	-31,53%	1 233	2 267	83,86%
<b>TOTAL</b>	<b>26 629</b>	<b>22 646</b>	<b>-14,96%</b>	<b>73 579</b>	<b>60 956</b>	<b>-17,16%</b>

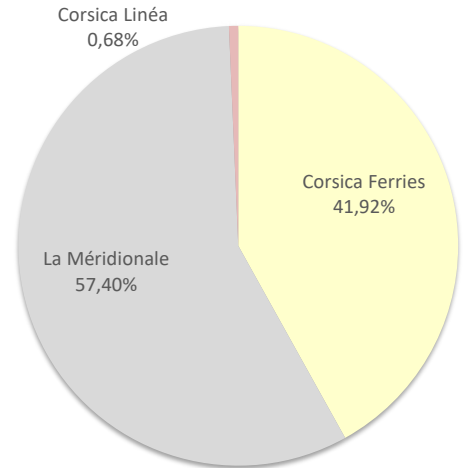
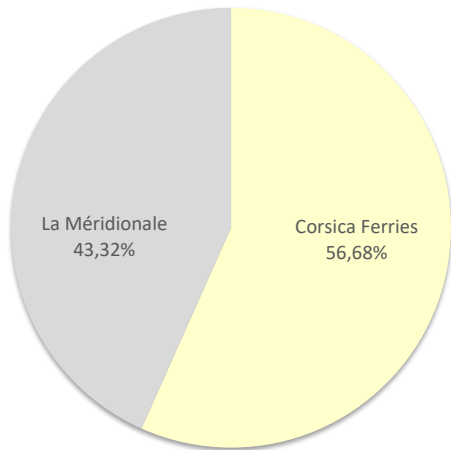
### LIGNES

Lignes	Passagers	Variation n-1	Lignes	Passagers	Variation n-1
Marseille	9 563	-2,09%	Marseille	34 087	-14,97%
Nice	0	-	Nice	195	47,73%
Toulon	11 436	-28,61%	Toulon	21 202	-33,97%
Livourne	0	-	Livourne	748	-
Porto Torres	1 076	11855,56%	Porto Torres	2 457	14352,94%



### COMPAGNIES

Compagnies	Passagers	Variation n-1	Compagnies	Passagers	Variation n-1
Corsica Ferries	12 512	-21,94%	Corsica Ferries	24 602	-23,73%
La Méridionale	9 563	-	La Méridionale	33 689	-
Corsica Linéa	0	-100,00%	Corsica Linéa	398	-99,01%





# PORT DE COMMERCE DE PROPRIANO

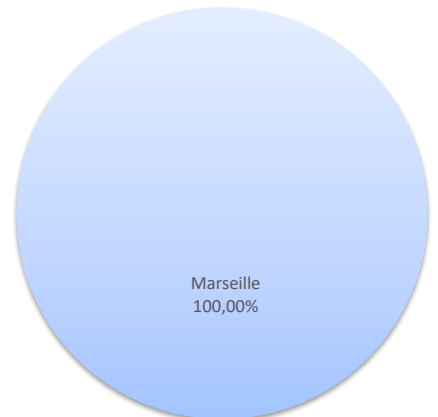
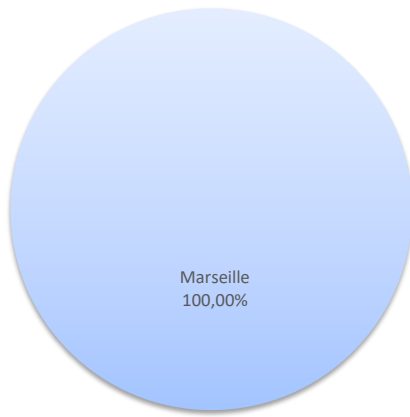
juin 2023

## TRAFIC PASSAGERS

	Trafic passagers du 1er au 30 juin			Cumul passagers depuis le 1er Janvier		
	2022	2023	Variation	2022	2023	Variation
Régulier National	8 150	11 062	35,73%	25 658	39 434	53,69%
Régulier Internat°	0	0	-	0	0	-
<b>TOTAL</b>	<b>8 150</b>	<b>11 062</b>	<b>35,73%</b>	<b>25 658</b>	<b>39 434</b>	<b>53,69%</b>
Croisières	2 442	2 664	9,09%	3 439	3 266	-5,03%
<b>TOTAL</b>	<b>10 592</b>	<b>13 726</b>	<b>29,59%</b>	<b>29 097</b>	<b>42 700</b>	<b>46,75%</b>

### LIGNES

Lignes	Passagers	Variation n-1	Lignes	Passagers	Variation n-1
Marseille	11 062	35,73%	Marseille	39 434	53,69%



### COMPAGNIES

Compagnies	Passagers	Variation n-1	Compagnies	Passagers	Variation n-1
La Méridionale	0	-100,00%	La Méridionale	0	-100,00%
Corsica Linéa	11 062	-	Corsica Linéa	39 434	-

