



CHAMBRE
DE COMMERCE
ET D'INDUSTRIE
DE CORSE



CULLETTIVITÀ DI CORSICA
COLLECTIVITÉ DE CORSE

Ports de Commerce de Corse

Porti di Commerciù di Corsica

Mensuel

U Misincu

Marchandises

Marcanzzii

juin 2024

ghjugnu 2024

PORTS DE COMMERCE DE CORSE

juin 2024

MARCHANDISES GLOBAL

TOTAL PORTS
Régulier National
Régulier International
TOTAL
Hydrocarbures
Ciment
TOTAL
TOTAL

Marchandises du 1er au 30 juin		
2023	2024	Variation
246 550	228 822	-7,19%
52 050	45 040	-13,47%
298 600	273 862	-8,28%
45 713	49 935	9,24%
13 475	9 021	-33,05%
59 188	58 956	-0,39%
357 788	332 818	-6,98%

Cumul Marchandises depuis le 1er Janvier		
2023	2024	Variation
1 318 279	1 296 696	-1,64%
287 910	275 996	-4,14%
1 606 189	1 572 692	-2,09%
240 189	234 590	-2,33%
72 369	60 045	-17,03%
312 558	294 635	-5,73%
1 918 747	1 867 327	-2,68%

AJACCIO
Régulier National
Régulier International
TOTAL
Hydrocarbures
Ciment
TOTAL
TOTAL

Marchandises du 1er au 30 juin		
2023	2024	Variation
74 700	67 041	-10,25%
0	1 313	-
74 700	68 354	-8,50%
15 012	17 741	18,18%
3 955	3 181	-19,57%
18 967	20 922	10,31%
93 667	89 276	-4,69%

Cumul Marchandises depuis le 1er Janvier		
2023	2024	Variation
413 200	386 676	-6,42%
3 450	5 713	65,59%
416 650	392 389	-5,82%
80 966	85 078	5,08%
19 986	18 952	-5,17%
100 952	104 030	3,05%
517 602	496 419	-4,09%

BASTIA
Régulier National
Régulier International
TOTAL
Hydrocarbures
Ciment
TOTAL
TOTAL

Marchandises du 1er au 30 juin		
2023	2024	Variation
121 414	113 333	-6,66%
43 051	36 806	-14,51%
164 465	150 139	-8,71%
29 550	30 313	2,58%
4 050	2 037	-49,70%
33 600	32 350	-3,72%
198 065	182 489	-7,86%

Cumul Marchandises depuis le 1er Janvier		
2023	2024	Variation
664 182	677 636	2,03%
236 111	231 174	-2,09%
900 293	908 810	0,95%
154 885	146 032	-5,72%
22 819	14 929	-34,58%
177 704	160 961	-9,42%
1 077 997	1 069 771	-0,76%

BONIFACIO
Régulier National
Régulier International
TOTAL
Hydrocarbures
Ciment
TOTAL
TOTAL

Marchandises du 1er au 30 juin		
2023	2024	Variation
0	0	-
8 584	5 793	-32,51%
8 584	5 793	-32,51%
0	0	-
0	0	-
0	0	-
8 584	5 793	-32,51%

Cumul Marchandises depuis le 1er Janvier		
2023	2024	Variation
0	0	-
43 968	34 934	-20,55%
43 968	34 934	-20,55%
0	0	-
0	0	-
0	0	-
43 968	34 934	-20,55%

L'ILE-ROUSSE
Régulier National
Régulier International
TOTAL
Hydrocarbures
Ciment
TOTAL
TOTAL

Marchandises du 1er au 30 juin		
2023	2024	Variation
18 754	15 907	-15,18%
402	713	77,36%
19 156	16 620	-13,24%
0	0	-
2 501	2 110	-15,63%
2 501	2 110	-15,63%
21 657	18 730	-13,52%

Cumul Marchandises depuis le 1er Janvier		
2023	2024	Variation
89 520	75 333	-15,85%
3 511	2 288	-34,83%
93 031	77 621	-16,56%
0	0	-
13 748	13 062	-4,99%
13 748	13 062	-4,99%
106 779	90 683	-15,07%

PORTO-VECCHIO
Régulier National
Régulier International
TOTAL
Hydrocarbures
Ciment
TOTAL
TOTAL

Marchandises du 1er au 30 juin		
2023	2024	Variation
23 930	23 426	-2,11%
13	415	3092,31%
23 943	23 841	-0,43%
0	0	-
2 599	1 693	-34,86%
2 599	1 693	-34,86%
26 542	25 534	-3,80%

Cumul Marchandises depuis le 1er Janvier		
2023	2024	Variation
108 667	113 412	4,37%
870	1 887	116,90%
109 537	115 299	5,26%
0	0	-
15 446	13 102	-15,18%
15 446	13 102	-15,18%
124 983	128 401	2,73%

PROPRIANO
Régulier National
Régulier International
TOTAL
Hydrocarbures
Ciment
TOTAL
TOTAL

Marchandises du 1er au 30 juin		
2023	2024	Variation
7 752	9 115	17,58%
0	0	-
7 752	9 115	17,58%
1 151	1 881	63,42%
370	0	-100,00%
1 521	1 881	23,67%
9 273	10 996	18,58%

Cumul Marchandises depuis le 1er Janvier		
2023	2024	Variation
42 710	43 639	2,18%
0	0	-
42 710	43 639	2,18%
4 338	3 480	-19,78%
370	0	-100,00%
4 708	3 480	-26,08%
47 418	47 119	-0,63%

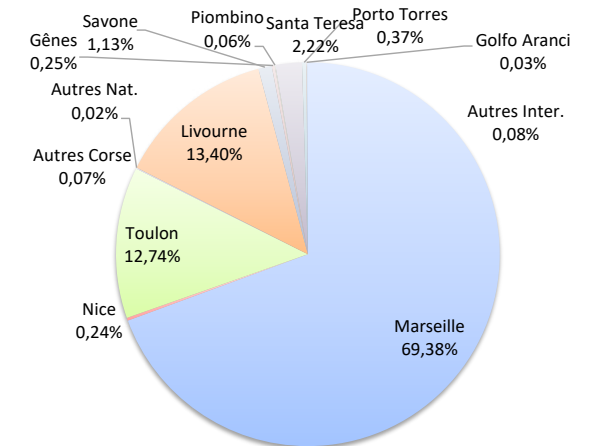
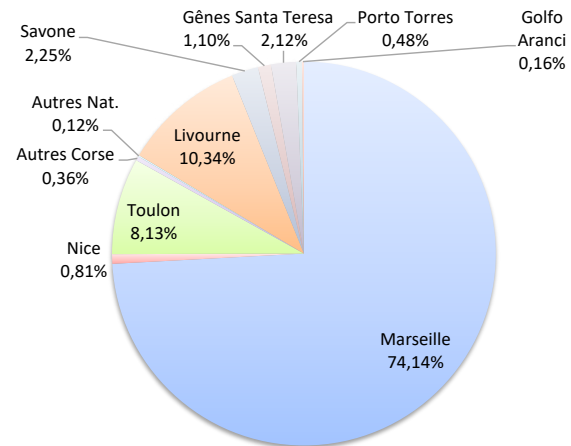
MARCHANDISES

	Marchandises du 1er au 30 juin			Cumul Marchandises depuis le 1er Janvier		
	2023	2024	Variation	2023	2024	Variation
Régulier National	246 550	228 822	-7,19%	1 318 279	1 296 696	-1,64%
Régulier Internat°	52 050	45 040	-13,47%	287 910	275 996	-4,14%
TOTAL	298 600	273 862	-8,28%	1 606 189	1 572 692	-2,09%
Croisières	0	0	-	0	0	-
Hydrocarbures	45 713	49 935	9,24%	240 189	234 590	-2,33%
Ciment	13 475	9 021	-33,05%	72 369	60 045	-17,03%
TOTAL	59 188	58 956	-0,39%	312 558	294 635	-5,73%
TOTAL	357 788	332 818	-6,98%	1 918 747	1 867 327	-2,68%

LIGNES
REGULIERS NAT° ET INTERNAT°

Lignes	Marchandises	Variation n-1
Marseille	203 053	-0,45%
Nice	2 211	257,19%
Toulon	22 260	-46,41%
Autres Corse	977	130,42%
Autres Nat.	321	-
Livourne	28 318	-13,05%
Savone	6 175	-35,56%
Gênes	3 003	130,47%
Piombino	0	-
Santa Teresa	5 793	-32,51%
Porto Torres	1 304	-32,51%
Golfo Aranci	447	-
Autres Inter.	0	-

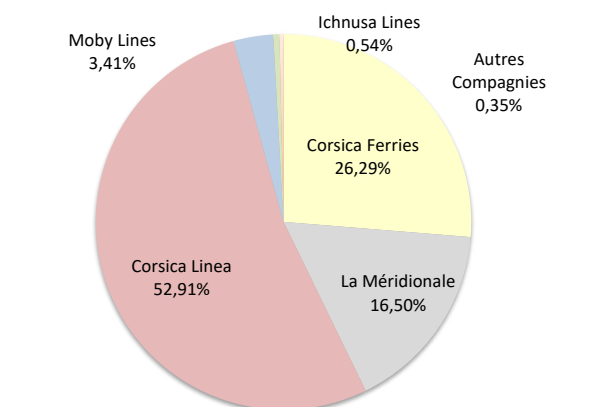
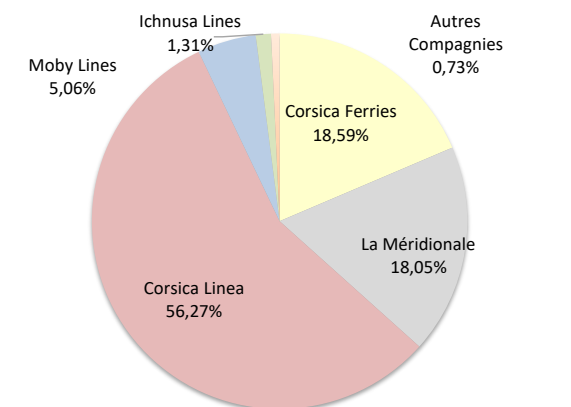
Lignes	Marchandises	Variation n-1
Marseille	1 091 121	3,88%
Nice	3 712	28,35%
Toulon	200 409	-24,21%
Autres Corse	1 133	97,39%
Autres Nat.	321	-
Livourne	210 686	-1,90%
Savone	17 774	-25,33%
Gênes	3 925	185,45%
Piombino	994	-
Santa Teresa	34 934	-20,55%
Porto Torres	5 856	48,74%
Golfo Aranci	507	624,29%
Autres Inter.	1 320	-



COMPAGNIES
REGULIERS NAT° et INTERNAT°

Compagnies	Marchandises	Variation n-1
Corsica Ferries	50 920	-33,22%
La Méditerranée	49 426	-3,82%
Corsica Linea	154 092	0,76%
Moby Lines	13 844	-6,82%
Ichnusa Lines	3 582	13,28%
Autres Compagnies	1 998	-

Compagnies	Marchandises	Variation n-1
Corsica Ferries	413 469	-17,24%
La Méditerranée	259 519	-0,98%
Corsica Linea	832 067	5,50%
Moby Lines	53 683	13,53%
Ichnusa Lines	8 423	-1,16%
Autres Compagnies	5 531	-



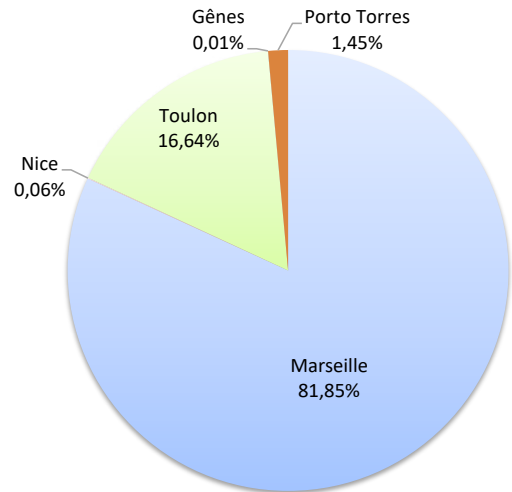
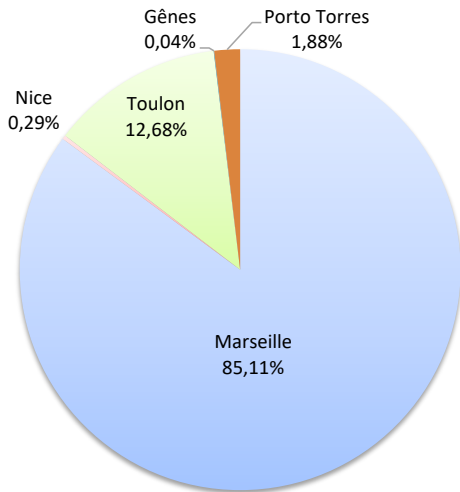
MARCHANDISES

	Marchandises du 1er au 30 juin			Cumul Marchandises depuis le 1er Janvier		
	2023	2024	Variation	2023	2024	Variation
Régulier National	74 700	67 041	-10,25%	413 200	386 676	-6,42%
Régulier Internat°	0	1 313	-	3 450	5 713	65,59%
TOTAL	74 700	68 354	-8,50%	416 650	392 389	-5,82%
Croisières	0	0	-	0	0	-
Hydrocarbures	15 012	17 741	18,18%	80 966	85 078	5,08%
Ciment	3 955	3 181	-19,57%	19 986	18 952	-5,17%
TOTAL	18 967	20 922	10,31%	100 952	104 030	3,05%
TOTAL	93 667	89 276	-4,69%	517 602	496 419	-4,09%

LIGNES
REGULIERS NAT° ET INTERNAT°

Lignes	Marchandises	Variation n-1
Marseille	58 179	-4,65%
Nice	198	340,00%
Toulon	8 664	-36,47%
Savone	0	-
Gênes	26	-
Porto Torres	1 287	-

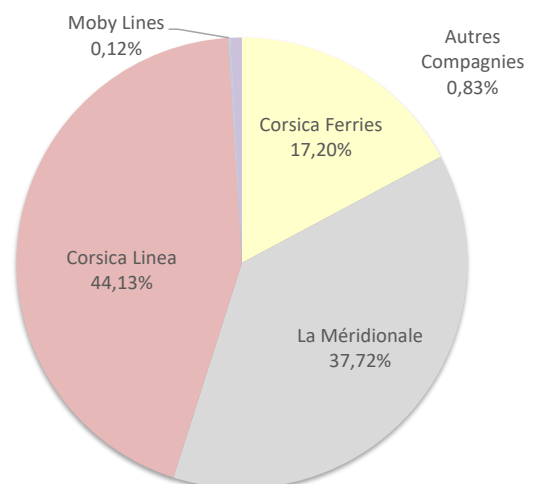
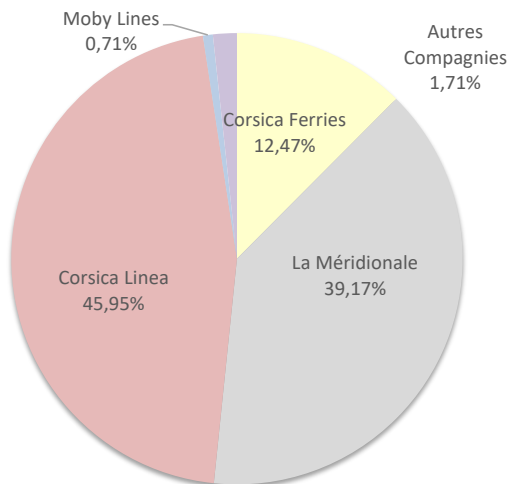
Lignes	Marchandises	Variation n-1
Marseille	321 161	0,59%
Nice	236	110,71%
Toulon	65 279	-30,42%
Savone	0	-100,00%
Gênes	26	-
Porto Torres	5 687	71,71%



COMPAGNIES
REGULIERS NAT° ET INTERNAT°

Compagnies	Marchandises	Variation n-1
Corsica Ferries	8 524	-37,70%
La Méridionale	26 771	-9,83%
Corsica Linea	31 408	0,26%
Moby Lines	484	-
Autres Compagnies	1 167	-

Compagnies	Marchandises	Variation n-1
Corsica Ferries	67 494	-30,69%
La Méridionale	147 998	-7,45%
Corsica Linea	173 163	8,67%
Moby Lines	484	-
Autres Compagnies	3 250	-



PORT DE COMMERCE DE BASTIA

juin 2024

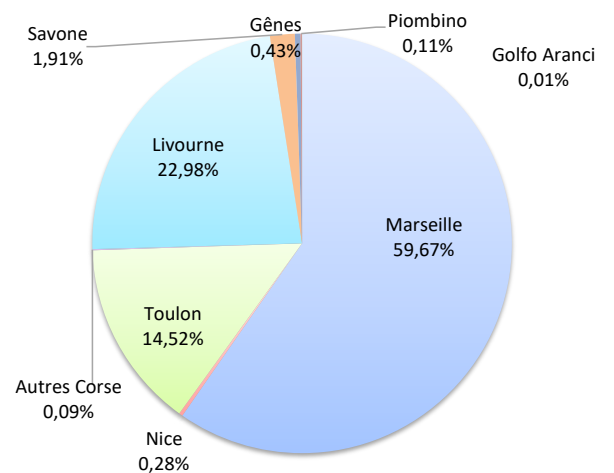
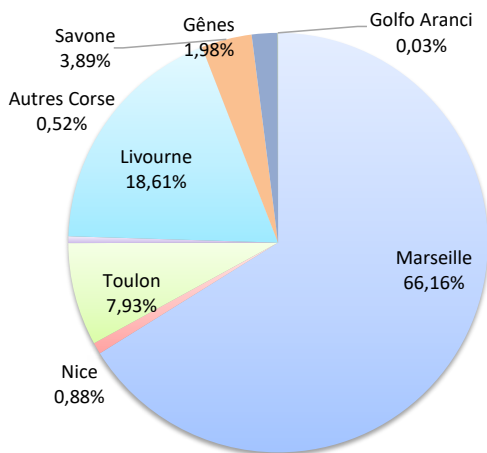
MARCHANDISES

	Marchandises du 1er au 30 juin			Cumul Marchandises depuis le 1er Janvier		
	2023	2024	Variation	2023	2024	Variation
Régulier National	121 414	113 333	-6,66%	664 182	677 636	2,03%
Régulier Internat°	43 051	36 806	-14,51%	236 111	231 174	-2,09%
TOTAL	164 465	150 139	-8,71%	900 293	908 810	0,95%
Croisières	0	0	-	0	0	-
Hydrocarbures	29 550	30 313	2,58%	154 885	146 032	-5,72%
Ciment	4 050	2 037	-49,70%	22 819	14 929	-34,58%
TOTAL	33 600	32 350	-3,72%	177 704	160 961	-9,42%
TOTAL	198 065	182 489	-7,86%	1 077 997	1 069 771	-0,76%

LIGNES
REGULIERS NAT° ET INTERNAT°

Lignes	Marchandises	Variation n-1
Marseille	99 325	-0,15%
Nice	1 324	261,75%
Toulon	11 901	-43,74%
Autres Corse	783	84,67%
Livourne	27 938	-14,21%
Savone	5 842	-36,37%
Gênes	2 977	128,47%
Piombino	0	-
Golfo Aranci	49	-

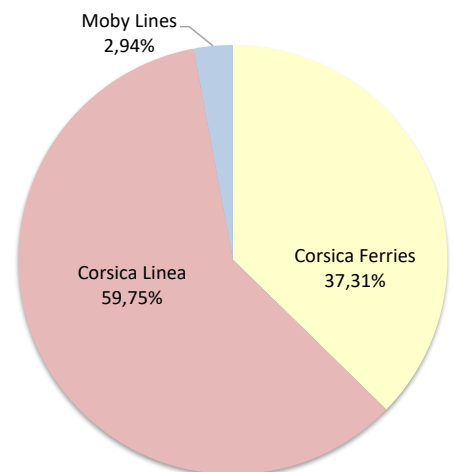
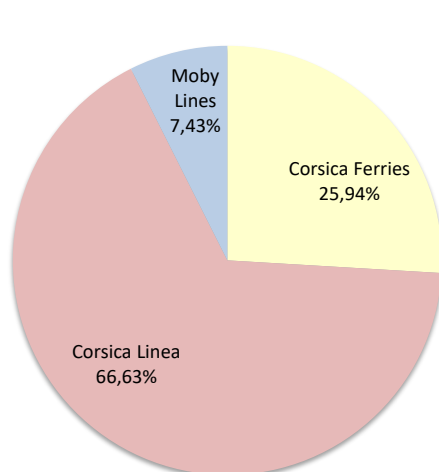
Lignes	Marchandises	Variation n-1
Marseille	542 297	6,73%
Nice	2 579	10,73%
Toulon	131 951	-13,86%
Autres Corse	809	47,63%
Livourne	208 846	-1,28%
Savone	17 326	-25,06%
Gênes	3 899	183,56%
Piombino	994	-
Golfo Aranci	109	55,71%



COMPAGNIES
REGULIERS NAT° ET INTERNAT°

Compagnies	Marchandises	Variation n-1
Corsica Ferries	38 948	-29,45%
Corsica Linea	100 042	0,22%
Moby Lines	11 149	18,17%

Compagnies	Marchandises	Variation n-1
Corsica Ferries	339 108	-10,76%
Corsica Linea	543 014	6,79%
Moby Lines	26 688	125,42%



PORT DE COMMERCE DE BONIFACIO

juin 2024

MARCHANDISES

	Marchandises du 1er au 30 juin			Cumul Marchandises depuis le 1er Janvier		
	2023	2024	Variation	2023	2024	Variation
Régulier National	0	0	-	0	0	-
Régulier Internat°	8 584	5 793	-32,51%	43 968	34 934	-20,55%
TOTAL	8 584	5 793	-32,51%	43 968	34 934	-20,55%
Croisières	0	0	-	0	0	-
Hydrocarbures	0	0	-	0	0	-
Ciment	0	0	-	0	0	-
TOTAL	0	0	-	0	0	-
TOTAL	8 584	5 793	-32,51%	43 968	34 934	-20,55%

LIGNES REGULIERS NAT° ET INTERNAT°

Lignes	Marchandises	Variation n-1
Santa Teresa	5 793	-32,51%

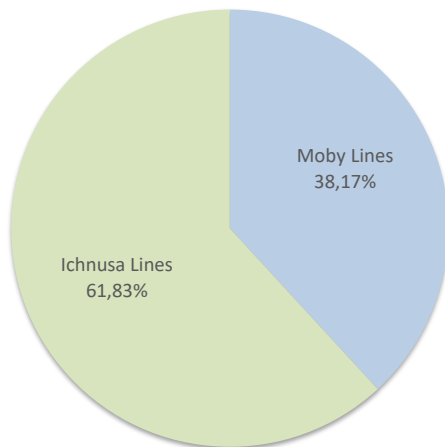


Lignes	Marchandises	Variation n-1
Santa Teresa	34 934	-20,55%

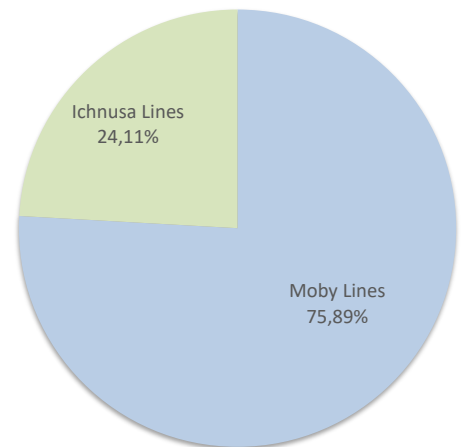


COMPAGNIES REGULIERS NAT° ET INTERNAT°

Compagnies	Marchandises	Variation n-1
Moby Lines	2 211	-59,22%
Ichnusa Lines	3 582	13,28%



Compagnies	Marchandises	Variation n-1
Moby Lines	26 511	-25,21%
Ichnusa Lines	8 423	-1,16%



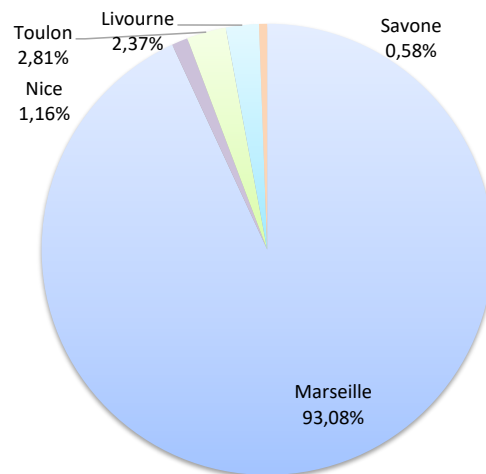
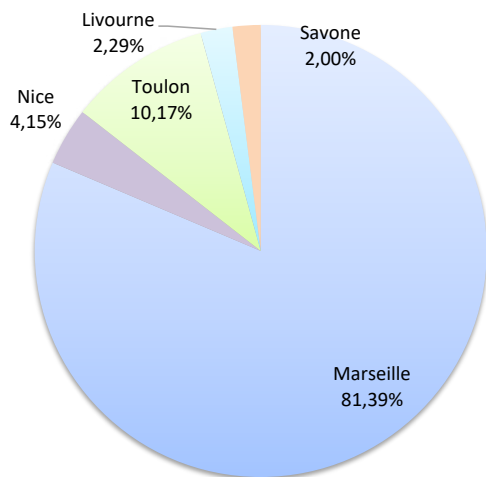
MARCHANDISES

	Marchandises du 1er au 30 juin			Cumul Marchandises depuis le 1er Janvier		
	2023	2024	Variation	2023	2024	Variation
Régulier National	18 754	15 907	-15,18%	89 520	75 333	-15,85%
Régulier Internat°	402	713	77,36%	3 511	2 288	-34,83%
TOTAL	19 156	16 620	-13,24%	93 031	77 621	-16,56%
dont MD	512	412	-19,53%	3208	2800	-12,72%
Croisières	0	0	-	0	0	-
Hydrocarbures	0	0	-	0	0	-
Ciment	2 501	2 110	-15,63%	13 748	13 062	-4,99%
TOTAL	2 501	2 110	-15,63%	13 748	13 062	-4,99%
TOTAL	21 657	18 730	-13,52%	106 779	90 683	-15,07%

LIGNES
REGULIERS NAT° ET INTERNAT°

Lignes	Marchandises	Variation n-1
Marseille	13 527	-3,61%
Nice	689	231,25%
Toulon	1 691	-62,52%
Autres Corse	0	-
Livourne	380	-
Savone	333	-17,16%
Porto Torres	0	-

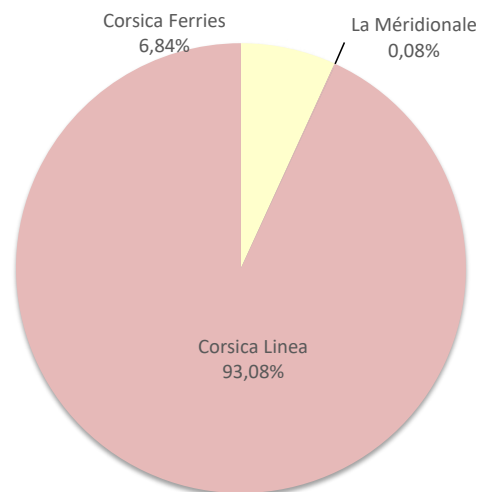
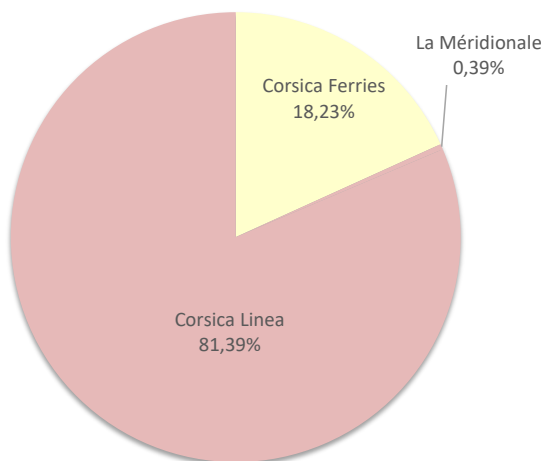
Lignes	Marchandises	Variation n-1
Marseille	72 251	-7,30%
Nice	897	98,89%
Toulon	2 185	-80,32%
Autres Corse	0	-100,00%
Livourne	1 840	-37,35%
Savone	448	-17,65%
Porto Torres	0	-100,00%



COMPAGNIES
REGULIERS NAT° ET INTERNAT°

Compagnies	Marchandises	Variation n-1
Corsica Ferries	3 029	-40,86%
La Méridionale	64	-
Corsica Linea	13 527	-3,61%

Compagnies	Marchandises	Variation n-1
Corsica Ferries	5 306	-64,78%
La Méridionale	64	-
Corsica Linea	72 251	-7,33%



PORT DE COMMERCE DE PORTO-VECCHIO

juin 2024

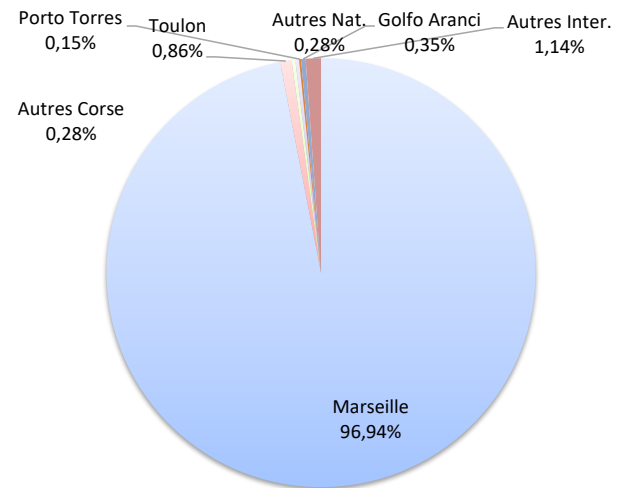
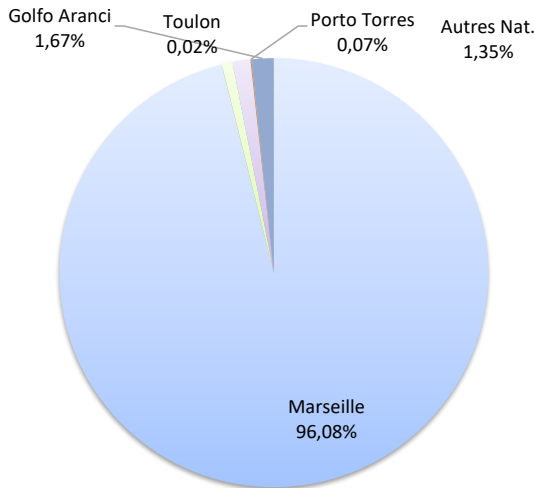
MARCHANDISES

	Marchandises du 1er au 30 juin			Cumul Marchandises depuis le 1er Janvier		
	2023	2024	Variation	2023	2024	Variation
Régulier National	23 930	23 426	-2,11%	108 667	113 412	4,37%
Régulier Internat°	13	415	3092,31%	870	1 887	116,90%
TOTAL	23 943	23 841	-0,43%	109 537	115 299	5,26%
Croisières	0	0	-	0	0	-
Hydrocarbures	0	0	-	0	0	-
Ciment	2 599	1 693	-34,86%	15 446	13 102	-15,18%
TOTAL	2 599	1 693	-34,86%	15 446	13 102	-15,18%
TOTAL	26 542	25 534	-3,80%	124 983	128 401	2,73%

LIGNES REGULIERS NAT° ET INTERNAT°

Lignes	Marchandises	Variation n-1
Marseille	22 907	5,57%
Toulon	4	-99,82%
Autres Corse	194	-
Autres Nat.	321	-
Livourne	0	-
Porto Torres	17	30,77%
Golfo Aranci	398	-
Autres Inter.	0	-

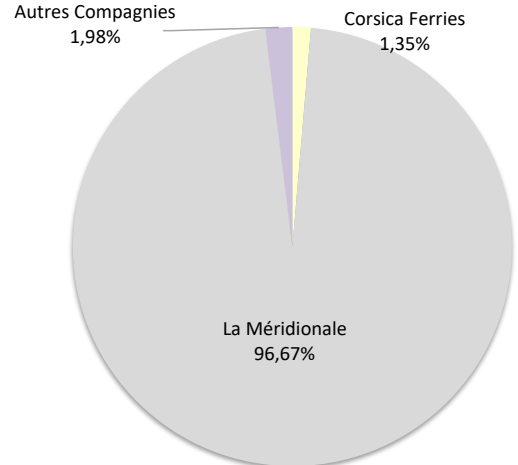
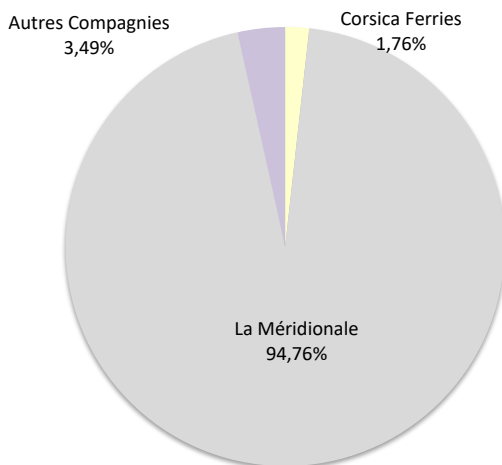
Lignes	Marchandises	Variation n-1
Marseille	111 773	9,19%
Toulon	994	-84,22%
Autres Corse	324	-
Autres Nat.	321	-
Livourne	0	-100,00%
Porto Torres	169	-71,60%
Golfo Aranci	398	-
Autres Inter.	1 320	-



COMPAGNIES REGULIERS NAT° ET INTERNAT°

Compagnies	Marchandises	Variation n-1
Corsica Ferries	419	-81,34%
La Méridionale	22 591	4,12%
Corsica Linea	0	-
Autres Compagnies	831	-

Compagnies	Marchandises	Variation n-1
Corsica Ferries	1 561	-78,23%
La Méridionale	111 457	9,08%
Corsica Linea	0	-100,00%
Autres Compagnies	2 281	-



PORT DE COMMERCE DE PROPRIANO

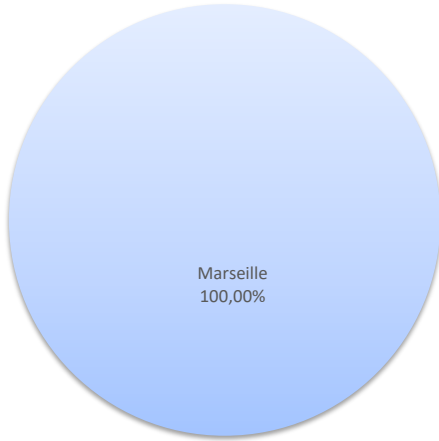
juin 2024

MARCHANDISES


	Marchandises du 1er au 30 juin			Cumul Marchandises depuis le 1er Janvier		
	2023	2024	Variation	2023	2024	Variation
Régulier National	7 752	9 115	17,58%	42 710	43 639	2,18%
Régulier Internat°	0	0	-	0	0	-
TOTAL	7 752	9 115	17,58%	42 710	43 639	2,18%
Croisières	0	0	-	0	0	-
Hydrocarbures (Bitume)	1 151	1 881	63,42%	4 338	3 480	-19,78%
Ciment	370	0	-100,00%	370	0	-100,00%
TOTAL	1 521	1 881	23,67%	4 708	3 480	-26,08%
TOTAL	9 273	10 996	18,58%	47 418	47 119	-0,63%

LIGNES
REGULIERS NAT° ET INTERNAT°

Lignes	Marchandises	Variation n-1
Marseille	9 115	17,58%

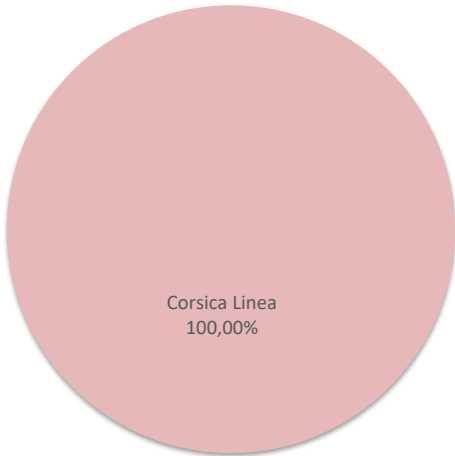


Lignes	Marchandises	Variation n-1
Marseille	43 639	2,18%



COMPAGNIES
REGULIERS NAT° ET INTERNAT°

Compagnies	Marchandises	Variation n-1
Corsica Linea	9 115	17,58%



Compagnies	Marchandises	Variation n-1
Corsica Linea	43 639	2,18%

