



CHAMBRE
DE COMMERCE
ET D'INDUSTRIE
DE CORSE



CULLETTIVITÀ DI CORSICA
COLLECTIVITÉ DE CORSE

Ports de Commerce de Corse

Porti di Commerciù di Corsica

Mensuel

U Misincu

Marchandises

Marcanzzii

juin 2024

ghjugnu 2024

PORTS DE COMMERCE DE CORSE

juin 2024

MARCHANDISES GLOBAL

TOTAL PORTS
Régulier National
Régulier International
TOTAL
Hydrocarbures
Ciment
TOTAL
TOTAL

Marchandises du 1er au 30 juin		
2023	2024	Variation
246 550	228 822	-7,19%
52 050	45 040	-13,47%
298 600	273 862	-8,28%
45 713	49 935	9,24%
13 475	9 021	-33,05%
59 188	58 956	-0,39%
357 788	332 818	-6,98%

Cumul Marchandises depuis le 1er Janvier		
2023	2024	Variation
1 318 279	1 296 696	-1,64%
287 910	275 996	-4,14%
1 606 189	1 572 692	-2,09%
240 189	234 590	-2,33%
72 369	60 045	-17,03%
312 558	294 635	-5,73%
1 918 747	1 867 327	-2,68%

AJACCIO
Régulier National
Régulier International
TOTAL
Hydrocarbures
Ciment
TOTAL
TOTAL

Marchandises du 1er au 30 juin		
2023	2024	Variation
74 700	67 041	-10,25%
0	1 313	-
74 700	68 354	-8,50%
15 012	17 741	18,18%
3 955	3 181	-19,57%
18 967	20 922	10,31%
93 667	89 276	-4,69%

Cumul Marchandises depuis le 1er Janvier		
2023	2024	Variation
413 200	386 676	-6,42%
3 450	5 713	65,59%
416 650	392 389	-5,82%
80 966	85 078	5,08%
19 986	18 952	-5,17%
100 952	104 030	3,05%
517 602	496 419	-4,09%

BASTIA
Régulier National
Régulier International
TOTAL
Hydrocarbures
Ciment
TOTAL
TOTAL

Marchandises du 1er au 30 juin		
2023	2024	Variation
121 414	113 333	-6,66%
43 051	36 806	-14,51%
164 465	150 139	-8,71%
29 550	30 313	2,58%
4 050	2 037	-49,70%
33 600	32 350	-3,72%
198 065	182 489	-7,86%

Cumul Marchandises depuis le 1er Janvier		
2023	2024	Variation
664 182	677 636	2,03%
236 111	231 174	-2,09%
900 293	908 810	0,95%
154 885	146 032	-5,72%
22 819	14 929	-34,58%
177 704	160 961	-9,42%
1 077 997	1 069 771	-0,76%

BONIFACIO
Régulier National
Régulier International
TOTAL
Hydrocarbures
Ciment
TOTAL
TOTAL

Marchandises du 1er au 30 juin		
2023	2024	Variation
0	0	-
8 584	5 793	-32,51%
8 584	5 793	-32,51%
0	0	-
0	0	-
0	0	-
8 584	5 793	-32,51%

Cumul Marchandises depuis le 1er Janvier		
2023	2024	Variation
0	0	-
43 968	34 934	-20,55%
43 968	34 934	-20,55%
0	0	-
0	0	-
0	0	-
43 968	34 934	-20,55%

L'ILE-ROUSSE
Régulier National
Régulier International
TOTAL
Hydrocarbures
Ciment
TOTAL
TOTAL

Marchandises du 1er au 30 juin		
2023	2024	Variation
18 754	15 907	-15,18%
402	713	77,36%
19 156	16 620	-13,24%
0	0	-
2 501	2 110	-15,63%
2 501	2 110	-15,63%
21 657	18 730	-13,52%

Cumul Marchandises depuis le 1er Janvier		
2023	2024	Variation
89 520	75 333	-15,85%
3 511	2 288	-34,83%
93 031	77 621	-16,56%
0	0	-
13 748	13 062	-4,99%
13 748	13 062	-4,99%
106 779	90 683	-15,07%

PORTO-VECCHIO
Régulier National
Régulier International
TOTAL
Hydrocarbures
Ciment
TOTAL
TOTAL

Marchandises du 1er au 30 juin		
2023	2024	Variation
23 930	23 426	-2,11%
13	415	3092,31%
23 943	23 841	-0,43%
0	0	-
2 599	1 693	-34,86%
2 599	1 693	-34,86%
26 542	25 534	-3,80%

Cumul Marchandises depuis le 1er Janvier		
2023	2024	Variation
108 667	113 412	4,37%
870	1 887	116,90%
109 537	115 299	5,26%
0	0	-
15 446	13 102	-15,18%
15 446	13 102	-15,18%
124 983	128 401	2,73%

PROPRIANO
Régulier National
Régulier International
TOTAL
Hydrocarbures
Ciment
TOTAL
TOTAL

Marchandises du 1er au 30 juin		
2023	2024	Variation
7 752	9 115	17,58%
0	0	-
7 752	9 115	17,58%
1 151	1 881	63,42%
370	0	-100,00%
1 521	1 881	23,67%
9 273	10 996	18,58%

Cumul Marchandises depuis le 1er Janvier		
2023	2024	Variation
42 710	43 639	2,18%
0	0	-
42 710	43 639	2,18%
4 338	3 480	-19,78%
370	0	-100,00%
4 708	3 480	-26,08%
47 418	47 119	-0,63%

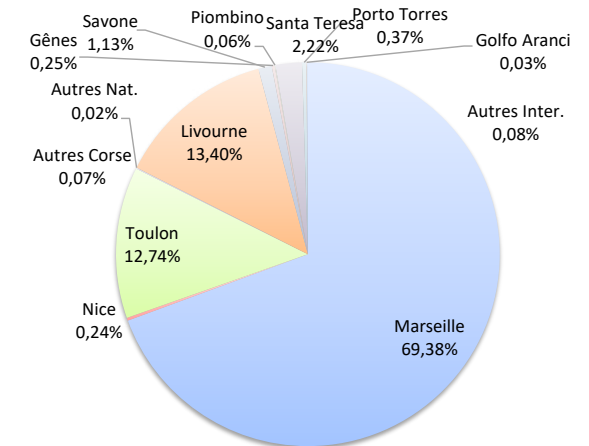
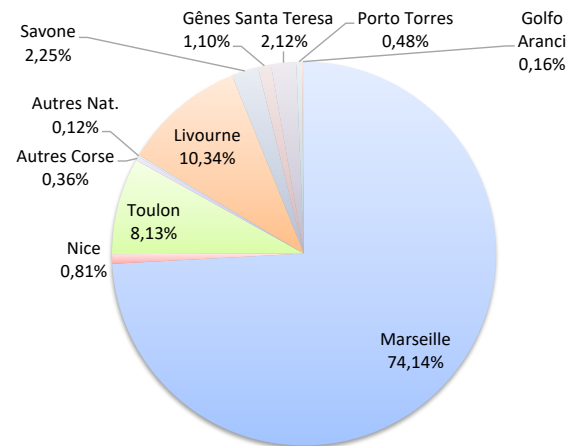
MARCHANDISES

	Marchandises du 1er au 30 juin			Cumul Marchandises depuis le 1er Janvier		
	2023	2024	Variation	2023	2024	Variation
Régulier National	246 550	228 822	-7,19%	1 318 279	1 296 696	-1,64%
Régulier Internat°	52 050	45 040	-13,47%	287 910	275 996	-4,14%
TOTAL	298 600	273 862	-8,28%	1 606 189	1 572 692	-2,09%
Croisières	0	0	-	0	0	-
Hydrocarbures	45 713	49 935	9,24%	240 189	234 590	-2,33%
Ciment	13 475	9 021	-33,05%	72 369	60 045	-17,03%
TOTAL	59 188	58 956	-0,39%	312 558	294 635	-5,73%
TOTAL	357 788	332 818	-6,98%	1 918 747	1 867 327	-2,68%

LIGNES
REGULIERS NAT° ET INTERNAT°

Lignes	Marchandises	Variation n-1
Marseille	203 053	-0,45%
Nice	2 211	257,19%
Toulon	22 260	-46,41%
Autres Corse	977	130,42%
Autres Nat.	321	-
Livourne	28 318	-13,05%
Savone	6 175	-35,56%
Gênes	3 003	130,47%
Piombino	0	-
Santa Teresa	5 793	-32,51%
Porto Torres	1 304	-32,51%
Golfo Aranci	447	-
Autres Inter.	0	-

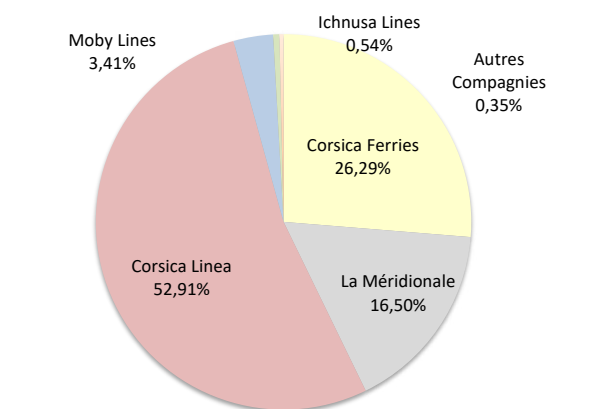
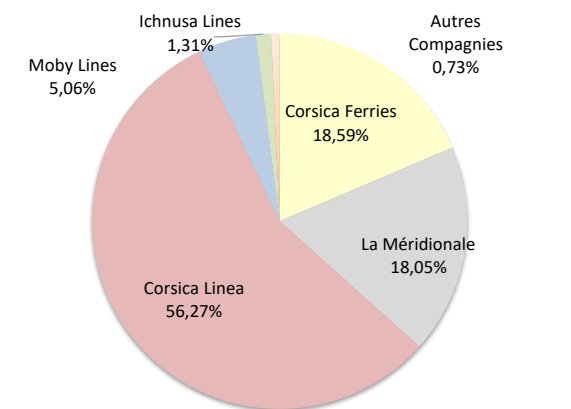
Lignes	Marchandises	Variation n-1
Marseille	1 091 121	3,88%
Nice	3 712	28,35%
Toulon	200 409	-24,21%
Autres Corse	1 133	97,39%
Autres Nat.	321	-
Livourne	210 686	-1,90%
Savone	17 774	-25,33%
Gênes	3 925	185,45%
Piombino	994	-
Santa Teresa	34 934	-20,55%
Porto Torres	5 856	48,74%
Golfo Aranci	507	624,29%
Autres Inter.	1 320	-



COMPAGNIES
REGULIERS NAT° et INTERNAT°

Compagnies	Marchandises	Variation n-1
Corsica Ferries	50 920	-33,22%
La Méditerranée	49 426	-3,82%
Corsica Linea	154 092	0,76%
Moby Lines	13 844	-6,82%
Ichnusa Lines	3 582	13,28%
Autres Compagnies	1 998	-

Compagnies	Marchandises	Variation n-1
Corsica Ferries	413 469	-17,24%
La Méditerranée	259 519	-0,98%
Corsica Linea	832 067	5,50%
Moby Lines	53 683	13,53%
Ichnusa Lines	8 423	-1,16%
Autres Compagnies	5 531	-



MARCHANDISES PAR LIGNE

MENSUEL	National	Ajaccio	Bastia	Bonifacio	L'Ile-Rousse	Porto-Vecchio	Propriano	Total
	Marseille	58 179	99 325	0	13 527	22 907	9 115	203 053
	Nice	198	1 324	0	689	0	0	2 211
	Toulon	8 664	11 901	0	1 691	4	0	22 260
	Autres Corse	0	783	0	0	194	0	977
	Autres Nat.	0	0	0	0	321	0	321
	Total	67 041	113 333	0	15 907	23 426	9 115	228 822
	<i>Variation Volume / (n-1)</i>	<i>-7 659</i>	<i>-8 081</i>	<i>0</i>	<i>-2 847</i>	<i>-504</i>	<i>1 363</i>	<i>-17 728</i>
	<i>Variation % / (n-1)</i>	<i>-10,25%</i>	<i>-6,66%</i>	<i>-</i>	<i>-15,18%</i>	<i>-2,11%</i>	<i>17,58%</i>	<i>-7,19%</i>
	International	Ajaccio	Bastia	Bonifacio	L'Ile-Rousse	Porto-Vecchio	Propriano	Total
	Livourne	0	27 938	0	380	0	0	28 318
	Savone	0	5 842	0	333	0	0	6 175
	Gênes	26	2 977	0	0	0	0	3 003
	Santa Teresa	0	0	5 793	0	0	0	5 793
Porto Torres	1 287	0	0	0	17	0	1 304	
Golfo Aranci	0	49	0	0	398	0	447	
Total	1 313	36 806	5 793	713	415	0	45 040	
<i>Variation Volume / (n-1)</i>	<i>1 313</i>	<i>-6 245</i>	<i>-2 791</i>	<i>311</i>	<i>402</i>	<i>0</i>	<i>-7 010</i>	
<i>Variation % / (n-1)</i>	<i>-</i>	<i>-14,51%</i>	<i>-32,51%</i>	<i>77,36%</i>	<i>3092,31%</i>	<i>-</i>	<i>-13,47%</i>	
Total	68 354	150 139	5 793	16 620	23 841	9 115	273 862	
<i>Variation Volume / (n-1)</i>	<i>-6 346</i>	<i>-14 326</i>	<i>-2 791</i>	<i>-2 536</i>	<i>-102</i>	<i>1 363</i>	<i>-24 738</i>	
<i>Variation % / (n-1)</i>	<i>-8,50%</i>	<i>-8,71%</i>	<i>-32,51%</i>	<i>-13,24%</i>	<i>-0,43%</i>	<i>17,58%</i>	<i>-8,28%</i>	

Cumul depuis le 1er janvier	National	Ajaccio	Bastia	Bonifacio	L'Ile-Rousse	Porto-Vecchio	Propriano	Total
	Marseille	321 161	542 297	0	72 251	111 773	43 639	1 091 121
	Nice	236	2 579	0	897	0	0	3 712
	Toulon	65 279	131 951	0	2 185	994	0	200 409
	Autres Corse	0	809	0	0	324	0	1 133
	Autres Nat.	0	0	0	0	321	0	321
	Total	386 676	677 636	0	75 333	113 412	43 639	1 296 696
	<i>Variation Volume / (n-1)</i>	<i>-26 524</i>	<i>13 454</i>	<i>0</i>	<i>-14 187</i>	<i>4 745</i>	<i>929</i>	<i>-21 583</i>
	<i>Variation % / (n-1)</i>	<i>-6,42%</i>	<i>2,03%</i>	<i>-</i>	<i>-15,85%</i>	<i>4,37%</i>	<i>2,18%</i>	<i>-1,64%</i>
	International	Ajaccio	Bastia	Bonifacio	L'Ile-Rousse	Porto-Vecchio	Propriano	Total
	Livourne	0	208 846	0	1 840	0	0	210 686
	Savone	0	17 326	0	448	0	0	17 774
	Gênes	26	3 899	0	0	0	0	3 925
	Piombino	0	994	0	0	0	0	994
Santa Teresa	0	0	34 934	0	0	0	34 934	
Porto Torres	5 687	0	0	0	169	0	5 856	
Golfo Aranci	0	109	0	0	398	0	507	
Autres Inter.	0	0	0	0	1 320	0	1 320	
Total	5 713	231 174	34 934	2 288	1 887	0	275 996	
<i>Variation Volume / (n-1)</i>	<i>2 263</i>	<i>-4 937</i>	<i>-9 034</i>	<i>-1 223</i>	<i>1 017</i>	<i>0</i>	<i>-11 914</i>	
<i>Variation % / (n-1)</i>	<i>65,59%</i>	<i>-2,09%</i>	<i>-20,55%</i>	<i>-34,83%</i>	<i>116,90%</i>	<i>-</i>	<i>-4,14%</i>	
Total	392 389	908 810	34 934	77 621	115 299	43 639	1 572 692	
<i>Variation Volume / (n-1)</i>	<i>-24 261</i>	<i>8 517</i>	<i>-9 034</i>	<i>-15 410</i>	<i>5 762</i>	<i>929</i>	<i>-33 497</i>	
<i>Variation % / (n-1)</i>	<i>-5,82%</i>	<i>0,95%</i>	<i>-20,55%</i>	<i>-16,56%</i>	<i>5,26%</i>	<i>2,18%</i>	<i>-2,09%</i>	

Vrac	MENSUEL	Ajaccio	Bastia	Bonifacio	L'Ile-Rousse	Porto-Vecchio	Propriano	Total
	Hydrocarbures	17 741	30 313	0	0	0	1 881	49 935
	Ciment	3 181	2 037	0	2 110	1 693	0	9 021
	Total	20 922	32 350	0	2 110	1 693	1 881	58 956
	<i>Variation Volume / (n-1)</i>	<i>1 955</i>	<i>-1 250</i>	<i>0</i>	<i>-391</i>	<i>-906</i>	<i>360</i>	<i>-232</i>
	<i>Variation % / (n-1)</i>	<i>10,31%</i>	<i>-3,72%</i>	<i>-</i>	<i>-15,63%</i>	<i>-34,86%</i>	<i>23,67%</i>	<i>-0,39%</i>
	CUMUL	Ajaccio	Bastia	Bonifacio	L'Ile-Rousse	Porto-Vecchio	Propriano	Total
	Hydrocarbures	85 078	146 032	0	0	0	3 480	234 590
	Ciment	18 952	14 929	0	13 062	13 102	0	60 045
	Total	104 030	160 961	0	13 062	13 102	3 480	294 635
<i>Variation Volume / (n-1)</i>	<i>3 078</i>	<i>-16 743</i>	<i>0</i>	<i>-686</i>	<i>-2 344</i>	<i>-1 228</i>	<i>-17 923</i>	
<i>Variation % / (n-1)</i>	<i>3,05%</i>	<i>-9,42%</i>	<i>-</i>	<i>-4,99%</i>	<i>-15,18%</i>	<i>-26,08%</i>	<i>-5,73%</i>	

PORTS DE COMMERCE DE CORSE

juin 2024

MARCHANDISES PAR COMPAGNIE

MENSUEL	National	Ajaccio	Bastia	Bonifacio	L'Ile-Rousse	Porto-Vecchio	Propriano	Total	Variation/V	Variation/%
	Corsica Ferries	7 695	13 291	0	2 380	4	0	23 370	-18 854	-44,65%
	La Méridionale	26 771	0	0	0	22 591	0	49 362	-2 027	-3,94%
	Corsica Linea	31 408	100 042	0	13 527	0	9 115	154 092	1 155	0,76%
	Autres Compagnies	1 167	0	0	0	831	0	1 998	1 998	-
	Total	67 041	113 333	0	15 907	23 426	9 115	228 822	-17 728	-7,19%
	<i>Variation Volume /(n-1)</i>	<i>-7 659</i>	<i>-8 081</i>	<i>0</i>	<i>-2 847</i>	<i>-504</i>	<i>1 363</i>	<i>-17 728</i>		
	<i>Variation % / (n-1)</i>	<i>-10,25%</i>	<i>-6,66%</i>	<i>-</i>	<i>-15,18%</i>	<i>-2,11%</i>	<i>17,58%</i>	<i>-7,19%</i>		
	International	Ajaccio	Bastia	Bonifacio	L'Ile-Rousse	Porto-Vecchio	Propriano	Total	Variation/V	Variation/%
	Corsica Ferries	829	25 657	0	649	415	0	27 550	-6 481	-19,04%
	La Méridionale	0	0	0	64	0	0	64	64	-
	Moby Lines	484	11 149	2 211	0	0	0	13 844	-1 013	-6,82%
	Ichnusa Lines	0	0	3 582	0	0	0	3 582	420	13,28%
	Total	1 313	36 806	5 793	713	415	0	45 040	-7 010	-13,47%
	<i>Variation Volume /(n-1)</i>	<i>1 313</i>	<i>-6 245</i>	<i>-2 791</i>	<i>311</i>	<i>402</i>	<i>0</i>	<i>-7 010</i>		
<i>Variation % / (n-1)</i>	<i>-</i>	<i>-14,51%</i>	<i>-32,51%</i>	<i>77,36%</i>	<i>3092,31%</i>	<i>-</i>	<i>-13,47%</i>			
Total	Ajaccio	Bastia	Bonifacio	L'Ile-Rousse	Porto-Vecchio	Propriano	Total	Variation/V	Variation/%	
Corsica Ferries	8 524	38 948	0	3 029	419	0	50 920	-25 335	-33,22%	
La Méridionale	26 771	0	0	64	22 591	0	49 426	-1 963	-3,82%	
Corsica Linea	31 408	100 042	0	13 527	0	9 115	154 092	1 155	0,76%	
Moby Lines	484	11 149	2 211	0	0	0	13 844	-1 013	-6,82%	
Ichnusa Lines	0	0	3 582	0	0	0	3 582	420	13,28%	
Autres Compagnies	1 167	0	0	0	831	0	1 998	1 998	-	
Total	68 354	150 139	5 793	16 620	23 841	9 115	273 862	-24 738	-8,28%	
<i>Variation Volume /(n-1)</i>	<i>-6 346</i>	<i>-14 326</i>	<i>-2 791</i>	<i>-2 536</i>	<i>-102</i>	<i>1 363</i>	<i>-24 738</i>			
<i>Variation % / (n-1)</i>	<i>-8,50%</i>	<i>-8,71%</i>	<i>-32,51%</i>	<i>-13,24%</i>	<i>-0,43%</i>	<i>17,58%</i>	<i>-8,28%</i>			

Cumul depuis le 1er janvier	National	Ajaccio	Bastia	Bonifacio	L'Ile-Rousse	Porto-Vecchio	Propriano	Total	Variation/V	Variation/%
	Corsica Ferries	62 265	134 622	0	3 082	994	0	200 963	-66 541	-24,87%
	La Méridionale	147 998	0	0	0	111 457	0	259 455	-2 635	-1,01%
	Corsica Linea	173 163	543 014	0	72 251	0	43 639	832 067	43 382	5,50%
	Autres Compagnies	3 250	0	0	0	961	0	4 211	4 211	-
	Total	386 676	677 636	0	75 333	113 412	43 639	1 296 696	-21 583	-1,64%
	<i>Variation Volume /(n-1)</i>	<i>-26 524</i>	<i>13 454</i>	<i>0</i>	<i>-14 187</i>	<i>4 745</i>	<i>929</i>	<i>-21 583</i>		
	<i>Variation % / (n-1)</i>	<i>-6,42%</i>	<i>2,03%</i>	<i>-</i>	<i>-15,85%</i>	<i>4,37%</i>	<i>2,18%</i>	<i>-1,64%</i>		
	International	Ajaccio	Bastia	Bonifacio	L'Ile-Rousse	Porto-Vecchio	Propriano	Total	Variation/V	Variation/%
	Corsica Ferries	5 229	204 486	0	2 224	567	0	212 506	-19 597	-8,44%
	La Méridionale	0	0	0	64	0	0	64	64	-
	Moby Lines	484	26 688	26 511	0	0	0	53 683	6 398	13,53%
	Ichnusa Lines	0	0	8 423	0	0	0	8 423	-99	-1,16%
	Autres Compagnies	0	0	0	0	1 320	0	1 320	1 320	-
	Total	5 713	231 174	34 934	2 288	1 887	0	275 996	-11 914	-4,14%
<i>Variation Volume /(n-1)</i>	<i>2 263</i>	<i>-4 937</i>	<i>-9 034</i>	<i>-1 223</i>	<i>1 017</i>	<i>0</i>	<i>-11 914</i>			
<i>Variation % / (n-1)</i>	<i>65,59%</i>	<i>-2,09%</i>	<i>-20,55%</i>	<i>-34,83%</i>	<i>116,90%</i>	<i>-</i>	<i>-4,14%</i>			
Total	Ajaccio	Bastia	Bonifacio	L'Ile-Rousse	Porto-Vecchio	Propriano	Total	Variation/V	Variation/%	
Corsica Ferries	67 494	339 108	0	5 306	1 561	0	413 469	-86 138	-17,24%	
La Méridionale	147 998	0	0	64	111 457	0	259 519	-2 571	-0,98%	
Corsica Linea	173 163	543 014	0	72 251	0	43 639	832 067	43 382	5,50%	
Moby Lines	484	26 688	26 511	0	0	0	53 683	6 398	13,53%	
Ichnusa Lines	0	0	8 423	0	0	0	8 423	-99	-1,16%	
Autres Compagnies	3 250	0	0	0	2 281	0	5 531	5 531	-	
Total	392 389	908 810	34 934	77 621	115 299	43 639	1 572 692	-33 497	-2,09%	
<i>Variation Volume /(n-1)</i>	<i>-24 261</i>	<i>8 517</i>	<i>-9 034</i>	<i>-15 410</i>	<i>5 762</i>	<i>929</i>	<i>-33 497</i>			
<i>Variation % / (n-1)</i>	<i>-5,82%</i>	<i>0,95%</i>	<i>-20,55%</i>	<i>-16,56%</i>	<i>5,26%</i>	<i>2,18%</i>	<i>-2,09%</i>			