



CHAMBRE
DE COMMERCE
ET D'INDUSTRIE
DE CORSE



CULLETTIVITÀ DI CORSICA
COLLECTIVITÉ DE CORSE

Ports de Commerce de Corse

Porti di Commerciù di Corsica

Mensuel

U Misincu

Rotations

Rutazione

juin 2024

ghjugnu 2024

ROTATIONS

TOTAL PORTS	Rotations du 1er au 30 juin			Cumul rotations depuis le 1er Janvier		
	2023	2024	Variation	2023	2024	Variation
Régulier National	453	510	12,58%	2 288	2 336	2,10%
Régulier International	695	648	-6,76%	2 412	2 358	-2,24%
TOTAL	1 148	1 158	0,87%	4 700	4 694	-0,13%
Croisières	106	110	3,77%	306	248	-18,95%
Hydrocarbures	24	30	25,00%	154	158	2,60%
Ciment	46	27	-41,30%	225	185	-17,78%
TOTAL	70	57	-18,57%	379	343	-9,50%
TOTAL	1 324	1 325	0,08%	5 385	5 285	-1,86%

AJACCIO	Rotations du 1er au 30 juin			Cumul rotations depuis le 1er Janvier		
	2023	2024	Variation	2023	2024	Variation
Régulier National	156	159	1,92%	796	810	1,76%
Régulier International	0	38	-	55	109	98,18%
TOTAL	156	197	26,28%	851	919	7,99%
Croisières	54	54	0,00%	156	122	-21,79%
Hydrocarbures	6	8	33,33%	52	50	-3,85%
Ciment	12	8	-33,33%	60	54	-10,00%
TOTAL	18	16	-11,11%	112	104	-7,14%
TOTAL	228	267	17,11%	1 119	1 145	2,32%

BASTIA	Rotations du 1er au 30 juin			Cumul rotations depuis le 1er Janvier		
	2023	2024	Variation	2023	2024	Variation
Régulier National	159	169	6,29%	853	843	-1,17%
Régulier International	269	266	-1,12%	698	770	10,32%
TOTAL	428	435	1,64%	1 551	1 613	4,00%
Croisières	10	18	80,00%	34	40	17,65%
Hydrocarbures	16	20	25,00%	96	104	8,33%
Ciment	10	5	-50,00%	50	37	-26,00%
TOTAL	26	25	-3,85%	146	141	-3,42%
TOTAL	464	478	3,02%	1 731	1 794	3,64%

BONIFACIO	Rotations du 1er au 30 juin			Cumul rotations depuis le 1er Janvier		
	2023	2024	Variation	2023	2024	Variation
Régulier National	0	0	-	0	0	-
Régulier International	418	312	-25,36%	1 626	1 428	-12,18%
TOTAL	418	312	-25,36%	1 626	1 428	-12,18%
Croisières	12	18	50,00%	50	40	-20,00%
Hydrocarbures	0	0	-	0	0	-
Ciment	0	0	-	0	0	-
TOTAL	0	0	-	0	0	-
TOTAL	430	330	-23,26%	1 676	1 468	-12,41%

L'ILE-ROUSSE	Rotations du 1er au 30 juin			Cumul rotations depuis le 1er Janvier		
	2023	2024	Variation	2023	2024	Variation
Régulier National	62	111	79,03%	260	323	24,23%
Régulier International	4	21	425,00%	19	33	73,68%
TOTAL	66	132	100,00%	279	356	27,60%
Croisières	14	10	-28,57%	26	20	-23,08%
Hydrocarbures	0	0	-	0	0	-
Ciment	8	6	-25,00%	43	36	-16,28%
TOTAL	8	6	-25,00%	43	36	-16,28%
TOTAL	88	148	68,18%	348	412	18,39%

PORTO-VECCHIO	Rotations du 1er au 30 juin			Cumul rotations depuis le 1er Janvier		
	2023	2024	Variation	2023	2024	Variation
Régulier National	46	45	-2,17%	217	200	-7,83%
Régulier International	4	11	175,00%	14	18	28,57%
TOTAL	50	56	12,00%	231	218	-5,63%
Croisières	10	6	-40,00%	30	18	-40,00%
Hydrocarbures	0	0	-	0	0	-
Ciment	14	8	-42,86%	70	58	-17,14%
TOTAL	14	8	-42,86%	70	58	-17,14%
TOTAL	74	70	-5,41%	331	294	-11,18%

PROPRIANO	Rotations du 1er au 30 juin			Cumul rotations depuis le 1er Janvier		
	2023	2024	Variation	2023	2024	Variation
Régulier National	30	26	-13,33%	162	160	-1,23%
Régulier International	0	0	-	0	0	-
TOTAL	30	26	-13,33%	162	160	-1,23%
Croisières	6	4	-33,33%	10	8	-20,00%
Hydrocarbures	2	2	0,00%	6	4	-33,33%
Ciment	2	0	-100,00%	2	0	-100,00%
TOTAL	4	2	-50,00%	8	4	-50,00%
TOTAL	40	32	-20,00%	180	172	-4,44%

ROTATIONS

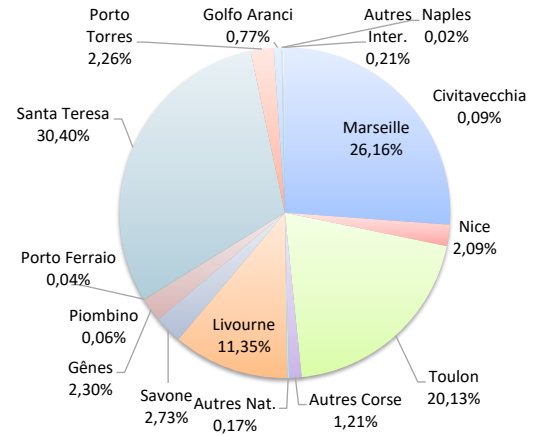
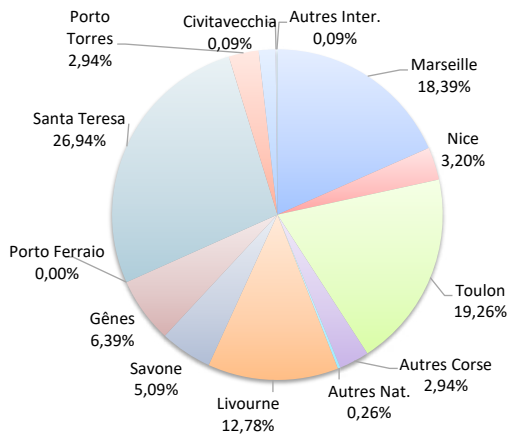
	Rotations du 1er au 30 juin			Cumul rotations depuis le 1er Janvier		
	2023	2024	Variation	2023	2024	Variation
Régulier National	453	510	12,58%	2 288	2 336	2,10%
Régulier Internat°	695	648	-6,76%	2 412	2 358	-2,24%
TOTAL	1 148	1 158	0,87%	4 700	4 694	-0,13%
Croisières	106	110	3,77%	306	248	-18,95%
Hydrocarbures	24	30	25,00%	154	158	2,60%
Ciment	46	27	-41,30%	225	185	-17,78%
TOTAL	70	57	-18,57%	379	343	-9,50%
TOTAL	1 324	1 325	0,08%	5 385	5 285	-1,86%

LIGNES

REGULIERS NAT° ET INTERNAT°

Lignes	rotations	Variation n-1
Marseille	213	-0,93%
Nice	37	68,18%
Toulon	223	10,40%
Autres Corse	34	161,54%
Autres Nat.	3	200,00%
Livourne	148	19,35%
Savone	59	-28,92%
Gênes	74	23,33%
Piombino	0	-
Porto Ferraio	0	-100,00%
Santa Teresa	312	-25,36%
Porto Torres	34	-25,36%
Golfo Aranci	19	-
Palerme	0	-
Naples	0	-
Civitavecchia	1	-
Autres Inter.	1	-75,00%

Lignes	rotations	Variation n-1
Marseille	1 228	1,82%
Nice	98	18,07%
Toulon	945	1,39%
Autres Corse	57	-13,64%
Autres Nat.	8	700,00%
Livourne	533	17,66%
Savone	128	-22,89%
Gênes	108	50,00%
Piombino	3	200,00%
Porto Ferraio	2	0,00%
Santa Teresa	1 427	-12,24%
Porto Torres	106	65,63%
Golfo Aranci	36	100,00%
Palerme	0	-100,00%
Naples	1	-
Civitavecchia	4	100,00%
Autres Inter.	10	66,67%

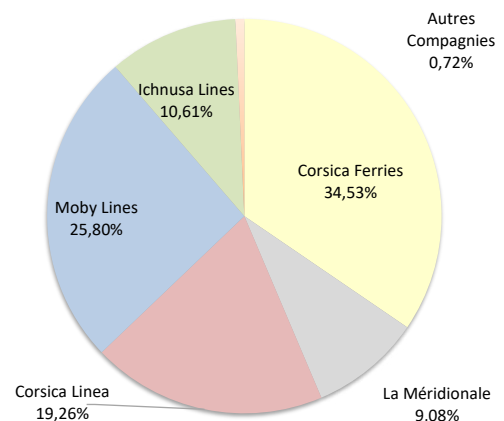
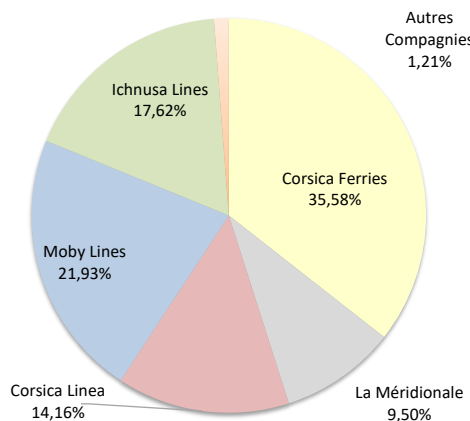


COMPAGNIES

REGULIERS NAT° et INTERNAT°

Compagnies	rotations	Variation n-1
Corsica Ferries	412	6,19%
La Méridionale	110	89,66%
Corsica Linea	164	2,50%
Moby Lines	254	-29,05%
Ichnusa Lines	204	13,33%
Autres Compagnies	14	250,00%

Compagnies	rotations	Variation n-1
Corsica Ferries	1 621	-3,40%
La Méridionale	426	31,48%
Corsica Linea	904	0,00%
Moby Lines	1 211	-6,12%
Ichnusa Lines	498	0,00%
Autres Compagnies	34	-



ROTATIONS

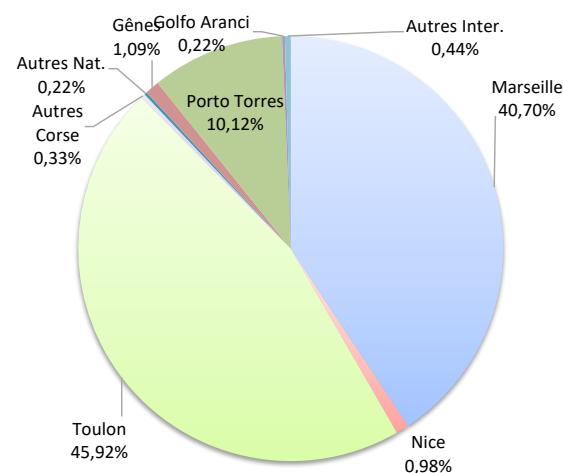
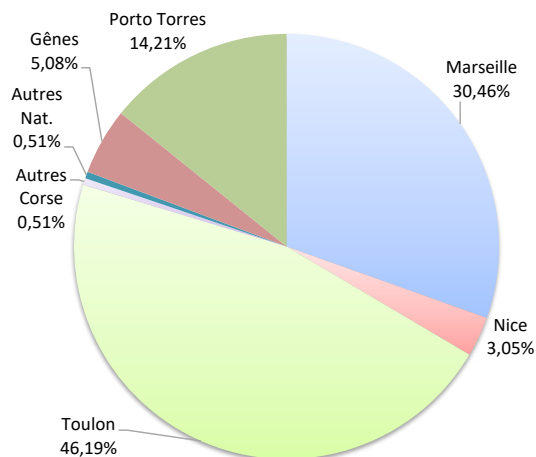
	Rotations du 1er au 30 juin		
	2023	2024	Variation
Régulier National	156	159	1,92%
Régulier Internat°	0	38	-
TOTAL	156	197	26,28%
Croisières	54	54	0,00%
Hydrocarbures	6	8	33,33%
Ciment	12	8	-33,33%
TOTAL	18	16	-11,11%
TOTAL	228	267	17,11%

	Cumul rotations depuis le 1er Janvier		
	2023	2024	Variation
Régulier National	796	810	1,76%
Régulier Internat°	55	109	98,18%
TOTAL	851	919	7,99%
Croisières	156	122	-21,79%
Hydrocarbures	52	50	-3,85%
Ciment	60	54	-10,00%
TOTAL	112	104	-7,14%
TOTAL	1 119	1 145	2,32%

LIGNES
REGULIERS NAT° ET INTERNAT°

Lignes	rotations	Variation n-1
Marseille	60	-1,64%
Nice	6	200,00%
Toulon	91	-1,09%
Autres Corse	1	-
Autres Nat.	1	0,00%
Livourne	0	-
Savone	0	-
Gênes	10	-
Porto Torres	28	-
Golfo Aranci	0	-
Autres Inter.	0	-

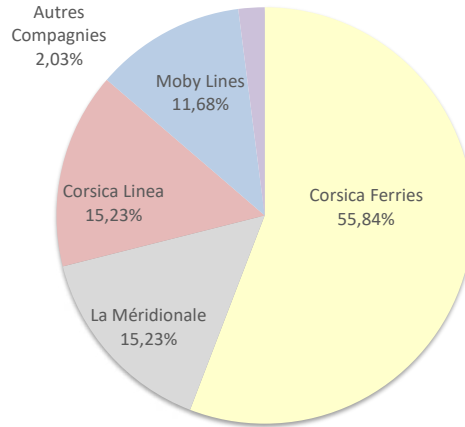
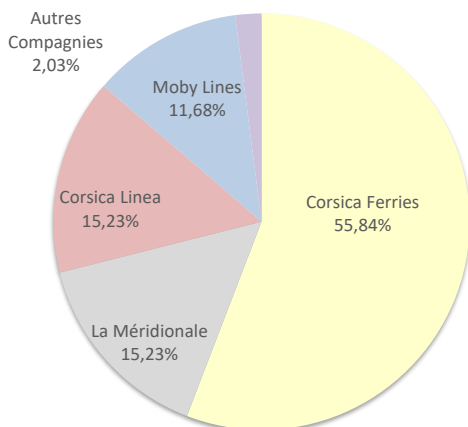
Lignes	rotations	Variation n-1
Marseille	374	1,63%
Nice	9	125,00%
Toulon	422	-0,24%
Autres Corse	3	-
Autres Nat.	2	100,00%
Livourne	0	-100,00%
Savone	0	-100,00%
Gênes	10	-
Porto Torres	93	82,35%
Golfo Aranci	2	-
Autres Inter.	4	100,00%



COMPAGNIES
REGULIERS NAT° ET INTERNAT°

Compagnies	rotations	Variation n-1
Corsica Ferries	110	17,02%
La Méridionale	30	-6,25%
Corsica Linea	30	0,00%
Moby Lines	23	-
Autres Compagnies	4	-

Compagnies	rotations	Variation n-1
Corsica Ferries	508	6,05%
La Méridionale	184	1,10%
Corsica Linea	192	2,13%
Moby Lines	23	-
Autres Compagnies	12	500,00%



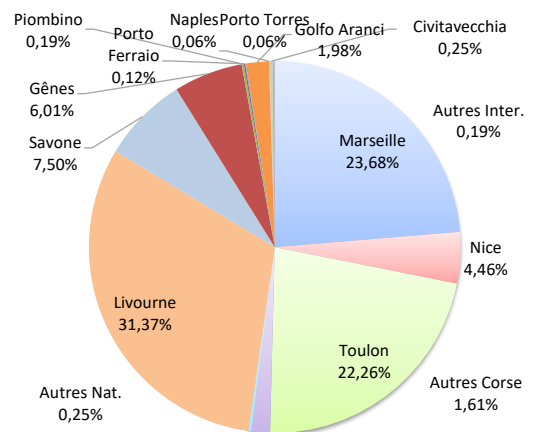
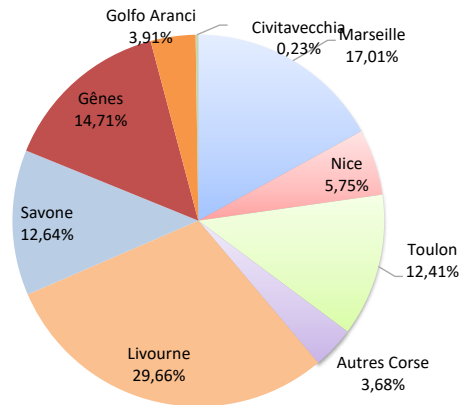
ROTATIONS

	Rotations du 1er au 30 juin			Cumul rotations depuis le 1er Janvier		
	2023	2024	Variation	2023	2024	Variation
Régulier National	159	169	6,29%	853	843	-1,17%
Régulier Internat°	269	266	-1,12%	698	770	10,32%
TOTAL	428	435	1,64%	1 551	1 613	4,00%
Croisières	10	18	80,00%	34	40	17,65%
Hydrocarbures	16	20	25,00%	96	104	8,33%
Ciment	10	5	-50,00%	50	37	-26,00%
TOTAL	26	25	-3,85%	146	141	-3,42%
TOTAL	464	478	3,02%	1 731	1 794	3,64%

LIGNES
REGULIERS NAT° ET INTERNAT°

Lignes	rotations	Variation n-1
Marseille	74	1,37%
Nice	25	66,67%
Toulon	54	-14,29%
Autres Corse	16	100,00%
Autres Nat.	0	-
Livourne	129	4,88%
Savone	55	-31,25%
Gênes	64	6,67%
Piombino	0	-
Porto Ferraio	0	-100,00%
Porto Torres	0	-
Golfo Aranci	17	-
Palerme	0	-
Naples	0	-
Civitavecchia	1	-
Autres Inter.	0	-100,00%

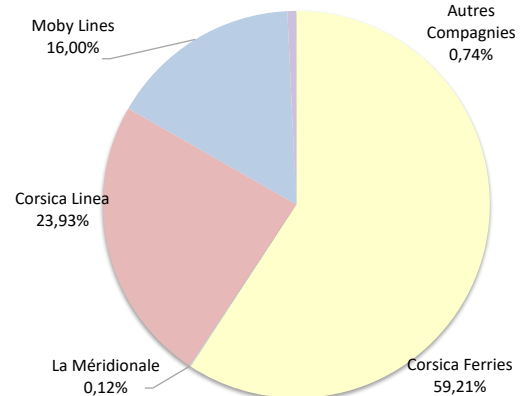
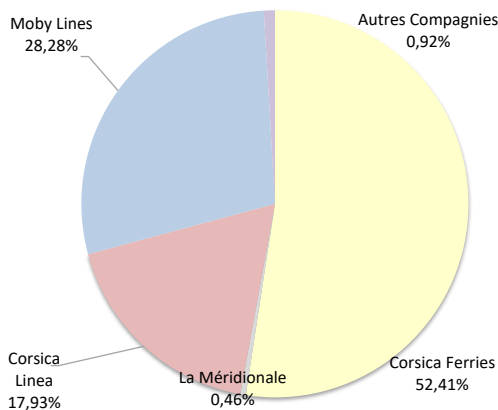
Lignes	rotations	Variation n-1
Marseille	382	1,33%
Nice	72	22,03%
Toulon	359	-3,49%
Autres Corse	26	-42,22%
Autres Nat.	4	-
Livourne	506	15,79%
Savone	121	-24,38%
Gênes	97	34,72%
Piombino	3	200,00%
Porto Ferraio	2	0,00%
Porto Torres	1	-
Golfo Aranci	32	77,78%
Palerme	0	-100,00%
Naples	1	-
Civitavecchia	4	100,00%
Autres Inter.	3	-25,00%



COMPAGNIES
REGULIERS NAT° ET INTERNAT°

Compagnies	rotations	Variation n-1
Corsica Ferries	228	-0,87%
La Méridionale	2	-
Corsica Linea	78	5,41%
Moby Lines	123	2,50%
Autres Compagnies	4	0,00%

Compagnies	rotations	Variation n-1
Corsica Ferries	955	-4,21%
La Méridionale	2	-
Corsica Linea	386	-0,52%
Moby Lines	258	59,26%
Autres Compagnies	12	200,00%



PORT DE COMMERCE DE BONIFACIO

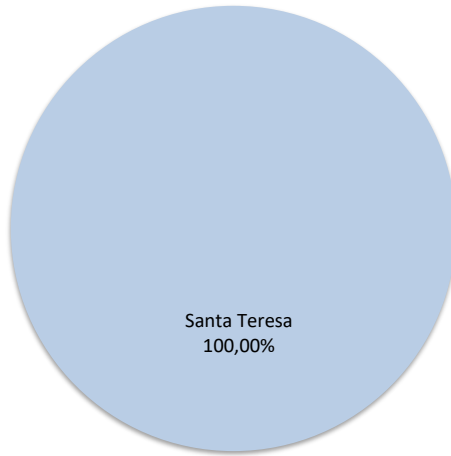
juin 2024

ROTATIONS

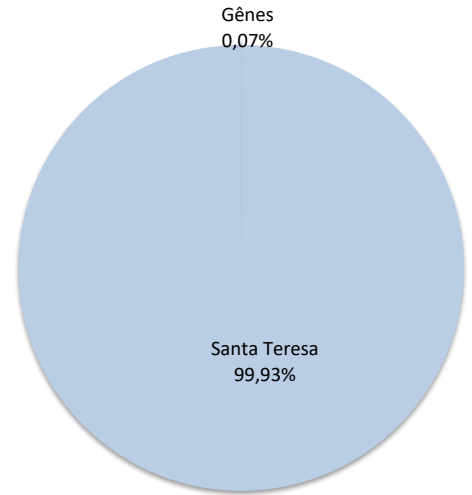
	Rotations du 1er au 30 juin			Cumul rotations depuis le 1er Janvier		
	2023	2024	Variation	2023	2024	Variation
Régulier National	0	0	-	0	0	-
Régulier Internat°	418	312	-25,36%	1 626	1 428	-12,18%
TOTAL	418	312	-25,36%	1 626	1 428	-12,18%
Croisières	12	18	50,00%	50	40	-20,00%
Hydrocarbures	0	0	-	0	0	-
Ciment	0	0	-	0	0	-
TOTAL	0	0	-	0	0	-
TOTAL	430	330	-23,26%	1 676	1 468	-12,41%

LIGNES REGULIERS NAT° ET INTERNAT°

Lignes	rotations	Variation n-1
Gênes	0	-
Santa Teresa	312	-25,36%

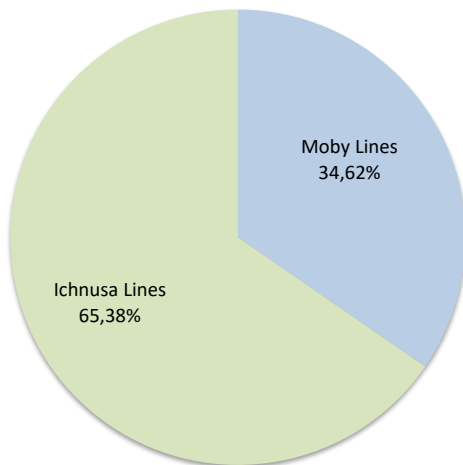


Lignes	rotations	Variation n-1
Gênes	1	-
Santa Teresa	1 427	-12,24%

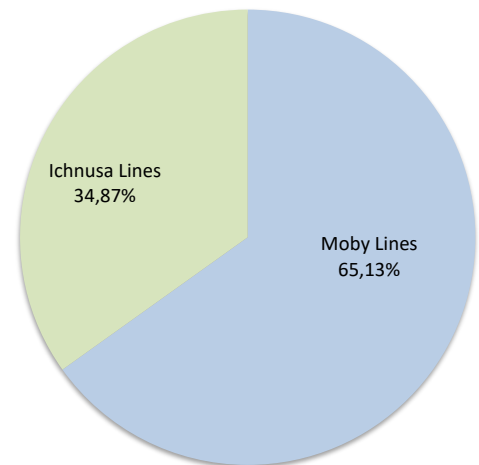


COMPAGNIES REGULIERS NAT° ET INTERNAT°

Compagnies	rotations	Variation n-1
Moby Lines	108	-54,62%
Ichnusa Lines	204	13,33%



Compagnies	rotations	Variation n-1
Moby Lines	930	-17,55%
Ichnusa Lines	498	0,00%



ROTATIONS

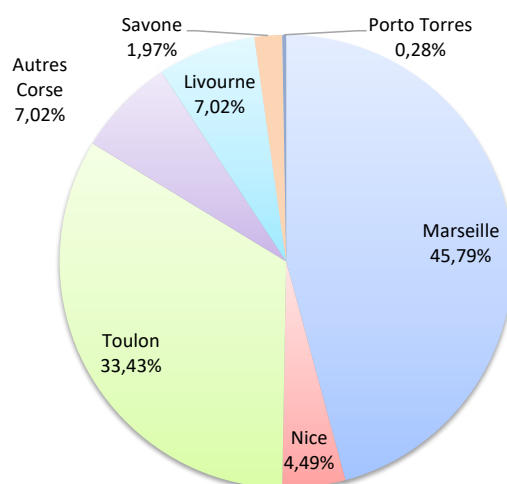
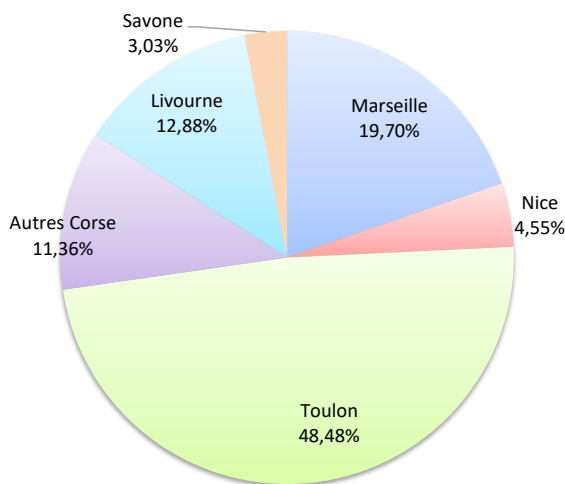
	Rotations du 1er au 30 juin		
	2023	2024	Variation
Régulier National	62	111	79,03%
Régulier Internat°	4	21	425,00%
TOTAL	66	132	100,00%
Croisières	14	10	-28,57%
Hydrocarbures	0	0	-
Ciment	8	6	-25,00%
TOTAL	88	148	68,18%

	Cumul rotations depuis le 1er Janvier		
	2023	2024	Variation
Régulier National	260	323	24,23%
Régulier Internat°	19	33	73,68%
TOTAL	279	356	27,60%
Croisières	26	20	-23,08%
Hydrocarbures	0	0	-
Ciment	43	36	-16,28%
TOTAL	348	412	18,39%

LIGNES
REGULIERS NAT° ET INTERNAT°

Lignes	rotations	Variation n-1
Marseille	26	4,00%
Nice	6	20,00%
Toulon	64	137,04%
Autres Corse	15	200,00%
Livourne	17	1600,00%
Savone	4	33,33%
Porto Torres	0	-

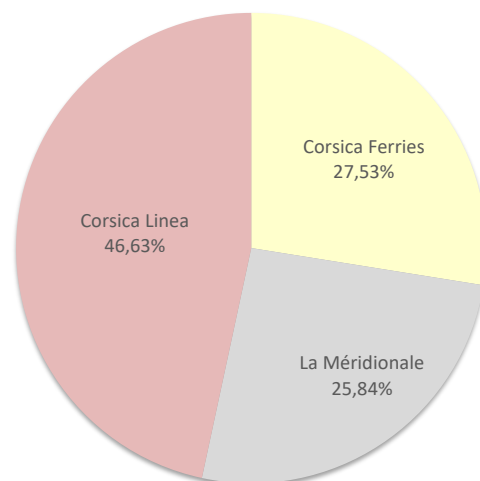
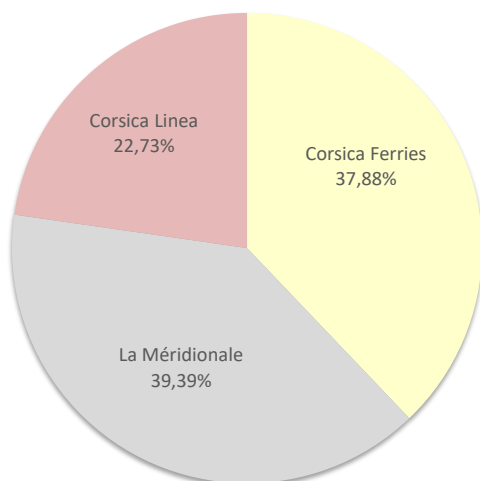
Lignes	rotations	Variation n-1
Marseille	163	3,82%
Nice	16	-15,79%
Toulon	119	88,89%
Autres Corse	25	19,05%
Livourne	25	127,27%
Savone	7	40,00%
Porto Torres	1	-66,67%



COMPAGNIES
REGULIERS NAT° ET INTERNAT°

Compagnies	rotations	Variation n-1
Corsica Ferries	50	25,00%
La Méridionale	52	-
Corsica Linea	30	15,38%

Compagnies	rotations	Variation n-1
Corsica Ferries	98	-14,04%
La Méridionale	92	-
Corsica Linea	166	0,61%



ROTATIONS

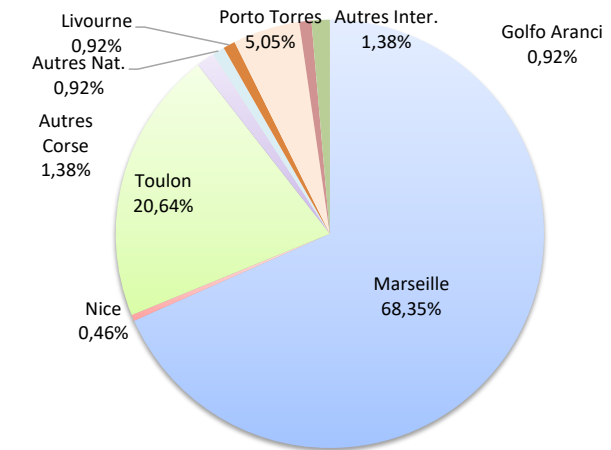
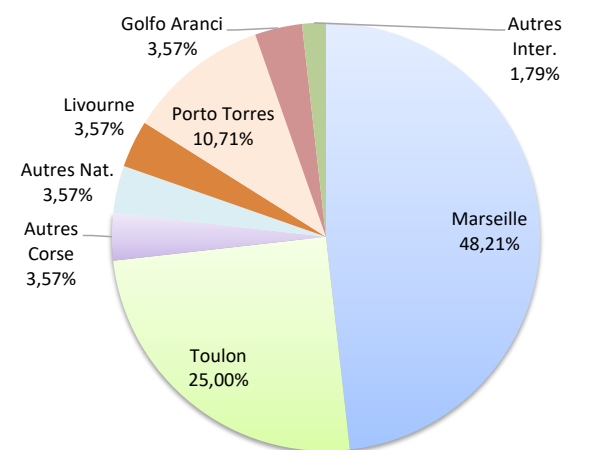
	Rotations du 1er au 30 juin		
	2023	2024	Variation
Régulier National	46	45	-2,17%
Régulier Internat°	4	11	175,00%
TOTAL	50	56	12,00%
Croisières	10	6	-40,00%
Hydrocarbures	0	0	-
Ciment	14	8	-42,86%
TOTAL	14	8	-42,86%
TOTAL	74	70	-5,41%

	Cumul rotations depuis le 1er Janvier		
	2023	2024	Variation
Régulier National	217	200	-7,83%
Régulier Internat°	14	18	28,57%
TOTAL	231	218	-5,63%
Croisières	30	18	-40,00%
Hydrocarbures	0	0	-
Ciment	70	58	-17,14%
TOTAL	70	58	-17,14%
TOTAL	331	294	-11,18%

LIGNES
REGULIERS NAT° ET INTERNAT°

Lignes	rotations	Variation n-1
Marseille	27	3,85%
Nice	0	-
Toulon	14	-30,00%
Autres Corse	2	-
Autres Nat.	2	-
Livourne	2	-
Porto Torres	6	50,00%
Golfo Aranci	2	-
Autres Inter.	1	-

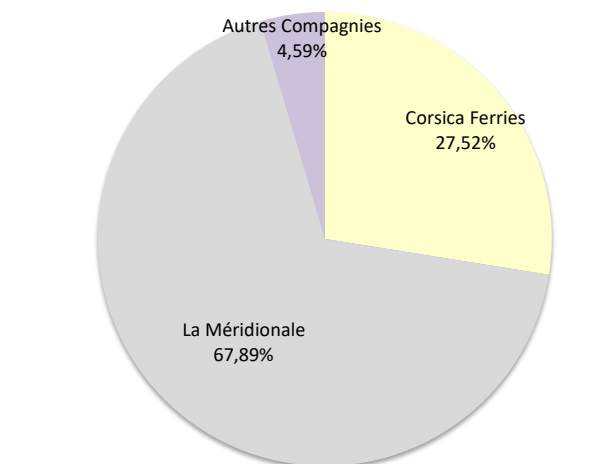
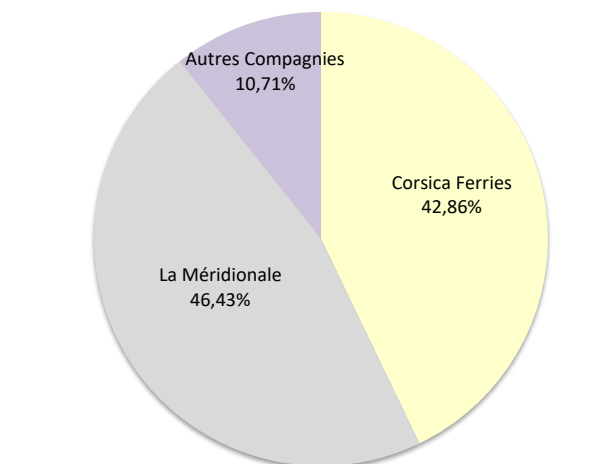
Lignes	rotations	Variation n-1
Marseille	149	4,93%
Nice	1	0,00%
Toulon	45	-39,19%
Autres Corse	3	-
Autres Nat.	2	-
Livourne	2	-50,00%
Porto Torres	11	10,00%
Golfo Aranci	2	-
Autres Inter.	3	-



COMPAGNIES
REGULIERS NAT° ET INTERNAT°

Compagnies	rotations	Variation n-1
Corsica Ferries	24	0,00%
La Méridionale	26	0,00%
Corsica Linea	0	-
Autres Compagnies	6	-

Compagnies	rotations	Variation n-1
Corsica Ferries	60	-31,82%
La Méridionale	148	4,23%
Corsica Linea	0	-100,00%
Autres Compagnies	10	-



PORT DE COMMERCE DE PROPRIANO


juin 2024

ROTATIONS

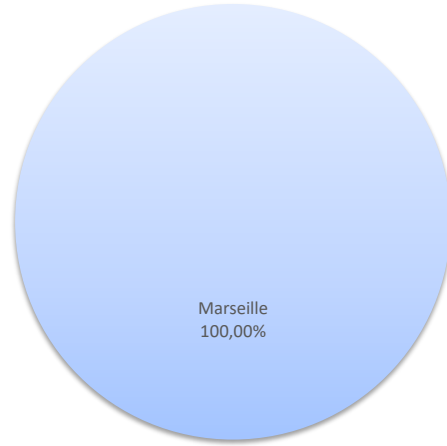
	Rotations du 1er au 30 juin			Cumul rotations depuis le 1er Janvier		
	2023	2024	Variation	2023	2024	Variation
Régulier National	30	26	-13,33%	162	160	-1,23%
Régulier Internat°	0	0	-	0	0	-
TOTAL	30	26	-13,33%	162	160	-1,23%
Croisières	6	4	-33,33%	10	8	-20,00%
Hydrocarbures (Bitume)	2	2	0,00%	6	4	-33,33%
Ciment	2	0	-100,00%	2	0	-100,00%
TOTAL	4	2	-50,00%	8	4	-50,00%
TOTAL	40	32	-20,00%	180	172	-4,44%

LIGNES
REGULIERS NAT° ET INTERNAT°

Lignes	rotations	Variation n-1
Marseille	26	-13,33%

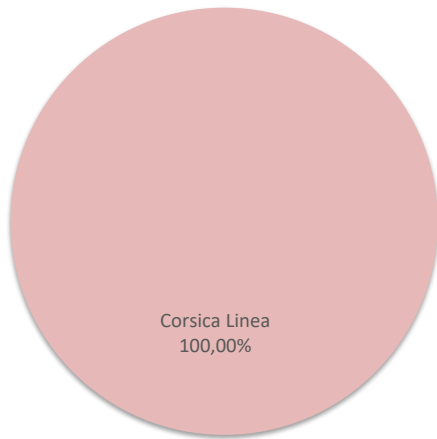


Lignes	rotations	Variation n-1
Marseille	160	-1,23%



COMPAGNIES
REGULIERS NAT° ET INTERNAT°

Compagnies	rotations	Variation n-1
Corsica Linea	26	-13,33%



Compagnies	rotations	Variation n-1
Corsica Linea	160	-1,23%

