



CHAMBRE
DE COMMERCE
ET D'INDUSTRIE
DE CORSE



CULLETTIVITÀ DI CORSICA
COLLECTIVITÉ DE CORSE

Ports de Commerce de Corse

Porti di Commerciù di Corsica

Mensuel

U Misincu

Rotations

Rutazione

juin 2024

ghjugnu 2024

ROTATIONS

TOTAL PORTS	Rotations du 1er au 30 juin			Cumul rotations depuis le 1er Janvier		
	2023	2024	Variation	2023	2024	Variation
Régulier National	453	510	12,58%	2 288	2 336	2,10%
Régulier International	695	648	-6,76%	2 412	2 358	-2,24%
TOTAL	1 148	1 158	0,87%	4 700	4 694	-0,13%
Croisières	106	110	3,77%	306	248	-18,95%
Hydrocarbures	24	30	25,00%	154	158	2,60%
Ciment	46	27	-41,30%	225	185	-17,78%
TOTAL	70	57	-18,57%	379	343	-9,50%
TOTAL	1 324	1 325	0,08%	5 385	5 285	-1,86%

AJACCIO	Rotations du 1er au 30 juin			Cumul rotations depuis le 1er Janvier		
	2023	2024	Variation	2023	2024	Variation
Régulier National	156	159	1,92%	796	810	1,76%
Régulier International	0	38	-	55	109	98,18%
TOTAL	156	197	26,28%	851	919	7,99%
Croisières	54	54	0,00%	156	122	-21,79%
Hydrocarbures	6	8	33,33%	52	50	-3,85%
Ciment	12	8	-33,33%	60	54	-10,00%
TOTAL	18	16	-11,11%	112	104	-7,14%
TOTAL	228	267	17,11%	1 119	1 145	2,32%

BASTIA	Rotations du 1er au 30 juin			Cumul rotations depuis le 1er Janvier		
	2023	2024	Variation	2023	2024	Variation
Régulier National	159	169	6,29%	853	843	-1,17%
Régulier International	269	266	-1,12%	698	770	10,32%
TOTAL	428	435	1,64%	1 551	1 613	4,00%
Croisières	10	18	80,00%	34	40	17,65%
Hydrocarbures	16	20	25,00%	96	104	8,33%
Ciment	10	5	-50,00%	50	37	-26,00%
TOTAL	26	25	-3,85%	146	141	-3,42%
TOTAL	464	478	3,02%	1 731	1 794	3,64%

BONIFACIO	Rotations du 1er au 30 juin			Cumul rotations depuis le 1er Janvier		
	2023	2024	Variation	2023	2024	Variation
Régulier National	0	0	-	0	0	-
Régulier International	418	312	-25,36%	1 626	1 428	-12,18%
TOTAL	418	312	-25,36%	1 626	1 428	-12,18%
Croisières	12	18	50,00%	50	40	-20,00%
Hydrocarbures	0	0	-	0	0	-
Ciment	0	0	-	0	0	-
TOTAL	0	0	-	0	0	-
TOTAL	430	330	-23,26%	1 676	1 468	-12,41%

L'ILE-ROUSSE	Rotations du 1er au 30 juin			Cumul rotations depuis le 1er Janvier		
	2023	2024	Variation	2023	2024	Variation
Régulier National	62	111	79,03%	260	323	24,23%
Régulier International	4	21	425,00%	19	33	73,68%
TOTAL	66	132	100,00%	279	356	27,60%
Croisières	14	10	-28,57%	26	20	-23,08%
Hydrocarbures	0	0	-	0	0	-
Ciment	8	6	-25,00%	43	36	-16,28%
TOTAL	8	6	-25,00%	43	36	-16,28%
TOTAL	88	148	68,18%	348	412	18,39%

PORTO-VECCHIO	Rotations du 1er au 30 juin			Cumul rotations depuis le 1er Janvier		
	2023	2024	Variation	2023	2024	Variation
Régulier National	46	45	-2,17%	217	200	-7,83%
Régulier International	4	11	175,00%	14	18	28,57%
TOTAL	50	56	12,00%	231	218	-5,63%
Croisières	10	6	-40,00%	30	18	-40,00%
Hydrocarbures	0	0	-	0	0	-
Ciment	14	8	-42,86%	70	58	-17,14%
TOTAL	14	8	-42,86%	70	58	-17,14%
TOTAL	74	70	-5,41%	331	294	-11,18%

PROPRIANO	Rotations du 1er au 30 juin			Cumul rotations depuis le 1er Janvier		
	2023	2024	Variation	2023	2024	Variation
Régulier National	30	26	-13,33%	162	160	-1,23%
Régulier International	0	0	-	0	0	-
TOTAL	30	26	-13,33%	162	160	-1,23%
Croisières	6	4	-33,33%	10	8	-20,00%
Hydrocarbures	2	2	0,00%	6	4	-33,33%
Ciment	2	0	-100,00%	2	0	-100,00%
TOTAL	4	2	-50,00%	8	4	-50,00%
TOTAL	40	32	-20,00%	180	172	-4,44%

ROTATIONS

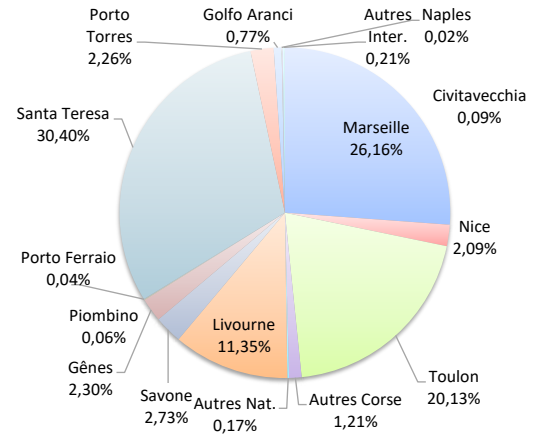
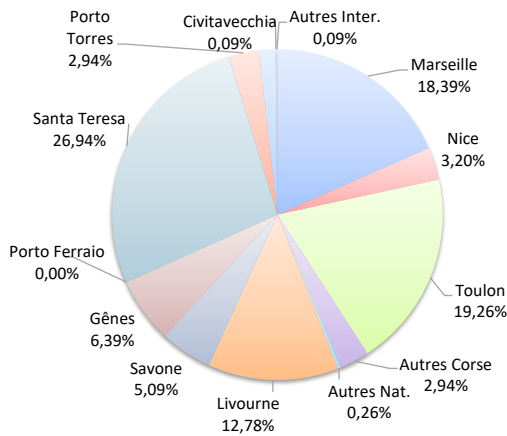
	Rotations du 1er au 30 juin			Cumul rotations depuis le 1er Janvier		
	2023	2024	Variation	2023	2024	Variation
Régulier National	453	510	12,58%	2 288	2 336	2,10%
Régulier Internat°	695	648	-6,76%	2 412	2 358	-2,24%
TOTAL	1 148	1 158	0,87%	4 700	4 694	-0,13%
Croisières	106	110	3,77%	306	248	-18,95%
Hydrocarbures	24	30	25,00%	154	158	2,60%
Ciment	46	27	-41,30%	225	185	-17,78%
TOTAL	70	57	-18,57%	379	343	-9,50%
TOTAL	1 324	1 325	0,08%	5 385	5 285	-1,86%

LIGNES

REGULIERS NAT° ET INTERNAT°

Lignes	rotations	Variation n-1
Marseille	213	-0,93%
Nice	37	68,18%
Toulon	223	10,40%
Autres Corse	34	161,54%
Autres Nat.	3	200,00%
Livourne	148	19,35%
Savone	59	-28,92%
Gênes	74	23,33%
Piombino	0	-
Porto Ferraio	0	-100,00%
Santa Teresa	312	-25,36%
Porto Torres	34	-25,36%
Golfo Aranci	19	-
Palerme	0	-
Naples	0	-
Civitavecchia	1	-
Autres Inter.	1	-75,00%

Lignes	rotations	Variation n-1
Marseille	1 228	1,82%
Nice	98	18,07%
Toulon	945	1,39%
Autres Corse	57	-13,64%
Autres Nat.	8	700,00%
Livourne	533	17,66%
Savone	128	-22,89%
Gênes	108	50,00%
Piombino	3	200,00%
Porto Ferraio	2	0,00%
Santa Teresa	1 427	-12,24%
Porto Torres	106	65,63%
Golfo Aranci	36	100,00%
Palerme	0	-100,00%
Naples	1	-
Civitavecchia	4	100,00%
Autres Inter.	10	66,67%

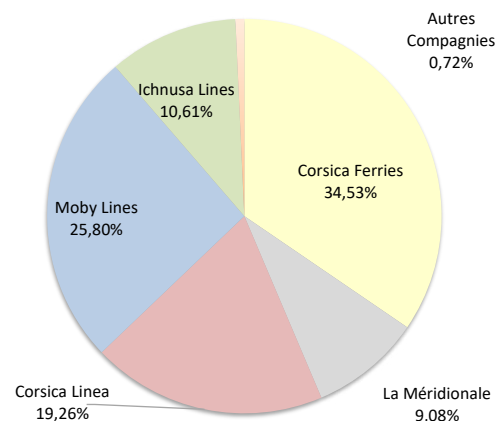
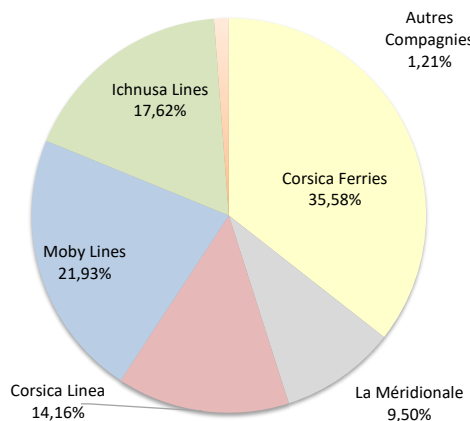


COMPAGNIES

REGULIERS NAT° et INTERNAT°

Compagnies	rotations	Variation n-1
Corsica Ferries	412	6,19%
La Méridionale	110	89,66%
Corsica Linea	164	2,50%
Moby Lines	254	-29,05%
Ichnusa Lines	204	13,33%
Autres Compagnies	14	250,00%

Compagnies	rotations	Variation n-1
Corsica Ferries	1 621	-3,40%
La Méridionale	426	31,48%
Corsica Linea	904	0,00%
Moby Lines	1 211	-6,12%
Ichnusa Lines	498	0,00%
Autres Compagnies	34	-



ROTATIONS PAR LIGNE

MENSUEL	National	Ajaccio	Bastia	Bonifacio	L'Ile-Rousse	Porto-Vecchio	Propriano	Total
	Marseille	60	74	0	26	27	26	213
	Nice	6	25	0	6	0	0	37
	Toulon	91	54	0	64	14	0	223
	Autres Corse	1	16	0	15	2	0	34
	Autres Nat.	1	0	0	0	2	0	3
	Total	159	169	0	111	45	26	510
	<i>Variation Volume / (n-1)</i>	3	10	0	49	-1	-4	57
	<i>Variation % / (n-1)</i>	1,92%	6,29%	-	79,03%	-2,17%	-13,33%	12,58%
	International	Ajaccio	Bastia	Bonifacio	L'Ile-Rousse	Porto-Vecchio	Propriano	Total
Livourne	0	129	0	17	2	0	148	
Savone	0	55	0	4	0	0	59	
Gènes	10	64	0	0	0	0	74	
Porto Ferraio	0	0	0	0	0	0	0	
Santa Teresa	0	0	312	0	0	0	312	
Porto Torres	28	0	0	0	6	0	34	
Golfo Aranci	0	17	0	0	2	0	19	
Civitavecchia	0	1	0	0	0	0	1	
Autres Inter.	0	0	0	0	1	0	1	
Total	38	266	312	21	11	0	648	
<i>Variation Volume / (n-1)</i>	38	-3	-106	17	7	0	-47	
<i>Variation % / (n-1)</i>	-	-1,12%	-25,36%	425,00%	175,00%	-	-6,76%	
Total	197	435	312	132	56	26	1 158	
<i>Variation Volume / (n-1)</i>	41	7	-106	66	6	-4	10	
<i>Variation % / (n-1)</i>	26,28%	1,64%	-25,36%	100,00%	12,00%	-13,33%	0,87%	
Cumul depuis le 1er janvier	National	Ajaccio	Bastia	Bonifacio	L'Ile-Rousse	Porto-Vecchio	Propriano	Total
	Marseille	374	382	0	163	149	160	1 228
	Nice	9	72	0	16	1	0	98
	Toulon	422	359	0	119	45	0	945
	Autres Corse	3	26	0	25	3	0	57
	Autres Nat.	2	4	0	0	2	0	8
	Total	810	843	0	323	200	160	2 336
	<i>Variation Volume / (n-1)</i>	14	-10	0	63	-17	-2	48
	<i>Variation % / (n-1)</i>	1,76%	-1,17%	-	24,23%	-7,83%	-1,23%	2,10%
	International	Ajaccio	Bastia	Bonifacio	L'Ile-Rousse	Porto-Vecchio	Propriano	Total
Livourne	0	506	0	25	2	0	533	
Savone	0	121	0	7	0	0	128	
Gènes	10	97	1	0	0	0	108	
Piombino	0	3	0	0	0	0	3	
Porto Ferraio	0	2	0	0	0	0	2	
Santa Teresa	0	0	1 427	0	0	0	1 427	
Porto Torres	93	1	0	1	11	0	106	
Golfo Aranci	2	32	0	0	2	0	36	
Palerme	0	0	0	0	0	0	0	
Naples	0	1	0	0	0	0	1	
Civitavecchia	0	4	0	0	0	0	4	
Autres Inter.	4	3	0	0	3	0	10	
Total	109	770	1 428	33	18	0	2 358	
<i>Variation Volume / (n-1)</i>	54	72	-198	14	4	0	-54	
<i>Variation % / (n-1)</i>	98,18%	10,32%	-12,18%	73,68%	28,57%	-	-2,24%	
Total	919	1 613	1 428	356	218	160	4 694	
<i>Variation Volume / (n-1)</i>	68	62	-198	77	-13	-2	-6	
<i>Variation % / (n-1)</i>	7,99%	4,00%	-12,18%	27,60%	-5,63%	-1,23%	-0,13%	
Vrac	MENSUEL	Ajaccio	Bastia	Bonifacio	L'Ile-Rousse	Porto-Vecchio	Propriano	Total
	Hydrocarbures	8	20	0	0	0	2	30
	Ciment	8	5	0	6	8	0	27
	Total	16	25	0	6	8	2	57
	<i>Variation Volume / (n-1)</i>	4	-1	0	-2	-6	-2	-7
	<i>Variation % / (n-1)</i>	33,33%	-3,85%	-	-25,00%	-42,86%	-50,00%	-10,94%
	CUMUL	Ajaccio	Bastia	Bonifacio	L'Ile-Rousse	Porto-Vecchio	Propriano	Total
	Hydrocarbures	50	104	0	0	0	4	158
	Ciment	54	37	0	36	58	0	185
	Total	104	141	0	36	58	4	343
<i>Variation Volume / (n-1)</i>	-8	-5	0	-7	-12	-4	-36	
<i>Variation % / (n-1)</i>	-7,14%	-3,42%	-	-16,28%	-17,14%	-50,00%	-9,50%	
Croisiéristes	MENSUEL	Ajaccio	Bastia	Bonifacio	L'Ile-Rousse	Porto-Vecchio	Propriano	Total
	Croisières	54	18	18	10	6	4	110
	Total	54	18	18	10	6	4	110
	<i>Variation Volume / (n-1)</i>	0	8	6	-4	-4	-2	4
	<i>Variation % / (n-1)</i>	0,00%	80,00%	50,00%	-28,57%	-40,00%	-33,33%	3,77%
	CUMUL depuis le 1er janvier	Ajaccio	Bastia	Bonifacio	L'Ile-Rousse	Porto-Vecchio	Propriano	Total
	Croisières	122	40	40	20	18	8	248
	Total	122	40	40	20	18	8	248
	<i>Variation Volume / (n-1)</i>	-34	6	-10	-6	-12	-2	-58
	<i>Variation % / (n-1)</i>	-21,79%	17,65%	-20,00%	-23,08%	-40,00%	-20,00%	-18,95%

PORTS DE COMMERCE DE CORSE

juin 2024

ROTATIONS PAR COMPAGNIE

MENSUEL

National	Ajaccio	Bastia	Bonifacio	L'Ile-Rousse	Porto-Vecchio	Propriano	Total	Variation/V	Variation/%
Corsica Ferries	94	86	0	45	14	0	239	4	1,70%
La Méridionale	30	2	0	36	26	0	94	36	62,07%
Corsica Linea	30	78	0	30	0	26	164	4	2,50%
Moby Lines	1	0	0	0	0	0	1	1	-
Autres Compagnies	4	3	0	0	5	0	12	12	-
Total	159	169	0	111	45	26	510	57	12,58%
<i>Variation Volume /(n-1)</i>	3	10	0	49	-1	-4	57		
<i>Variation % / (n-1)</i>	1,92%	6,29%	-	79,03%	-2,17%	-13,33%	12,58%		
International	Ajaccio	Bastia	Bonifacio	L'Ile-Rousse	Porto-Vecchio	Propriano	Total	Variation/V	Variation/%
Corsica Ferries	16	142	0	5	9	0	172	19	12,42%
La Méridionale	0	0	0	16	0	0	16	16	-
Moby Lines	22	123	108	0	0	0	253	-105	-29,33%
Ichnusa Lines	0	0	204	0	0	0	204	24	13,33%
Autres Compagnies	0	0	0	0	1	0	1	1	-
Total	38	265	312	21	10	0	646	-45	-6,51%
<i>Variation Volume /(n-1)</i>	38	0	-106	17	6	0	-45		
<i>Variation % / (n-1)</i>	-	0,00%	-25,36%	425,00%	150,00%	-	-6,51%		
Total	Ajaccio	Bastia	Bonifacio	L'Ile-Rousse	Porto-Vecchio	Propriano	Total	Variation/V	Variation/%
Corsica Ferries	110	228	0	50	23	0	411	23	5,93%
La Méridionale	30	2	0	52	26	0	110	52	89,66%
Corsica Linea	30	78	0	30	0	26	164	4	2,50%
Moby Lines	23	123	108	0	0	0	254	-104	-29,05%
Ichnusa Lines	0	0	204	0	0	0	204	24	13,33%
Autres Compagnies	4	3	0	0	6	0	13	13	-
Total	197	434	312	132	55	26	1 156	12	1,05%
<i>Variation Volume /(n-1)</i>	41	10	-106	66	5	-4	12		
<i>Variation % / (n-1)</i>	26,28%	2,36%	-25,36%	100,00%	10,00%	-13,33%	1,05%		

Cumul depuis le 1er janvier

National	Ajaccio	Bastia	Bonifacio	L'Ile-Rousse	Porto-Vecchio	Propriano	Total	Variation/V	Variation/%
Corsica Ferries	424	447	0	83	45	0	999	-70	-6,55%
La Méridionale	184	2	0	74	148	0	408	86	26,71%
Corsica Linea	191	386	0	166	0	160	903	6	0,67%
Moby Lines	1	0	0	0	0	0	1	1	-
Autres Compagnies	10	8	0	0	7	0	25	25	-
Total	810	843	0	323	200	160	2 336	48	2,10%
<i>Variation Volume /(n-1)</i>	14	-10	0	63	-17	-2	48		
<i>Variation % / (n-1)</i>	1,76%	-1,17%	-	24,23%	-7,83%	-1,23%	2,10%		
International	Ajaccio	Bastia	Bonifacio	L'Ile-Rousse	Porto-Vecchio	Propriano	Total	Variation/V	Variation/%
Corsica Ferries	84	508	0	15	15	0	622	13	2,13%
La Méridionale	0	0	0	18	0	0	18	16	800,00%
Corsica Linea	1	0	0	0	0	0	1	-6	-85,71%
Moby Lines	22	258	930	0	0	0	1 210	-80	-6,20%
Ichnusa Lines	0	0	498	0	0	0	498	0	0,00%
Autres Compagnies	2	4	0	0	3	0	9	3	50,00%
Total	109	770	1 428	33	18	0	2 358	-54	-2,24%
<i>Variation Volume /(n-1)</i>	54	72	-198	14	4	0	-54		
<i>Variation % / (n-1)</i>	98,18%	10,32%	-12,18%	73,68%	28,57%	-	-2,24%		
Total	Ajaccio	Bastia	Bonifacio	L'Ile-Rousse	Porto-Vecchio	Propriano	Total	Variation/V	Variation/%
Corsica Ferries	508	955	0	98	60	0	1 621	-57	-3,40%
La Méridionale	184	2	0	92	148	0	426	102	31,48%
Corsica Linea	192	386	0	166	0	160	904	0	0,00%
Moby Lines	23	258	930	0	0	0	1 211	-79	-6,12%
Ichnusa Lines	0	0	498	0	0	0	498	0	0,00%
Autres Compagnies	12	12	0	0	10	0	34	28	466,67%
Total	919	1 613	1 428	356	218	160	4 694	-6	-0,13%
<i>Variation Volume /(n-1)</i>	68	62	-198	77	-13	-2	-6		
<i>Variation % / (n-1)</i>	7,99%	4,00%	-12,18%	27,60%	-5,63%	-1,23%	-0,13%		