



CHAMBRE
DE COMMERCE
ET D'INDUSTRIE
DE CORSE



CULLETTIVITÀ DI CORSICA
COLLECTIVITÉ DE CORSE

Ports de Commerce de Corse

Porti di Commerciù di Corsica

Mensuel

U Misincu

Trafic Passagers

Trafficu Passageri

juin 2024

ghjugnu 2024

PORTS DE COMMERCE DE CORSE

juin 2024

TRAFIC PASSAGERS GLOBAL

TOTAL PORTS	Trafic passagers du 1er au 30 juin			Cumul passagers depuis le 1er Janvier		
	2023	2024	Variation	2023	2024	Variation
Régulier National	242 893	250 885	3,29%	822 524	845 578	2,80%
Régulier Internat°	185 708	182 545	-1,70%	418 543	442 478	5,72%
TOTAL	428 601	433 430	1,13%	1 241 067	1 288 056	3,79%
Croisières	64 835	56 988	-12,10%	160 777	134 467	-16,36%
TOTAL	493 436	490 418	-0,61%	1 401 844	1 422 523	1,48%
AJACCIO	Trafic passagers du 1er au 30 juin			Cumul passagers depuis le 1er Janvier		
	2023	2024	Variation	2023	2024	Variation
Régulier National	89 276	88 542	-0,82%	293 246	302 438	3,13%
Régulier Internat°	0	2 430	-	4 119	8 474	105,73%
TOTAL	89 276	90 972	1,90%	297 365	310 912	4,56%
Croisières	57 501	48 506	-15,64%	143 704	119 256	-17,01%
TOTAL	146 777	139 478	-4,97%	441 069	430 168	-2,47%
BASTIA	Trafic passagers du 1er au 30 juin			Cumul passagers depuis le 1er Janvier		
	2023	2024	Variation	2023	2024	Variation
Régulier National	94 070	92 701	-1,46%	355 356	362 001	1,87%
Régulier Internat°	148 825	137 847	-7,38%	308 510	322 154	4,42%
TOTAL	242 895	230 548	-5,08%	663 866	684 155	3,06%
Croisières	1 174	2 447	108,43%	4 764	5 031	5,60%
TOTAL	244 069	232 995	-4,54%	668 630	689 186	3,07%
BONIFACIO	Trafic passagers du 1er au 30 juin			Cumul passagers depuis le 1er Janvier		
	2023	2024	Variation	2023	2024	Variation
Régulier National	0	0	-	0	0	-
Régulier Internat°	33 909	34 402	1,45%	97 296	100 486	3,28%
TOTAL	33 909	34 402	1,45%	97 296	100 486	3,28%
Croisières	1 023	1 298	26,88%	3 388	2 602	-23,20%
TOTAL	34 932	35 700	2,20%	100 684	103 088	2,39%
L'ILE-ROUSSE	Trafic passagers du 1er au 30 juin			Cumul passagers depuis le 1er Janvier		
	2023	2024	Variation	2023	2024	Variation
Régulier National	27 486	42 595	54,97%	79 004	92 873	17,55%
Régulier Internat°	1 898	5 082	167,76%	5 413	6 936	28,14%
TOTAL	29 384	47 677	62,25%	84 417	99 809	18,23%
Croisières	1 902	2 562	34,70%	3 388	3 968	17,12%
TOTAL	31 286	50 239	60,58%	87 805	103 777	18,19%
PORTO-VECCHIO	Trafic passagers du 1er au 30 juin			Cumul passagers depuis le 1er Janvier		
	2023	2024	Variation	2023	2024	Variation
Régulier National	20 999	17 049	-18,81%	55 484	49 669	-10,48%
Régulier Internat°	1 076	2 784	158,74%	3 205	4 428	38,16%
TOTAL	22 075	19 833	-10,16%	58 689	54 097	-7,82%
Croisières	571	337	-40,98%	2 267	957	-57,79%
TOTAL	22 646	20 170	-10,93%	60 956	55 054	-9,68%
PROPRIANO	Trafic passagers du 1er au 30 juin			Cumul passagers depuis le 1er Janvier		
	2023	2024	Variation	2023	2024	Variation
Régulier National	11 062	9 998	-9,62%	39 434	38 597	-2,12%
Régulier Internat°	0	0	-	0	0	-
TOTAL	11 062	9 998	-9,62%	39 434	38 597	-2,12%
Croisières	2 664	1 838	-31,01%	3 266	2 653	-18,77%
TOTAL	13 726	11 836	-13,77%	42 700	41 250	-3,40%

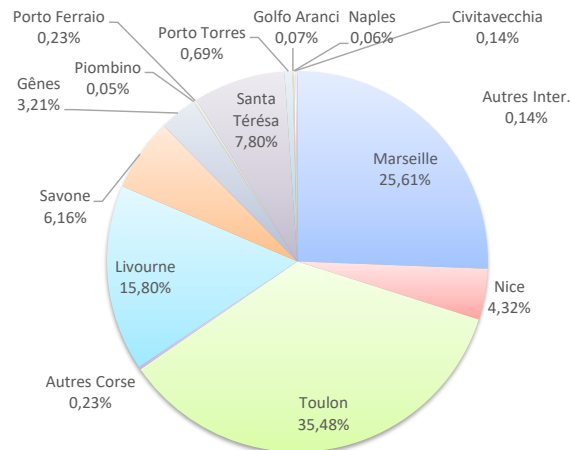
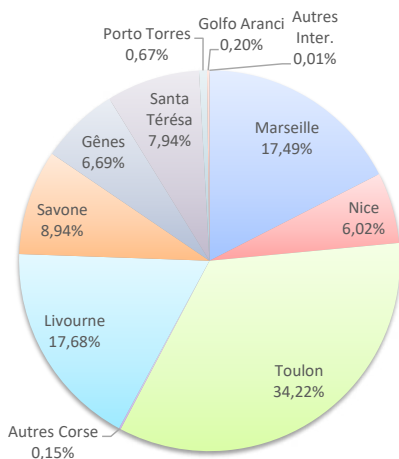
TRAFIC PASSAGERS

	Trafic passagers du 1er au 30 juin			Cumul passagers depuis le 1er Janvier		
	2023	2024	Variation	2023	2024	Variation
Régulier National	242 893	250 885	3,29%	822 524	845 578	2,80%
Régulier Internat*	185 708	182 545	-1,70%	418 543	442 478	5,72%
TOTAL	428 601	433 430	1,13%	1 241 067	1 288 056	3,79%
Croisières	64 835	56 988	-12,10%	160 777	134 467	-16,36%
TOTAL	493 436	490 418	-0,61%	1 401 844	1 422 523	1,48%

LIGNES

Lignes	Passagers	Variation n-1
Marseille	75 789	-2,13%
Nice	26 097	72,76%
Toulon	148 339	-0,98%
Autres Corse	660	22,00%
Livourne	76 616	2,96%
Savone	38 741	-27,65%
Gênes	28 990	30,93%
Piombino	0	-
Porto Ferraio	0	-100,00%
Santa Térésa	34 402	1,45%
Porto Torres	2 884	1,45%
Golfo Aranci	868	-
Palerme	0	-
Naples	0	-
Civitavecchia	0	-
Autres Inter.	44	-

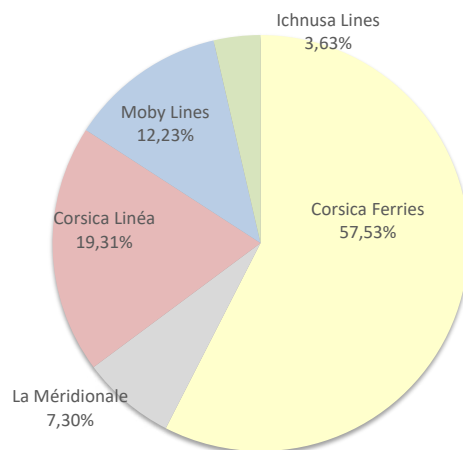
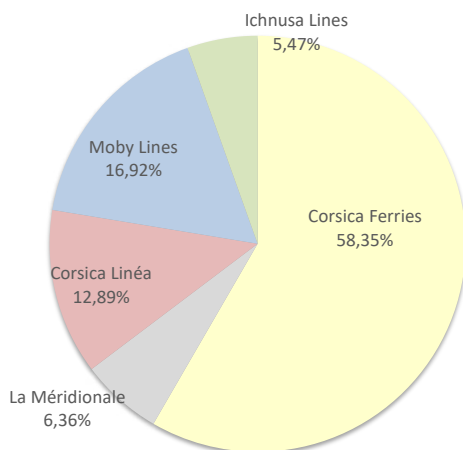
Lignes	Passagers	Variation n-1
Marseille	329 930	2,63%
Nice	55 669	37,78%
Toulon	457 047	-0,37%
Autres Corse	2 932	54,89%
Livourne	203 552	10,93%
Savone	79 358	-20,60%
Gênes	41 379	54,38%
Piombino	631	730,26%
Porto Ferraio	2 942	376,05%
Santa Térésa	100 486	3,28%
Porto Torres	8 838	38,12%
Golfo Aranci	935	1083,54%
Palerme	0	-100,00%
Naples	740	-
Civitavecchia	1 825	8,63%
Autres Inter.	1 792	-



COMPAGNIES

Compagnies	Passagers	Variation n-1
Corsica Ferries	252 923	-4,54%
La Méridionale	27 553	31,29%
Corsica Linéa	55 873	-1,03%
Moby Lines	73 358	2,50%
Ichnusa Lines	23 723	62,13%

Compagnies	Passagers	Variation n-1
Corsica Ferries	741 008	-1,85%
La Méridionale	94 022	19,54%
Corsica Linéa	248 760	2,45%
Moby Lines	157 493	21,51%
Ichnusa Lines	46 773	33,57%



TRAFIC PASSAGERS

Régulier National
Régulier Internat°
TOTAL

Trafic passagers du 1er au 30 juin		
2023	2024	Variation
89 276	88 542	-0,82%
0	2 430	-
89 276	90 972	1,90%

Cumul passagers depuis le 1er Janvier		
2023	2024	Variation
293 246	302 438	3,13%
4 119	8 474	105,73%
297 365	310 912	4,56%

Croisières

57 501	48 506	-15,64%
---------------	---------------	----------------

143 704	119 256	-17,01%
----------------	----------------	----------------

TOTAL

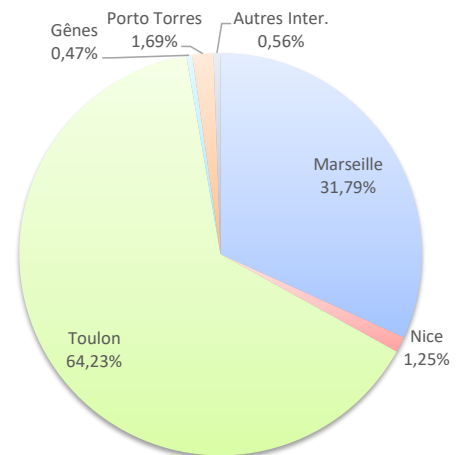
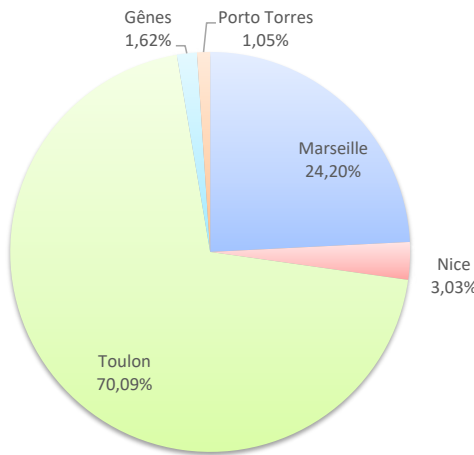
146 777	139 478	-4,97%
----------------	----------------	---------------

441 069	430 168	-2,47%
----------------	----------------	---------------

LIGNES

Lignes	Passagers	Variation n-1
Marseille	22 018	-4,44%
Nice	2 759	71,15%
Toulon	63 765	-1,33%
Savone	0	-
Gênes	1 471	-
Porto Torres	959	-
Autres Inter.	0	-

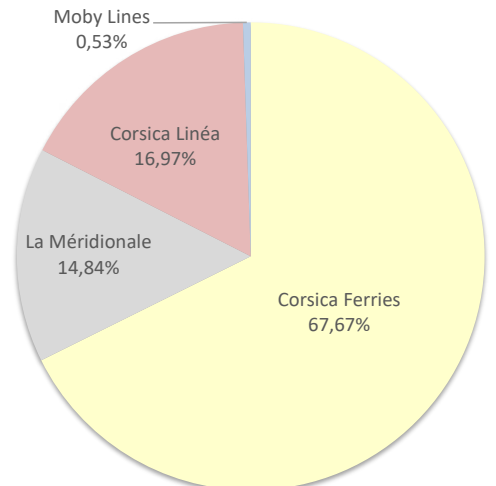
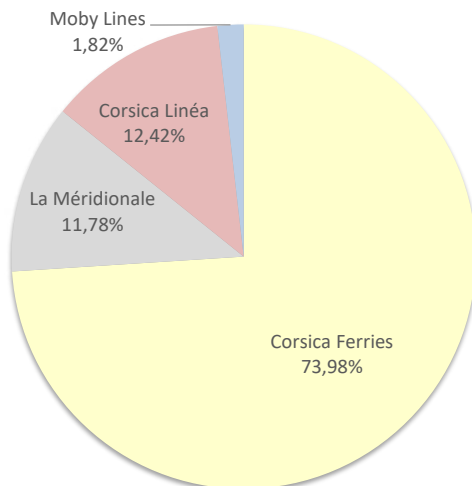
Lignes	Passagers	Variation n-1
Marseille	98 844	1,69%
Nice	3 901	55,29%
Toulon	199 693	3,18%
Savone	0	-100,00%
Gênes	1 471	-
Porto Torres	5 269	34,14%
Autres Inter.	1 734	-



COMPAGNIES

Compagnies	Passagers	Variation n-1
Corsica Ferries	67 300	1,61%
La Méridionale	10 719	-6,17%
Corsica Linéa	11 299	-2,74%
Moby Lines	1 654	-

Compagnies	Passagers	Variation n-1
Corsica Ferries	210 382	5,11%
La Méridionale	46 124	2,59%
Corsica Linéa	52 752	0,98%
Moby Lines	1 654	-



TRAFIC PASSAGERS

Régulier National
Régulier Internat*
TOTAL

Trafic passagers du 1er au 30 juin		
2023	2024	Variation
94 070	92 701	-1,46%
148 825	137 847	-7,38%
242 895	230 548	-5,08%

Cumul passagers depuis le 1er Janvier		
2023	2024	Variation
355 356	362 001	1,87%
308 510	322 154	4,42%
663 866	684 155	3,06%

Croisières

1 174	2 447	108,43%
--------------	--------------	----------------

4 764	5 031	5,60%
--------------	--------------	--------------

TOTAL

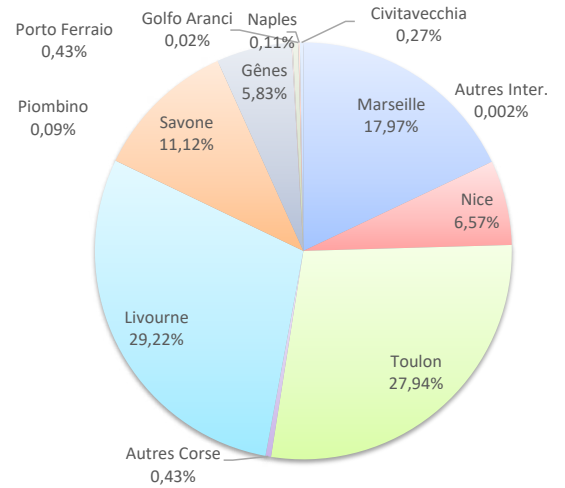
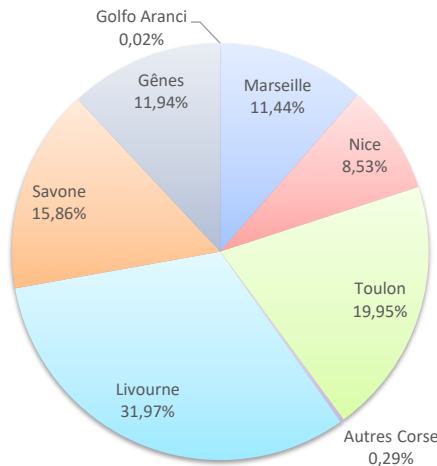
244 069	232 995	-4,54%
----------------	----------------	---------------

668 630	689 186	3,07%
----------------	----------------	--------------

LIGNES

Lignes	Passagers	Variation n-1
Marseille	26 386	-2,29%
Nice	19 666	101,37%
Toulon	45 989	-18,97%
Autres Corse	660	22,00%
Livourne	73 705	-0,76%
Savone	36 569	-29,40%
Gênes	27 519	24,28%
Piombino	0	-
Porto Ferraio	0	-100,00%
Golfo Aranci	54	-
Palerme	0	-
Naples	0	-
Civitavecchia	0	-
Autres Inter.	0	-

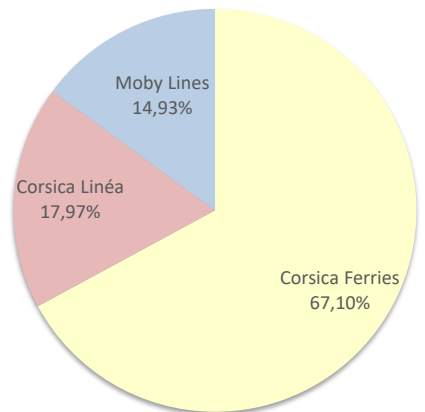
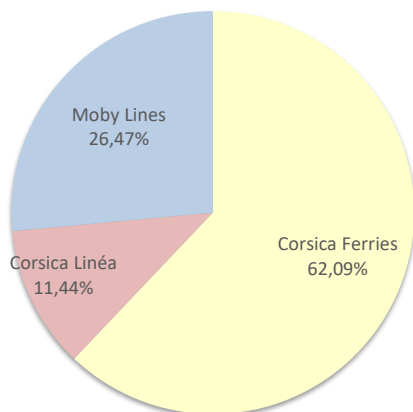
Lignes	Passagers	Variation n-1
Marseille	122 936	4,54%
Nice	44 976	57,13%
Toulon	191 157	-7,76%
Autres Corse	2 932	54,89%
Livourne	199 892	10,56%
Savone	76 081	-20,98%
Gênes	39 908	48,89%
Piombino	631	730,26%
Porto Ferraio	2 942	376,05%
Golfo Aranci	121	53,16%
Palerme	0	-100,00%
Naples	740	-
Civitavecchia	1 825	8,63%
Autres Inter.	14	-



COMPAGNIES

Compagnies	Passagers	Variation n-1
Corsica Ferries	143 137	-12,51%
Corsica Linéa	26 386	-2,29%
Moby Lines	61 025	16,70%

Compagnies	Passagers	Variation n-1
Corsica Ferries	459 093	-4,14%
Corsica Linéa	122 936	4,54%
Moby Lines	102 126	51,68%



TRAFIC PASSAGERS

	Trafic passagers du 1er au 30 juin			Cumul passagers depuis le 1er Janvier		
	2023	2024	Variation	2023	2024	Variation
Régulier National	0	0	-	0	0	-
Régulier Internat°	33 909	34 402	1,45%	97 296	100 486	3,28%
TOTAL	33 909	34 402	1,45%	97 296	100 486	3,28%
Croisières	1 023	1 298	26,88%	3 388	2 602	-23,20%
TOTAL	34 932	35 700	2,20%	100 684	103 088	2,39%

LIGNES

Lignes	Passagers	Variation n-1
Santa Térésa	34 402	1,45%

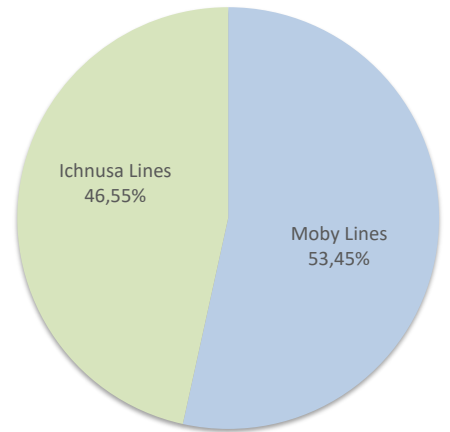
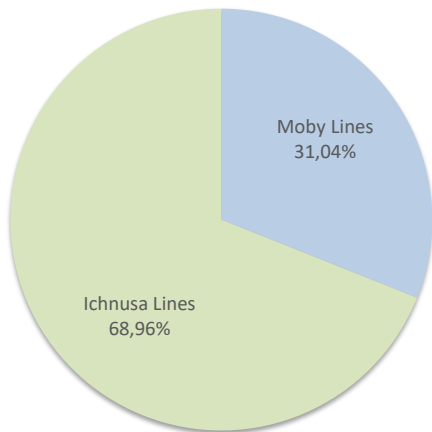
Lignes	Passagers	Variation n-1
Santa Térésa	100 486	3,28%



COMPAGNIES

Compagnies	Passagers	Variation n-1
Moby Lines	10 679	-44,60%
Ichnusa Lines	23 723	62,13%

Compagnies	Passagers	Variation n-1
Moby Lines	53 713	-13,75%
Ichnusa Lines	46 773	33,57%

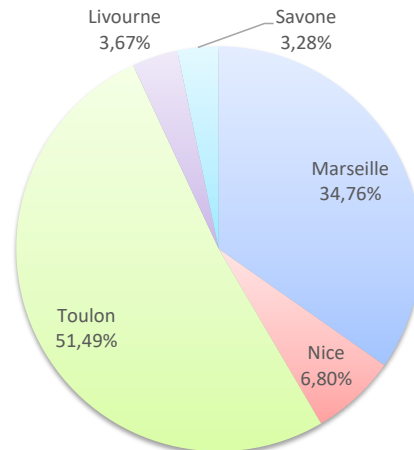
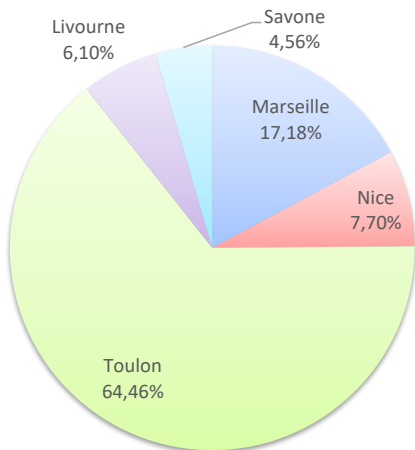


TRAFIC PASSAGERS

	Trafic passagers du 1er au 30 juin			Cumul passagers depuis le 1er Janvier		
	2023	2024	Variation	2023	2024	Variation
Régulier National	27 486	42 595	54,97%	79 004	92 873	17,55%
Régulier Internat°	1 898	5 082	167,76%	5 413	6 936	28,14%
TOTAL	29 384	47 677	62,25%	84 417	99 809	18,23%
Croisières	1 902	2 562	34,70%	3 388	3 968	17,12%
TOTAL	31 286	50 239	60,58%	87 805	103 777	18,19%

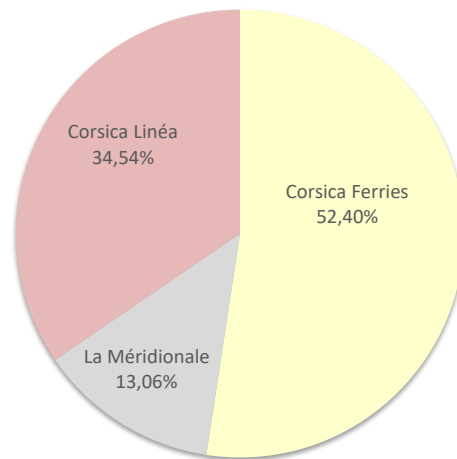
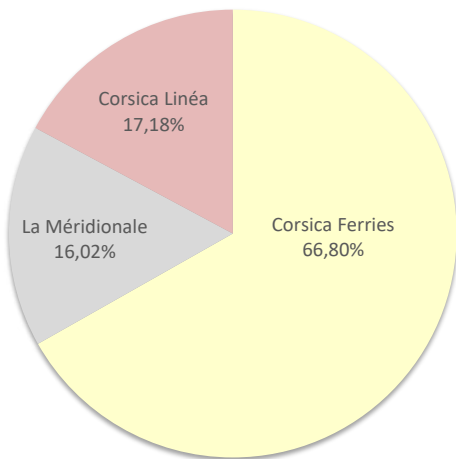
LIGNES

Lignes	Passagers	Variation n-1	Lignes	Passagers	Variation n-1
Marseille	8 190	20,99%	Marseille	34 689	4,64%
Nice	3 672	-1,50%	Nice	6 792	-25,16%
Toulon	30 733	80,90%	Toulon	51 392	39,73%
Livourne	2 910	1866,22%	Livourne	3 659	89,19%
Savone	2 172	24,11%	Savone	3 277	-5,43%
Porto Torres	0	-	Porto Torres	0	-100,00%



COMPAGNIES

Compagnies	Passagers	Variation n-1	Compagnies	Passagers	Variation n-1
Corsica Ferries	31 850	40,84%	Corsica Ferries	52 300	2,01%
La Méridionale	7 637	-	La Méridionale	13 034	-
Corsica Linéa	8 190	20,99%	Corsica Linéa	34 475	4,00%



PORT DE COMMERCE DE PORTO-VECCHIO

juin 2024

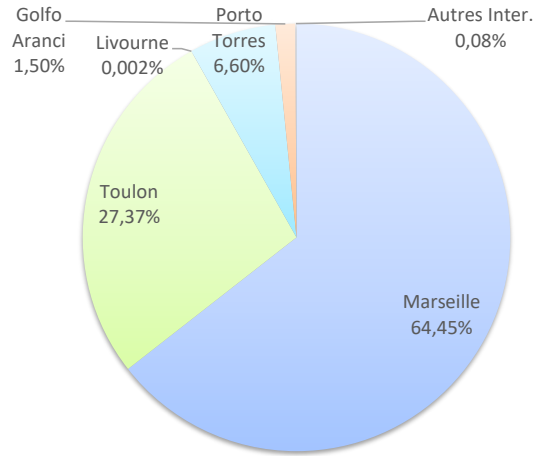
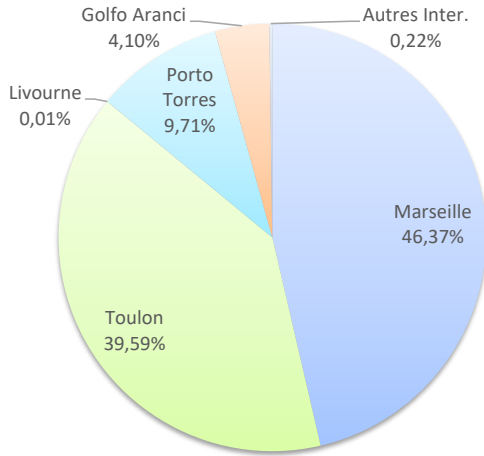
TRAFIC PASSAGERS

	Trafic passagers du 1er au 30 juin			Cumul passagers depuis le 1er Janvier		
	2023	2024	Variation	2023	2024	Variation
Régulier National	20 999	17 049	-18,81%	55 484	49 669	-10,48%
Régulier Internat°	1 076	2 784	158,74%	3 205	4 428	38,16%
TOTAL	22 075	19 833	-10,16%	58 689	54 097	-7,82%
Croisières	571	337	-40,98%	2 267	957	-57,79%
TOTAL	22 646	20 170	-10,93%	60 956	55 054	-9,68%

LIGNES

Lignes	Passagers	Variation n-1
Marseille	9 197	-3,83%
Nice	0	-
Toulon	7 852	-31,34%
Livourne	1	-
Porto Torres	1 925	78,90%
Golfo Aranci	814	-
Autres Inter.	44	-

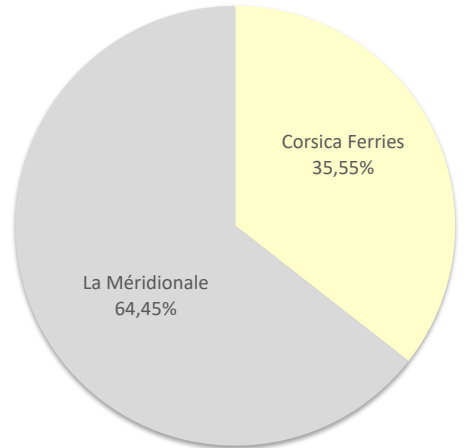
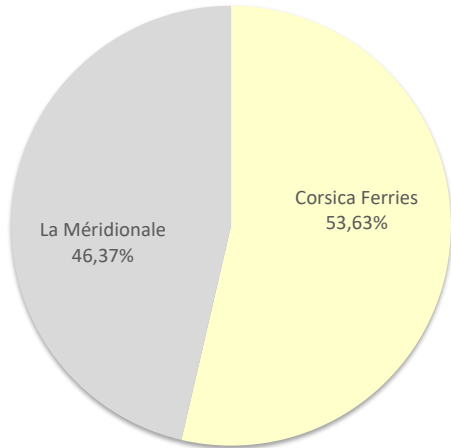
Lignes	Passagers	Variation n-1
Marseille	34 864	2,28%
Nice	0	-100,00%
Toulon	14 805	-30,17%
Livourne	1	-99,87%
Porto Torres	3 569	45,26%
Golfo Aranci	814	-
Autres Inter.	44	-



COMPAGNIES

Compagnies	Passagers	Variation n-1
Corsica Ferries	10 636	-14,99%
La Méridionale	9 197	-3,83%
Corsica Linéa	0	-

Compagnies	Passagers	Variation n-1
Corsica Ferries	19 233	-21,82%
La Méridionale	34 864	3,49%
Corsica Linéa	0	-100,00%

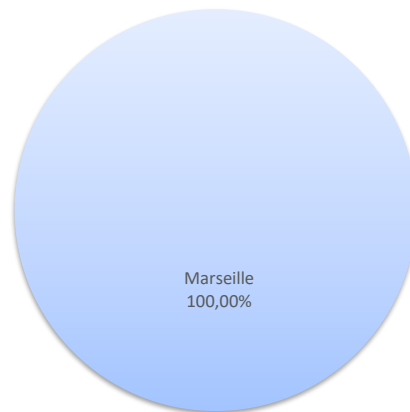
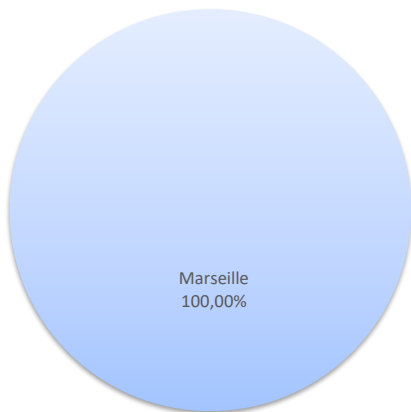


TRAFIC PASSAGERS

	Trafic passagers du 1er au 30 juin			Cumul passagers depuis le 1er Janvier		
	2023	2024	Variation	2023	2024	Variation
Régulier National	11 062	9 998	-9,62%	39 434	38 597	-2,12%
Régulier Internat°	0	0	-	0	0	-
TOTAL	11 062	9 998	-9,62%	39 434	38 597	-2,12%
Croisières	2 664	1 838	-31,01%	3 266	2 653	-18,77%
TOTAL	13 726	11 836	-13,77%	42 700	41 250	-3,40%

LIGNES

Lignes	Passagers	Variation n-1	Lignes	Passagers	Variation n-1
Marseille	9 998	-9,62%	Marseille	38 597	-2,12%



COMPAGNIES

Compagnies	Passagers	Variation n-1	Compagnies	Passagers	Variation n-1
Corsica Linéa	9 998	-9,62%	Corsica Linéa	38 597	-2,12%

