



CHAMBRE
DE COMMERCE
ET D'INDUSTRIE
DE CORSE



CULLETTIVITÀ DI CORSICA
COLLECTIVITÉ DE CORSE

Ports de Commerce de Corse

Porti di Commerciù di Corsica

Mensuel

U Misincu

Trafic Passagers

Trafficu Passageri

juin 2024

ghjugnu 2024

PORTS DE COMMERCE DE CORSE

juin 2024

TRAFIC PASSAGERS GLOBAL

TOTAL PORTS	Trafic passagers du 1er au 30 juin			Cumul passagers depuis le 1er Janvier		
	2023	2024	Variation	2023	2024	Variation
Régulier National	242 893	250 885	3,29%	822 524	845 578	2,80%
Régulier Internat°	185 708	182 545	-1,70%	418 543	442 478	5,72%
TOTAL	428 601	433 430	1,13%	1 241 067	1 288 056	3,79%
Croisières	64 835	56 988	-12,10%	160 777	134 467	-16,36%
TOTAL	493 436	490 418	-0,61%	1 401 844	1 422 523	1,48%
AJACCIO	Trafic passagers du 1er au 30 juin			Cumul passagers depuis le 1er Janvier		
	2023	2024	Variation	2023	2024	Variation
Régulier National	89 276	88 542	-0,82%	293 246	302 438	3,13%
Régulier Internat°	0	2 430	-	4 119	8 474	105,73%
TOTAL	89 276	90 972	1,90%	297 365	310 912	4,56%
Croisières	57 501	48 506	-15,64%	143 704	119 256	-17,01%
TOTAL	146 777	139 478	-4,97%	441 069	430 168	-2,47%
BASTIA	Trafic passagers du 1er au 30 juin			Cumul passagers depuis le 1er Janvier		
	2023	2024	Variation	2023	2024	Variation
Régulier National	94 070	92 701	-1,46%	355 356	362 001	1,87%
Régulier Internat°	148 825	137 847	-7,38%	308 510	322 154	4,42%
TOTAL	242 895	230 548	-5,08%	663 866	684 155	3,06%
Croisières	1 174	2 447	108,43%	4 764	5 031	5,60%
TOTAL	244 069	232 995	-4,54%	668 630	689 186	3,07%
BONIFACIO	Trafic passagers du 1er au 30 juin			Cumul passagers depuis le 1er Janvier		
	2023	2024	Variation	2023	2024	Variation
Régulier National	0	0	-	0	0	-
Régulier Internat°	33 909	34 402	1,45%	97 296	100 486	3,28%
TOTAL	33 909	34 402	1,45%	97 296	100 486	3,28%
Croisières	1 023	1 298	26,88%	3 388	2 602	-23,20%
TOTAL	34 932	35 700	2,20%	100 684	103 088	2,39%
L'ILE-ROUSSE	Trafic passagers du 1er au 30 juin			Cumul passagers depuis le 1er Janvier		
	2023	2024	Variation	2023	2024	Variation
Régulier National	27 486	42 595	54,97%	79 004	92 873	17,55%
Régulier Internat°	1 898	5 082	167,76%	5 413	6 936	28,14%
TOTAL	29 384	47 677	62,25%	84 417	99 809	18,23%
Croisières	1 902	2 562	34,70%	3 388	3 968	17,12%
TOTAL	31 286	50 239	60,58%	87 805	103 777	18,19%
PORTO-VECCHIO	Trafic passagers du 1er au 30 juin			Cumul passagers depuis le 1er Janvier		
	2023	2024	Variation	2023	2024	Variation
Régulier National	20 999	17 049	-18,81%	55 484	49 669	-10,48%
Régulier Internat°	1 076	2 784	158,74%	3 205	4 428	38,16%
TOTAL	22 075	19 833	-10,16%	58 689	54 097	-7,82%
Croisières	571	337	-40,98%	2 267	957	-57,79%
TOTAL	22 646	20 170	-10,93%	60 956	55 054	-9,68%
PROPRIANO	Trafic passagers du 1er au 30 juin			Cumul passagers depuis le 1er Janvier		
	2023	2024	Variation	2023	2024	Variation
Régulier National	11 062	9 998	-9,62%	39 434	38 597	-2,12%
Régulier Internat°	0	0	-	0	0	-
TOTAL	11 062	9 998	-9,62%	39 434	38 597	-2,12%
Croisières	2 664	1 838	-31,01%	3 266	2 653	-18,77%
TOTAL	13 726	11 836	-13,77%	42 700	41 250	-3,40%

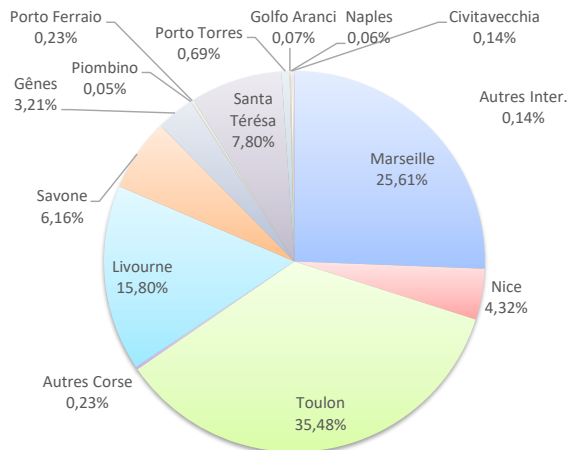
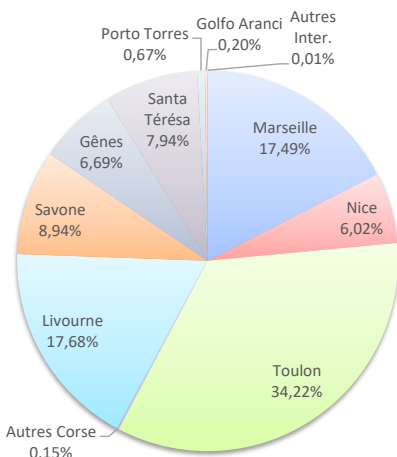
TRAFIC PASSAGERS

	Trafic passagers du 1er au 30 juin			Cumul passagers depuis le 1er Janvier		
	2023	2024	Variation	2023	2024	Variation
Régulier National	242 893	250 885	3,29%	822 524	845 578	2,80%
Régulier Internat*	185 708	182 545	-1,70%	418 543	442 478	5,72%
TOTAL	428 601	433 430	1,13%	1 241 067	1 288 056	3,79%
Croisières	64 835	56 988	-12,10%	160 777	134 467	-16,36%
TOTAL	493 436	490 418	-0,61%	1 401 844	1 422 523	1,48%

LIGNES

Lignes	Passagers	Variation n-1
Marseille	75 789	-2,13%
Nice	26 097	72,76%
Toulon	148 339	-0,98%
Autres Corse	660	22,00%
Livourne	76 616	2,96%
Savone	38 741	-27,65%
Gênes	28 990	30,93%
Piombino	0	-
Porto Ferraio	0	-100,00%
Santa Térésa	34 402	1,45%
Porto Torres	2 884	1,45%
Golfo Aranci	868	-
Palerme	0	-
Naples	0	-
Civitavecchia	0	-
Autres Inter.	44	-

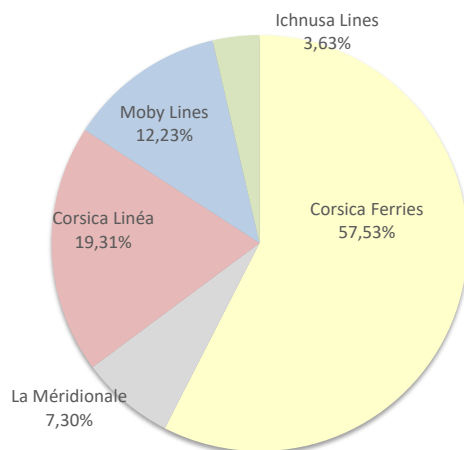
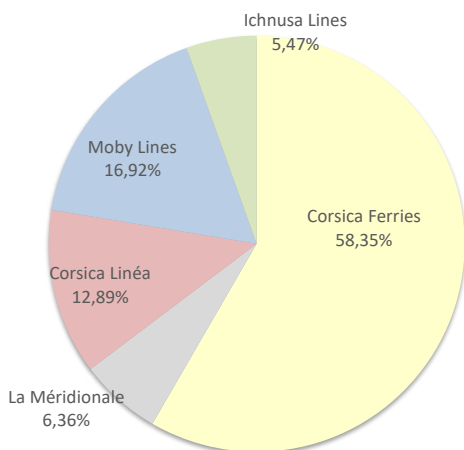
Lignes	Passagers	Variation n-1
Marseille	329 930	2,63%
Nice	55 669	37,78%
Toulon	457 047	-0,37%
Autres Corse	2 932	54,89%
Livourne	203 552	10,93%
Savone	79 358	-20,60%
Gênes	41 379	54,38%
Piombino	631	730,26%
Porto Ferraio	2 942	376,05%
Santa Térésa	100 486	3,28%
Porto Torres	8 838	38,12%
Golfo Aranci	935	1083,54%
Palerme	0	-100,00%
Naples	740	-
Civitavecchia	1 825	8,63%
Autres Inter.	1 792	-



COMPAGNIES

Compagnies	Passagers	Variation n-1
Corsica Ferries	252 923	-4,54%
La Méridionale	27 553	31,29%
Corsica Linéa	55 873	-1,03%
Moby Lines	73 358	2,50%
Ichnusa Lines	23 723	62,13%

Compagnies	Passagers	Variation n-1
Corsica Ferries	741 008	-1,85%
La Méridionale	94 022	19,54%
Corsica Linéa	248 760	2,45%
Moby Lines	157 493	21,51%
Ichnusa Lines	46 773	33,57%



PORTS DE COMMERCE DE CORSE

juin 2024

TRAFIC PASSAGERS PAR LIGNE

MENSUEL	National	Ajaccio	Bastia	Bonifacio	L'Ile-Rousse	Porto-Vecchio	Propriano	Total
	Marseille	22 018	26 386	0	8 190	9 197	9 998	75 789
	Nice	2 759	19 666	0	3 672	0	0	26 097
	Toulon	63 765	45 989	0	30 733	7 852	0	148 339
	Autres Corse	0	660	0	0	0	0	660
	Total	88 542	92 701	0	42 595	17 049	9 998	250 885
	<i>Variation Volume /(n-1)</i>	<i>-734</i>	<i>-1 369</i>	<i>0</i>		<i>-3 950</i>	<i>-1 064</i>	<i>7 992</i>
	<i>Variation % / (n-1)</i>	<i>-0,82%</i>	<i>-1,46%</i>	<i>-</i>	<i>0,00%</i>	<i>-18,81%</i>	<i>-9,62%</i>	<i>3,29%</i>
	International	Ajaccio	Bastia	Bonifacio	L'Ile-Rousse	Porto-Vecchio	Propriano	Total
	Livourne	0	73 705	0	2 910	1	0	76 616
	Savone	0	36 569	0	2 172	0	0	38 741
	Gênes	1 471	27 519	0	0	0	0	28 990
	Porto Ferrairo	0	0	0	0	0	0	0
	Santa Térésa	0	0	34 402	0	0	0	34 402
Porto Torres	959	0	0	0	1 925	0	2 884	
Golfo Aranci	0	54	0	0	814	0	868	
Autres Inter.	0	0	0	0	44	0	44	
Total	2 430	137 847	34 402	5 082	2 784	0	182 545	
<i>Variation Volume /(n-1)</i>	<i>2 430</i>	<i>-10 978</i>	<i>493</i>	<i>3 184</i>	<i>1 708</i>	<i>0</i>	<i>-3 163</i>	
<i>Variation % / (n-1)</i>	<i>-</i>	<i>-7,38%</i>	<i>1,45%</i>	<i>167,76%</i>	<i>158,74%</i>	<i>-</i>	<i>-1,70%</i>	
Total	90 972	230 548	34 402	47 677	19 833	9 998	433 430	
<i>Variation Volume /(n-1)</i>	<i>1 696</i>	<i>-12 347</i>	<i>493</i>	<i>18 293</i>	<i>-2 242</i>	<i>-1 064</i>	<i>4 829</i>	
<i>Variation % / (n-1)</i>	<i>1,90%</i>	<i>-5,08%</i>	<i>1,45%</i>	<i>62,25%</i>	<i>-10,16%</i>	<i>-9,62%</i>	<i>1,13%</i>	

Cumul depuis le 1er janvier	National	Ajaccio	Bastia	Bonifacio	L'Ile-Rousse	Porto-Vecchio	Propriano	Total
	Marseille	98 844	122 936	0	34 689	34 864	38 597	329 930
	Nice	3 901	44 976	0	6 792	0	0	55 669
	Toulon	199 693	191 157	0	51 392	14 805	0	457 047
	Autres Corse	0	2 932	0	0	0	0	2 932
	Total	302 438	362 001	0	92 873	49 669	38 597	845 578
	<i>Variation Volume /(n-1)</i>	<i>9 192</i>	<i>6 645</i>	<i>0</i>	<i>13 869</i>	<i>-5 815</i>	<i>-837</i>	<i>23 054</i>
	<i>Variation % / (n-1)</i>	<i>3,13%</i>	<i>1,87%</i>	<i>-</i>	<i>17,55%</i>	<i>-10,48%</i>	<i>-2,12%</i>	<i>2,80%</i>
	International	Ajaccio	Bastia	Bonifacio	L'Ile-Rousse	Porto-Vecchio	Propriano	Total
	Livourne	0	199 892	0	3 659	1	0	203 552
	Savone	0	76 081	0	3 277	0	0	79 358
	Gênes	1 471	39 908	0	0	0	0	41 379
	Piombino	0	631	0	0	0	0	631
	Porto Ferrairo	0	2 942	0	0	0	0	2 942
Santa Térésa	0	0	100 486	0	0	0	100 486	
Porto Torres	5 269	0	0	0	3 569	0	8 838	
Golfo Aranci	0	121	0	0	814	0	935	
Palerme	0	0	0	0	0	0	0	
Naples	0	740	0	0	0	0	740	
Civitavecchia	0	1 825	0	0	0	0	1 825	
Autres Inter.	1 734	14	0	0	44	0	1 792	
Total	8 474	322 154	100 486	6 936	4 428	0	442 478	
<i>Variation Volume /(n-1)</i>	<i>4 355</i>	<i>13 644</i>	<i>3 190</i>	<i>1 523</i>	<i>1 223</i>	<i>0</i>	<i>23 935</i>	
<i>Variation % / (n-1)</i>	<i>105,73%</i>	<i>4,42%</i>	<i>3,28%</i>	<i>28,14%</i>	<i>38,16%</i>	<i>-</i>	<i>5,72%</i>	
Total	310 912	684 155	100 486	99 809	54 097	38 597	1 288 056	
<i>Variation Volume /(n-1)</i>	<i>13 547</i>	<i>20 289</i>	<i>3 190</i>	<i>15 392</i>	<i>-4 592</i>	<i>-837</i>	<i>46 989</i>	
<i>Variation % / (n-1)</i>	<i>4,56%</i>	<i>3,06%</i>	<i>3,28%</i>	<i>18,23%</i>	<i>-7,82%</i>	<i>-2,12%</i>	<i>3,79%</i>	

Croisiéristes	MENSUEL	Ajaccio	Bastia	Bonifacio	L'Ile-Rousse	Porto-Vecchio	Propriano	Total
	Croisières	48 506	2 447	1 298	2 562	337	1 838	56 988
	Total	48 506	2 447	1 298	2 562	337	1 838	56 988
	<i>Variation Volume /(n-1)</i>	<i>-8 995</i>	<i>1 273</i>	<i>275</i>	<i>660</i>	<i>-234</i>	<i>-826</i>	<i>-7 847</i>
	<i>Variation % / (n-1)</i>	<i>-15,64%</i>	<i>108,43%</i>	<i>26,88%</i>	<i>34,70%</i>	<i>-40,98%</i>	<i>-31,01%</i>	<i>-12,10%</i>
	CUMUL depuis le 1er janvier	Ajaccio	Bastia	Bonifacio	L'Ile-Rousse	Porto-Vecchio	Propriano	Total
Croisières	119 256	5 031	2 602	3 968	957	2 653	134 467	
Total	119 256	5 031	2 602	3 968	957	2 653	134 467	
<i>Variation Volume /(n-1)</i>	<i>-24 448</i>	<i>267</i>	<i>-786</i>	<i>580</i>	<i>-1 310</i>	<i>-613</i>	<i>-26 310</i>	
<i>Variation % / (n-1)</i>	<i>-17,01%</i>	<i>5,60%</i>	<i>-23,20%</i>	<i>17,12%</i>	<i>-57,79%</i>	<i>-18,77%</i>	<i>-16,36%</i>	

TRAFIC COMMERCIAL PASSAGERS PAR COMPAGNIE

MENSUEL

National	Ajaccio	Bastia	Bonifacio	L'Ile-Rousse	Porto-Vecchio	Propriano	Total
Corsica Ferries	66 524	66 315	0	28 891	7 852	0	169 582
La Méridionale	10 719	0	0	5 514	9 197	0	25 430
Corsica Linéa	11 299	26 386	0	8 190	0	9 998	55 873
Total	88 542	92 701	0	42 595	17 049	9 998	250 885
<i>Variation Volume /(n-1)</i>	<i>-734</i>	<i>-1 369</i>	<i>0</i>	<i>15 109</i>	<i>-3 950</i>	<i>-1 064</i>	<i>7 992</i>
<i>Variation % / (n-1)</i>	<i>-0,82%</i>	<i>-1,46%</i>	<i>-</i>	<i>54,97%</i>	<i>-18,81%</i>	<i>-9,62%</i>	<i>3,29%</i>
International	Ajaccio	Bastia	Bonifacio	L'Ile-Rousse	Porto-Vecchio	Propriano	Total
Corsica Ferries	776	76 822	0	2 959	2 740	0	83 297
La Méridionale	0	0	0	2 123	0	0	2 123
Moby Lines	1 654	61 025	10 679	0	0	0	73 358
Ichnusa Lines	0	0	23 723	0	0	0	23 723
Total	2 430	137 847	34 402	5 082	2 740	0	182 501
<i>Variation Volume /(n-1)</i>	<i>2 430</i>	<i>-10 978</i>	<i>493</i>	<i>3 184</i>	<i>1 664</i>	<i>0</i>	<i>-3 207</i>
<i>Variation % / (n-1)</i>	<i>-</i>	<i>-7,38%</i>	<i>1,45%</i>	<i>167,76%</i>	<i>154,65%</i>	<i>-</i>	<i>-1,73%</i>
Total	Ajaccio	Bastia	Bonifacio	L'Ile-Rousse	Porto-Vecchio	Propriano	Total
Corsica Ferries	67 300	143 137	0	31 850	10 592	0	252 879
La Méridionale	10 719	0	0	7 637	9 197	0	27 553
Corsica Linéa	11 299	26 386	0	8 190	0	9 998	55 873
Moby Lines	1 654	61 025	10 679	0	0	0	73 358
Ichnusa Lines	0	0	23 723	0	0	0	23 723
Total	90 972	230 548	34 402	47 677	19 789	9 998	433 386
<i>Variation Volume /(n-1)</i>	<i>1 696</i>	<i>-12 347</i>	<i>493</i>	<i>18 293</i>	<i>-2 286</i>	<i>-1 064</i>	<i>4 785</i>
<i>Variation % / (n-1)</i>	<i>1,90%</i>	<i>-5,08%</i>	<i>1,45%</i>	<i>Passagers</i>	<i>-10,36%</i>	<i>-9,62%</i>	<i>1,12%</i>

Cumul depuis le 1er janvier

National	Ajaccio	Bastia	Bonifacio	L'Ile-Rousse	Porto-Vecchio	Propriano	Total
Corsica Ferries	203 594	239 065	0	47 487	14 805	0	504 951
La Méridionale	46 124	0	0	10 911	34 864	0	91 899
Corsica Linéa	52 720	122 936	0	34 475	0	38 597	248 728
Total	302 438	362 001	0	92 873	49 669	38 597	845 578
<i>Variation Volume /(n-1)</i>	<i>9 192</i>	<i>6 645</i>	<i>0</i>	<i>13 869</i>	<i>-5 815</i>	<i>-837</i>	<i>23 054</i>
<i>Variation % / (n-1)</i>	<i>3,13%</i>	<i>1,87%</i>	<i>-</i>	<i>17,55%</i>	<i>-10,48%</i>	<i>-2,12%</i>	<i>2,80%</i>
International	Ajaccio	Bastia	Bonifacio	L'Ile-Rousse	Porto-Vecchio	Propriano	Total
Corsica Ferries	6 788	220 028	0	4 813	4 428	0	236 057
La Méridionale	0	0	0	2 123	0	0	2 123
Corsica Linéa	32	0	0	0	0	0	32
Moby Lines	1 654	102 126	53 713	0	0	0	157 493
Ichnusa Lines	0	0	46 773	0	0	0	46 773
Total	8 474	322 154	100 486	6 936	4 428	0	442 478
<i>Variation Volume /(n-1)</i>	<i>4 355</i>	<i>13 644</i>	<i>3 190</i>	<i>1 523</i>	<i>1 223</i>	<i>0</i>	<i>23 935</i>
<i>Variation % / (n-1)</i>	<i>105,73%</i>	<i>4,42%</i>	<i>3,28%</i>	<i>28,14%</i>	<i>38,16%</i>	<i>-</i>	<i>5,72%</i>
Total	Ajaccio	Bastia	Bonifacio	L'Ile-Rousse	Porto-Vecchio	Propriano	Total
Corsica Ferries	210 382	459 093	0	52 300	19 233	0	741 008
La Méridionale	46 124	0	0	13 034	34 864	0	94 022
Corsica Linéa	52 752	122 936	0	34 475	0	38 597	248 760
Moby Lines	1 654	102 126	53 713	0	0	0	157 493
Ichnusa Lines	0	0	46 773	0	0	0	46 773
Total	310 912	684 155	100 486	99 809	54 097	38 597	1 288 056
<i>Variation Volume /(n-1)</i>	<i>13 547</i>	<i>20 289</i>	<i>3 190</i>	<i>15 392</i>	<i>-4 592</i>	<i>-837</i>	<i>46 989</i>
<i>Variation % / (n-1)</i>	<i>4,56%</i>	<i>3,06%</i>	<i>3,28%</i>	<i>18,23%</i>	<i>-7,82%</i>	<i>-2,12%</i>	<i>3,79%</i>