

**Ports de Commerce de Corse**

**Porti di Commerciù di Corsica**

**Mensuel**

***U Misincu***

**Escales 2021**

***Scali 2021***

**juin-21**

## ESCALES GLOBAL

TOTAL PORTS	Escalaes du 1er au 30 Juin			Cumul Escalaes depuis le 1er Janvier		
	2020	2021	Variation	2020	2021	Variation
Régulier National	281	398	41,64%	1 224	1 697	38,64%
Régulier International	237	339	43,04%	657	884	34,55%
<b>TOTAL</b>	<b>518</b>	<b>737</b>	<b>42,28%</b>	<b>1 881</b>	<b>2 581</b>	<b>37,21%</b>
Croisières	0	0	-	5	0	-100,00%
Hydrocarbures	11	11	0,00%	68	71	4,41%
Ciment	20	21	5,00%	97	119	22,68%
<b>TOTAL</b>	<b>31</b>	<b>32</b>	<b>3,23%</b>	<b>165</b>	<b>190</b>	<b>15,15%</b>
<b>TOTAL</b>	<b>549</b>	<b>769</b>	<b>40,07%</b>	<b>2 051</b>	<b>2 771</b>	<b>35,10%</b>

AJACCIO	Escalaes du 1er au 30 Juin			Cumul Escalaes depuis le 1er Janvier		
	2020	2021	Variation	2020	2021	Variation
Régulier National	69	90	30,43%	305	400	31,15%
Régulier International	1	3	200,00%	10	21	110,00%
<b>TOTAL</b>	<b>70</b>	<b>93</b>	<b>32,86%</b>	<b>315</b>	<b>421</b>	<b>33,65%</b>
Croisières	0	0	-	5	0	-100,00%
Hydrocarbures	3	3	0,00%	25	23	-8,00%
Ciment	5	5	0,00%	25	32	28,00%
<b>TOTAL</b>	<b>8</b>	<b>8</b>	<b>0,00%</b>	<b>50</b>	<b>55</b>	<b>10,00%</b>
<b>TOTAL</b>	<b>78</b>	<b>101</b>	<b>29,49%</b>	<b>370</b>	<b>476</b>	<b>28,65%</b>

BASTIA	Escalaes du 1er au 30 Juin			Cumul Escalaes depuis le 1er Janvier		
	2020	2021	Variation	2020	2021	Variation
Régulier National	141	194	37,59%	687	866	26,06%
Régulier International	101	153	51,49%	358	434	21,23%
<b>TOTAL</b>	<b>242</b>	<b>347</b>	<b>43,39%</b>	<b>1 045</b>	<b>1 300</b>	<b>24,40%</b>
Croisières	0	0	-	0	0	-
Hydrocarbures	8	8	0,00%	43	48	11,63%
Ciment	4	4	0,00%	22	26	18,18%
<b>TOTAL</b>	<b>12</b>	<b>12</b>	<b>0,00%</b>	<b>65</b>	<b>74</b>	<b>13,85%</b>
<b>TOTAL</b>	<b>254</b>	<b>359</b>	<b>41,34%</b>	<b>1 110</b>	<b>1 374</b>	<b>23,78%</b>

BONIFACIO	Escalaes du 1er au 30 Juin			Cumul Escalaes depuis le 1er Janvier		
	2020	2021	Variation	2020	2021	Variation
Régulier National	0	0	-	0	0	-
Régulier International	134	174	29,85%	278	416	49,64%
<b>TOTAL</b>	<b>134</b>	<b>174</b>	<b>29,85%</b>	<b>278</b>	<b>416</b>	<b>49,64%</b>
Croisières	0	0	-	0	0	-
Hydrocarbures	0	0	-	0	0	-
Ciment	0	0	-	0	0	-
<b>TOTAL</b>	<b>0</b>	<b>0</b>	<b>-</b>	<b>0</b>	<b>0</b>	<b>-</b>
<b>TOTAL</b>	<b>134</b>	<b>174</b>	<b>29,85%</b>	<b>278</b>	<b>416</b>	<b>49,64%</b>

L'ILE-ROUSSE	Escalaes du 1er au 30 Juin			Cumul Escalaes depuis le 1er Janvier		
	2020	2021	Variation	2020	2021	Variation
Régulier National	40	75	87,50%	107	251	134,58%
Régulier International	0	1	-	1	5	400,00%
<b>TOTAL</b>	<b>40</b>	<b>76</b>	<b>90,00%</b>	<b>108</b>	<b>256</b>	<b>137,04%</b>
Croisières	0	0	-	0	0	-
Hydrocarbures	0	0	-	0	0	-
Ciment	3	3	0,00%	18	19	5,56%
<b>TOTAL</b>	<b>3</b>	<b>3</b>	<b>0,00%</b>	<b>18</b>	<b>19</b>	<b>5,56%</b>
<b>TOTAL</b>	<b>43</b>	<b>79</b>	<b>83,72%</b>	<b>126</b>	<b>275</b>	<b>118,25%</b>

PORTO-VECCHIO	Escalaes du 1er au 30 Juin			Cumul Escalaes depuis le 1er Janvier		
	2020	2021	Variation	2020	2021	Variation
Régulier National	19	26	36,84%	75	115	53,33%
Régulier International	1	8	700,00%	7	8	14,29%
<b>TOTAL</b>	<b>20</b>	<b>34</b>	<b>70,00%</b>	<b>82</b>	<b>123</b>	<b>50,00%</b>
Croisières	0	0	-	0	0	-
Hydrocarbures	0	0	-	0	0	-
Ciment	6	8	33,33%	27	40	48,15%
<b>TOTAL</b>	<b>6</b>	<b>8</b>	<b>33,33%</b>	<b>27</b>	<b>40</b>	<b>48,15%</b>
<b>TOTAL</b>	<b>26</b>	<b>42</b>	<b>61,54%</b>	<b>109</b>	<b>163</b>	<b>49,54%</b>

PROPRIANO	Escalaes du 1er au 30 Juin			Cumul Escalaes depuis le 1er Janvier		
	2020	2021	Variation	2020	2021	Variation
Régulier National	12	13	8,33%	50	65	30,00%
Régulier International	0	0	-	3	0	-100,00%
<b>TOTAL</b>	<b>12</b>	<b>13</b>	<b>8,33%</b>	<b>53</b>	<b>65</b>	<b>22,64%</b>
Croisières	0	0	-	0	0	-
Hydrocarbures	0	0	-	0	0	-
Ciment	2	1	-50,00%	5	2	-60,00%
<b>TOTAL</b>	<b>2</b>	<b>1</b>	<b>-50,00%</b>	<b>5</b>	<b>2</b>	<b>-60,00%</b>
<b>TOTAL</b>	<b>14</b>	<b>14</b>	<b>0,00%</b>	<b>58</b>	<b>67</b>	<b>15,52%</b>

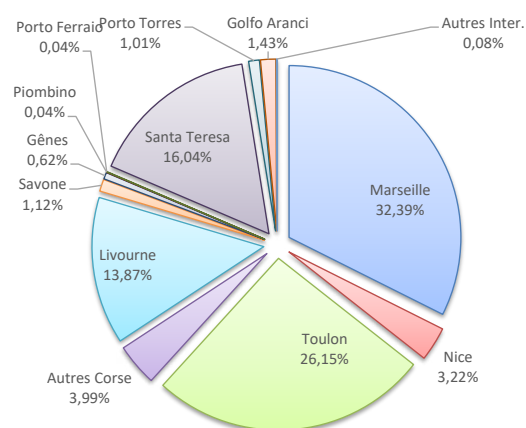
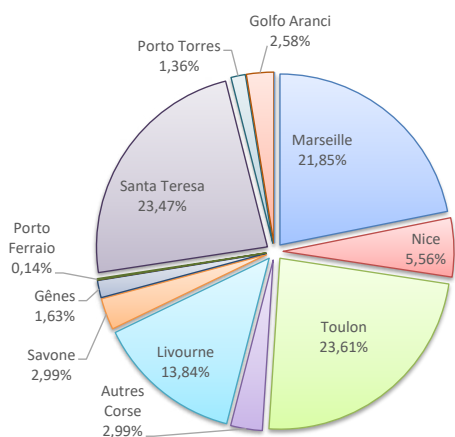
ESCALES

	Escalaes du 1er au 30 Juin			Cumul Escalaes depuis le 1er Janvier		
	2020	2021	Variation	2020	2021	Variation
Régulier National	281	398	41,64%	1 224	1 697	38,64%
Régulier Internat°	237	339	43,04%	657	884	34,55%
<b>TOTAL</b>	<b>518</b>	<b>737</b>	<b>42,28%</b>	<b>1 881</b>	<b>2 581</b>	<b>37,21%</b>
Croisières	0	0	-	5	0	-100,00%
Hydrocarbures	11	11	0,00%	68	71	4,41%
Ciment	20	21	5,00%	97	119	22,68%
<b>TOTAL</b>	<b>31</b>	<b>32</b>	<b>3,23%</b>	<b>165</b>	<b>190</b>	<b>15,15%</b>
<b>TOTAL</b>	<b>549</b>	<b>769</b>	<b>40,07%</b>	<b>2 051</b>	<b>2 771</b>	<b>35,10%</b>

**LIGNES**  
REGULIERS NAT° ET INTERNAT°

Lignes	Pax	Variation n-1
Marseille	161	10,27%
Nice	41	-
Toulon	174	41,46%
Autres Corse	22	83,33%
Livourne	102	32,47%
Savone	22	100,00%
Gênes	12	20,00%
Piombino	0	-
Porto Ferraio	1	-
Santa Teresa	173	29,10%
Porto Torres	10	29,10%
Golfo Aranci	19	375,00%
Autres Inter.	0	-

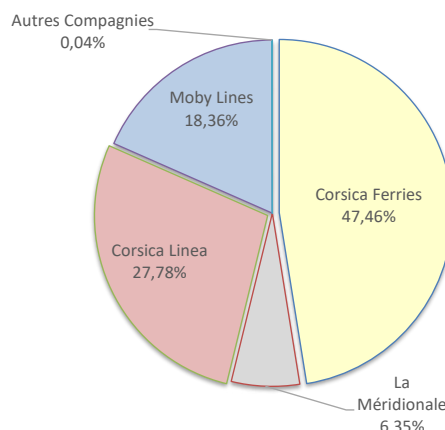
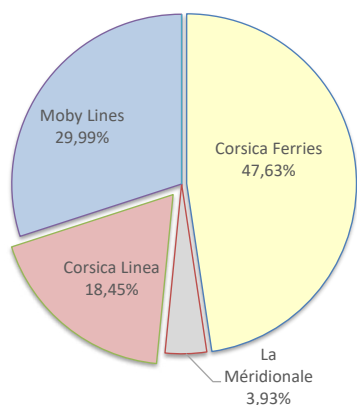
Lignes	Pax	Variation n-1
Marseille	836	35,06%
Nice	83	45,61%
Toulon	675	32,61%
Autres Corse	103	164,10%
Livourne	358	32,10%
Savone	29	-59,15%
Gênes	16	60,00%
Piombino	1	-
Porto Ferraio	1	-
Santa Teresa	414	48,92%
Porto Torres	26	85,71%
Golfo Aranci	37	208,33%
Autres Inter.	2	-



**COMPAGNIES**  
REGULIERS NAT° et INTERNAT°

Compagnies	Pax	Variation n-1
Corsica Ferries	351	86,70%
La Méridionale	29	16,00%
Corsica Linea	136	5,43%
Moby Lines	221	66,17%
Autres Compagnies	0	-

Compagnies	Pax	Variation n-1
Corsica Ferries	1 225	36,41%
La Méridionale	164	56,19%
Corsica Linea	717	28,73%
Moby Lines	474	70,50%
Autres Compagnies	1	-



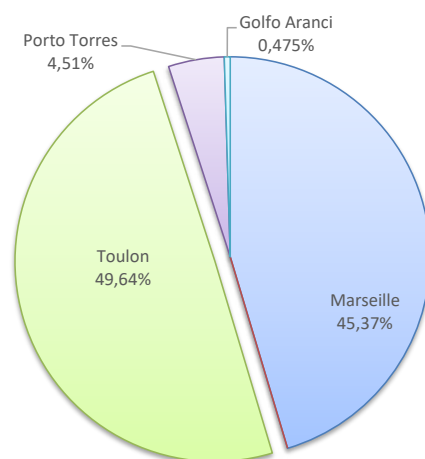
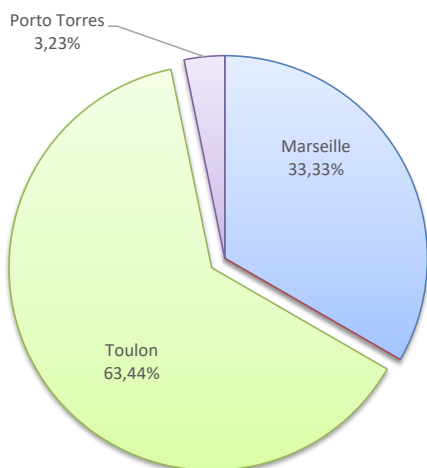
ESCALES

	Escalaes du 1er au 30 Juin			Cumul Escalaes depuis le 1er Janvier		
	2020	2021	Variation	2020	2021	Variation
Régulier National	69	90	30,43%	305	400	31,15%
Régulier Internat°	1	3	200,00%	10	21	110,00%
<b>TOTAL</b>	<b>70</b>	<b>93</b>	<b>32,86%</b>	<b>315</b>	<b>421</b>	<b>33,65%</b>
Croisières	0	0	-	5	0	-100,00%
Hydrocarbures	3	3	0,00%	25	23	-8,00%
Ciment	5	5	0,00%	25	32	28,00%
<b>TOTAL</b>	<b>8</b>	<b>8</b>	<b>0,00%</b>	<b>50</b>	<b>55</b>	<b>10,00%</b>
<b>TOTAL</b>	<b>78</b>	<b>101</b>	<b>29,49%</b>	<b>370</b>	<b>476</b>	<b>28,65%</b>

**LIGNES**  
REGULIERS NAT° ET INTERNAT°

Lignes	Pax	Variation n-1
Marseille	31	6,90%
Nice	0	-
Toulon	59	47,50%
Porto Torres	3	200,00%
Golfo Aranci	0	-

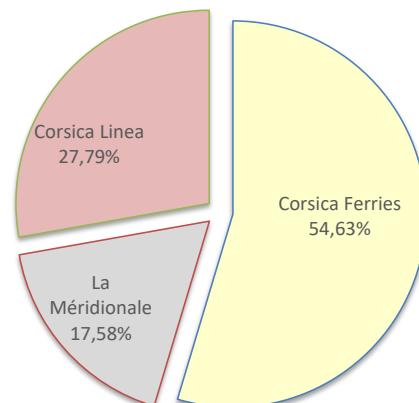
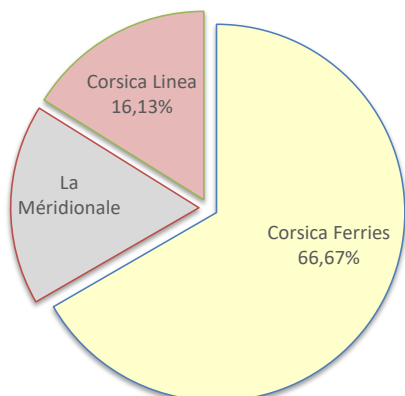
Lignes	Pax	Variation n-1
Marseille	191	32,64%
Nice	0	-100,00%
Toulon	209	34,84%
Porto Torres	19	90,00%
Golfo Aranci	2	-



**COMPAGNIES**  
REGULIERS NAT° ET INTERNAT°

Compagnies	Pax	Variation n-1
Corsica Ferries	62	51,22%
La Méridionale	16	-
Corsica Linea	15	-48,28%

Compagnies	Pax	Variation n-1
Corsica Ferries	230	41,10%
La Méridionale	74	3600,00%
Corsica Linea	117	-22,00%



# PORT DE COMMERCE DE BASTIA

juin 2021

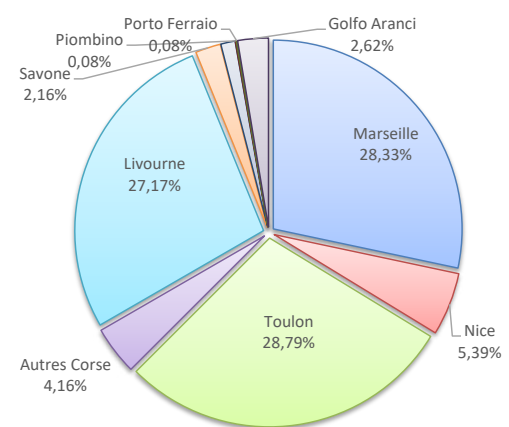
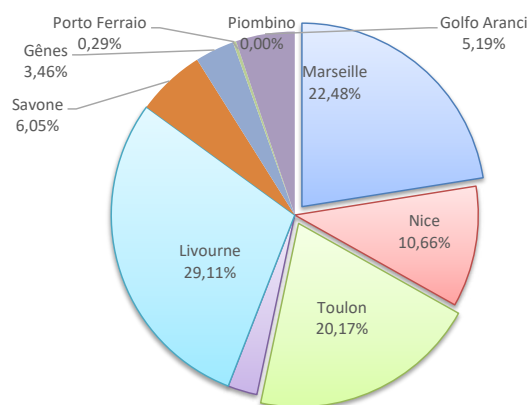
## ESCALES

	Escalaes du 1er au 30 Juin			Cumul Escalaes depuis le 1er Janvier		
	2020	2021	Variation	2020	2021	Variation
Régulier National	141	194	37,59%	687	866	26,06%
Régulier Internat°	101	153	51,49%	358	434	21,23%
<b>TOTAL</b>	<b>242</b>	<b>347</b>	<b>43,39%</b>	<b>1 045</b>	<b>1 300</b>	<b>24,40%</b>
Croisières	0	0	-	0	0	-
Hydrocarbures	8	8	0,00%	43	48	11,63%
Ciment	4	4	0,00%	22	26	18,18%
<b>TOTAL</b>	<b>12</b>	<b>12</b>	<b>0,00%</b>	<b>65</b>	<b>74</b>	<b>13,85%</b>
<b>TOTAL</b>	<b>254</b>	<b>359</b>	<b>41,34%</b>	<b>1 110</b>	<b>1 374</b>	<b>23,78%</b>

**LIGNES**  
REGULIERS NAT° ET INTERNAT°

Lignes	Pax	Variation n-1
Marseille	78	21,88%
Nice	37	-
Toulon	70	-2,78%
Autres Corse	9	80,00%
Livourne	101	31,17%
Savone	21	90,91%
Gênes	12	20,00%
Piombino	0	-
Porto Ferraio	1	-
Golfo Aranci	18	500,00%

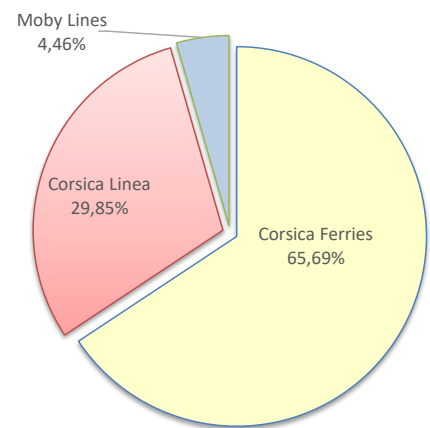
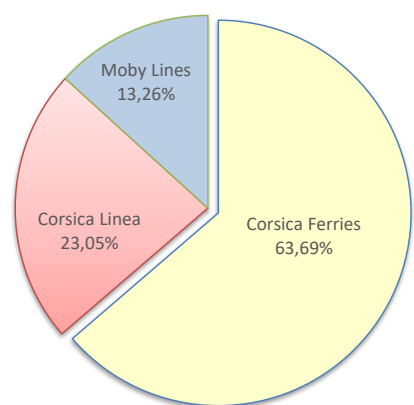
Lignes	Pax	Variation n-1
Marseille	368	26,03%
Nice	70	79,49%
Toulon	374	13,68%
Autres Corse	54	100,00%
Livourne	353	30,26%
Savone	28	-60,56%
Gênes	16	60,00%
Piombino	1	-
Porto Ferraio	1	-
Golfo Aranci	34	580,00%



**COMPAGNIES**  
REGULIERS NAT° ET INTERNAT°

Compagnies	Pax	Variation n-1
Corsica Ferries	221	67,42%
Corsica Linea	80	17,65%
Moby Lines	46	9,52%

Compagnies	Pax	Variation n-1
Corsica Ferries	854	23,59%
Corsica Linea	388	24,36%
Moby Lines	58	38,10%



# PORT DE COMMERCE DE BONIFACIO

juin 2021

## ESCALES

Escalaes du 1er au 30 Juin		
2020	2021	Variation
0	0	-
134	174	29,85%
<b>134</b>	<b>174</b>	<b>29,85%</b>

Cumul Escalaes depuis le 1er Janvier		
2020	2021	Variation
0	0	-
278	416	49,64%
<b>278</b>	<b>416</b>	<b>49,64%</b>

Régulier National	0	0	-
Régulier Internat°	134	174	29,85%
<b>TOTAL</b>	<b>134</b>	<b>174</b>	<b>29,85%</b>

Croisières	0	0	-
------------	---	---	---

Hydrocarbures	0	0	-
Ciment	0	0	-
<b>TOTAL</b>	<b>0</b>	<b>0</b>	<b>-</b>

<b>TOTAL</b>	<b>134</b>	<b>174</b>	<b>29,85%</b>
--------------	------------	------------	---------------

0	0	-
---	---	---

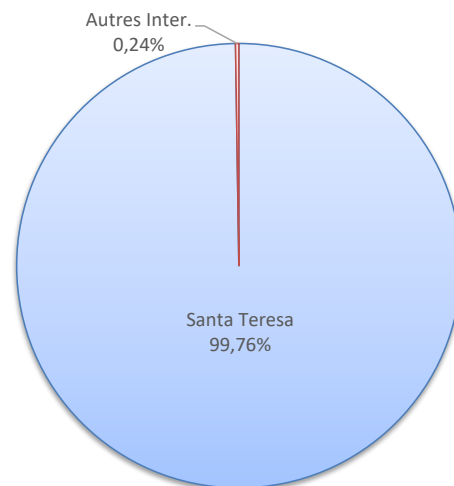
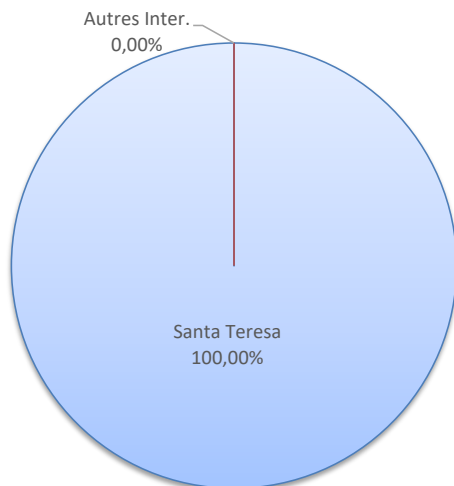
0	0	-
0	0	-
<b>0</b>	<b>0</b>	<b>-</b>

<b>278</b>	<b>416</b>	<b>49,64%</b>
------------	------------	---------------

Lignes	Pax	Variation n-1
Santa Teresa	173	29,10%
Autres Inter.	0	-

Lignes	Pax	Variation n-1
Santa Teresa	414	48,92%
Autres Inter.	1	-

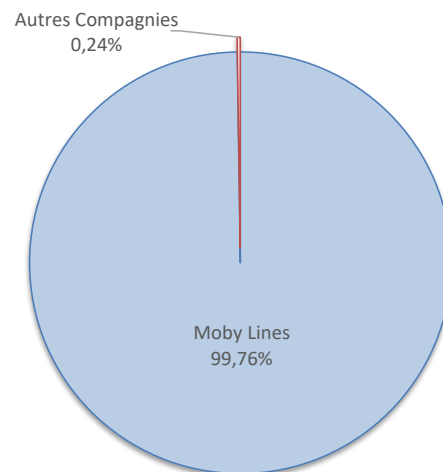
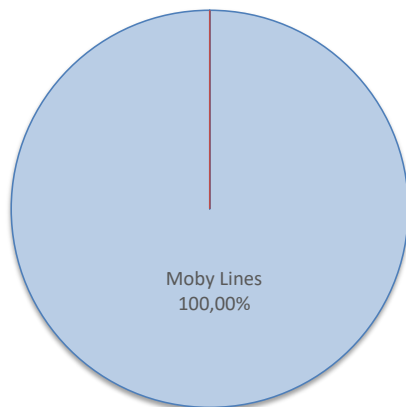
**LIGNES**  
REGULIERS NAT° ET INTERNAT°



**COMPAGNIES**  
REGULIERS NAT° ET INTERNAT°

Compagnies	Pax	Variation n-1
Moby Lines	174	91,21%
Autres Compagnies	0	-

Compagnies	Pax	Variation n-1
Moby Lines	415	76,60%
Autres Compagnies	1	-



# PORT DE COMMERCE DE L'ILE-ROUSSE

juin 2021

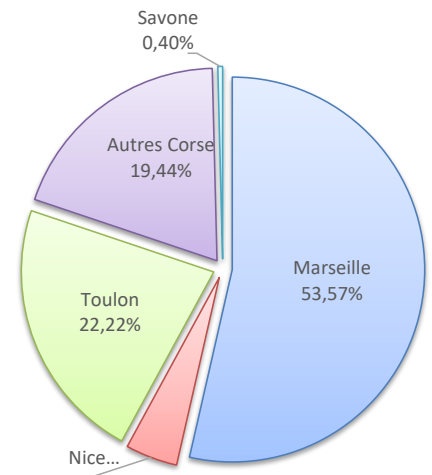
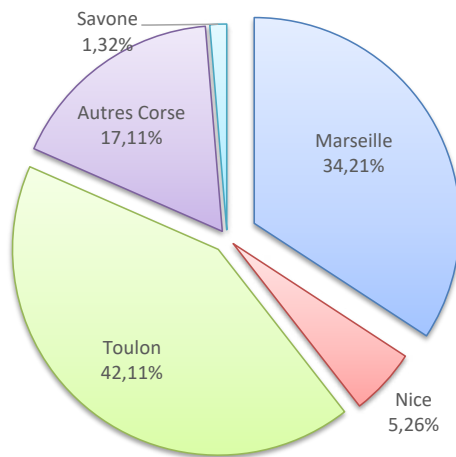
## ESCALES

	Escalaes du 1er au 30 Juin			Cumul Escalaes depuis le 1er Janvier		
	2020	2021	Variation	2020	2021	Variation
Régulier National	40	75	87,50%	107	251	134,58%
Régulier Internat°	0	1	-	1	5	400,00%
<b>TOTAL</b>	<b>40</b>	<b>76</b>	<b>90,00%</b>	<b>108</b>	<b>256</b>	<b>137,04%</b>
Croisières	0	0	-	0	0	-
Hydrocarbures	0	0	-	0	0	-
Ciment	3	3	0,00%	18	19	5,56%
<b>TOTAL</b>	<b>3</b>	<b>3</b>	<b>0,00%</b>	<b>18</b>	<b>19</b>	<b>5,56%</b>
<b>TOTAL</b>	<b>43</b>	<b>79</b>	<b>83,72%</b>	<b>126</b>	<b>275</b>	<b>118,25%</b>

### LIGNES REGULIERS NAT° ET INTERNAT°

Lignes	Pax	Variation n-1
Marseille	26	-7,14%
Nice	4	-
Toulon	32	540,00%
Autres Corse	13	85,71%
Savone	1	-

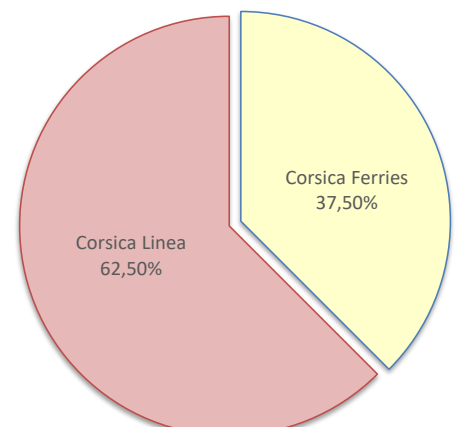
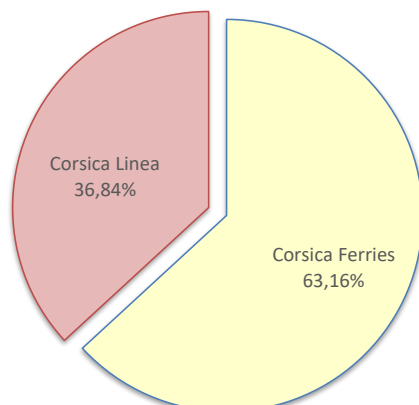
Lignes	Pax	Variation n-1
Marseille	135	75,32%
Nice	11	0,00%
Toulon	56	700,00%
Autres Corse	49	308,33%
Savone	1	-



### COMPAGNIES REGULIERS NAT° ET INTERNAT°

Compagnies	Pax	Variation n-1
Corsica Ferries	48	500,00%
Corsica Linea	28	-12,50%

Compagnies	Pax	Variation n-1
Corsica Ferries	96	380,00%
Corsica Linea	160	81,82%



# PORT DE COMMERCE DE PORTO-VECCHIO

juin 2021

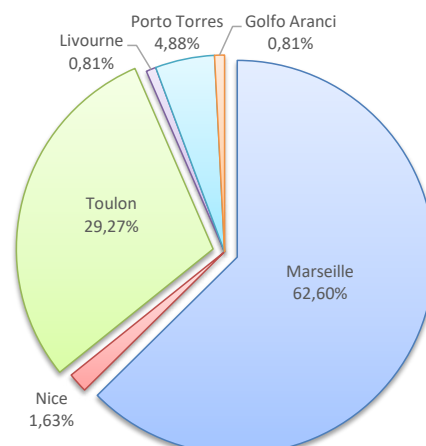
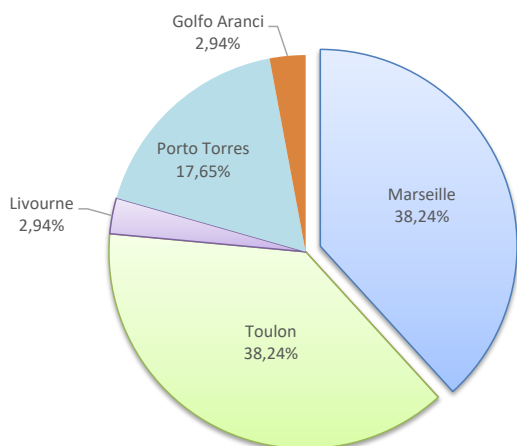
## ESCALES

	Escalaes du 1er au 30 Juin			Cumul Escalaes depuis le 1er Janvier		
	2020	2021	Variation	2020	2021	Variation
Régulier National	19	26	36,84%	75	115	53,33%
Régulier Internat°	1	8	700,00%	7	8	14,29%
<b>TOTAL</b>	<b>20</b>	<b>34</b>	<b>70,00%</b>	<b>82</b>	<b>123</b>	<b>50,00%</b>
Croisières	0	0	-	0	0	-
Hydrocarbures	0	0	-	0	0	-
Ciment	6	8	33,33%	27	40	48,15%
<b>TOTAL</b>	<b>6</b>	<b>8</b>	<b>33,33%</b>	<b>27</b>	<b>40</b>	<b>48,15%</b>
<b>TOTAL</b>	<b>26</b>	<b>42</b>	<b>61,54%</b>	<b>109</b>	<b>163</b>	<b>49,54%</b>

**LIGNES**  
REGULIERS NAT° ET INTERNAT°

Lignes	Pax	Variation n-1
Marseille	13	0,00%
Nice	0	-
Toulon	13	116,67%
Livourne	1	-
Porto Torres	6	-
Golfo Aranci	1	0,00%

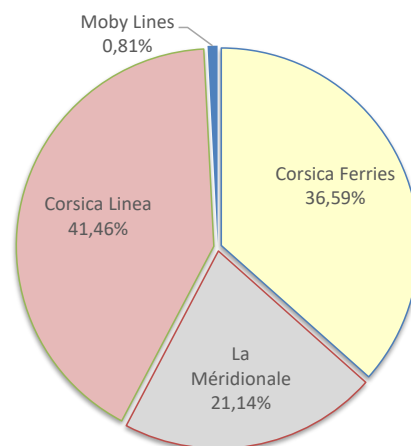
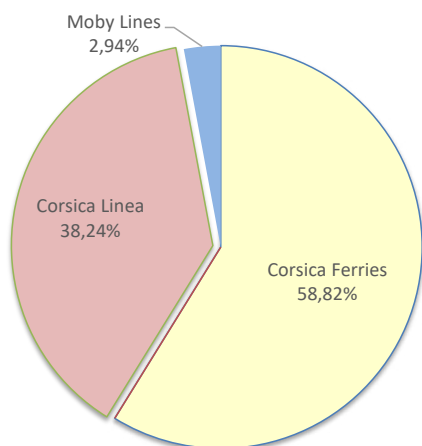
Lignes	Pax	Variation n-1
Marseille	77	32,76%
Nice	2	100,00%
Toulon	36	125,00%
Livourne	1	-
Porto Torres	6	-
Golfo Aranci	1	-85,71%



**COMPAGNIES**  
REGULIERS NAT° ET INTERNAT°

Compagnies	Pax	Variation n-1
Corsica Ferries	20	185,71%
La Méridionale	0	-100,00%
Corsica Linea	13	-
Moby Lines	1	-

Compagnies	Pax	Variation n-1
Corsica Ferries	45	87,50%
La Méridionale	26	-50,94%
Corsica Linea	51	920,00%
Moby Lines	1	-





# PORT DE COMMERCE DE PROPRIANO

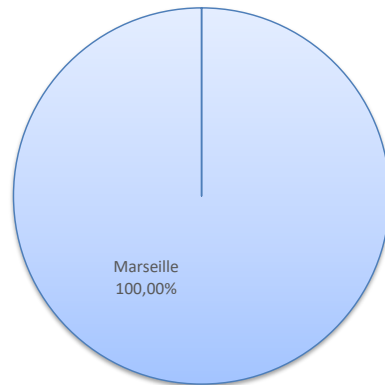
juin 2021

## ESCALES

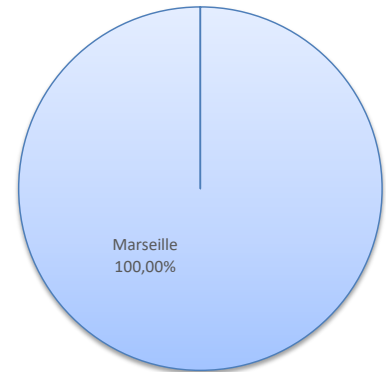
	Escalaes du 1er au 30 Juin			Cumul Escalaes depuis le 1er Janvier		
	2020	2021	Variation	2020	2021	Variation
Régulier National	12	13	8,33%	50	65	30,00%
Régulier Internat°	0	0	-	3	0	-100,00%
<b>TOTAL</b>	<b>12</b>	<b>13</b>	<b>8,33%</b>	<b>53</b>	<b>65</b>	<b>22,64%</b>
Croisières	0	0	-	0	0	-
Hydrocarbures (Bitume)	0	0	-	0	0	-
Ciment	2	1	-50,00%	5	2	-60,00%
<b>TOTAL</b>	<b>2</b>	<b>1</b>	<b>-50,00%</b>	<b>5</b>	<b>2</b>	<b>-60,00%</b>
<b>TOTAL</b>	<b>14</b>	<b>14</b>	<b>0,00%</b>	<b>58</b>	<b>67</b>	<b>15,52%</b>

**LIGNES**  
REGULIERS NAT° ET INTERNAT°

Lignes	Pax	Variation n-1
Marseille	13	8,33%

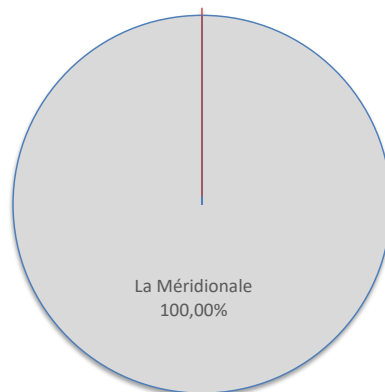


Lignes	Pax	Variation n-1
Marseille	65	35,42%



**COMPAGNIES**  
REGULIERS NAT° ET INTERNAT°

Compagnies	Pax	Variation n-1
La Méridionale	13	8,33%
Corsica Linea	0	-



Compagnies	Pax	Variation n-1
La Méridionale	64	28,00%
Corsica Linea	1	-50,00%

