

Ports de Commerce de Corse

Porti di Commerciù di Corsica

Mensuel

U Misincu

Trafic Passagers 2021

Trafficu di Passageri 2021

juin-21

PORTS DE COMMERCE DE CORSE

juin 2021

TRAFIC PASSAGERS GLOBAL

TOTAL PORTS	Trafic passagers du 1er au 30 juin			Cumul passagers depuis le 1er Janvier		
	2020	2021	Variation	2020	2021	Variation
Régulier National	123 182	233 276	89,38%	327 521	595 999	81,97%
Régulier International	26 683	51 770	94,02%	69 202	95 425	37,89%
TOTAL	149 865	285 046	90,20%	396 723	691 424	74,28%
Croisières	0	0	-	10 607	0	-100,00%
TOTAL	149 865	285 046	90,20%	407 330	691 424	69,75%
AJACCIO	Trafic passagers du 1er au 30 juin			Cumul passagers depuis le 1er Janvier		
	2020	2021	Variation	2020	2021	Variation
Régulier National	45 839	78 627	71,53%	118 420	196 858	66,24%
Régulier International	962	215	-77,65%	2 794	2 191	-21,58%
TOTAL	46 801	78 842	68,46%	121 214	199 049	64,21%
Croisières	0	0	-	10 607	0	-100,00%
TOTAL	46 801	78 842	68,46%	131 821	199 049	51,00%
BASTIA	Trafic passagers du 1er au 30 juin			Cumul passagers depuis le 1er Janvier		
	2020	2021	Variation	2020	2021	Variation
Régulier National	48 523	91 341	88,24%	158 248	263 574	66,56%
Régulier International	19 151	37 878	97,79%	48 257	66 196	37,17%
TOTAL	67 674	129 219	90,94%	206 505	329 770	59,69%
Croisières	0	0	-	0	0	-
TOTAL	67 674	129 219	90,94%	206 505	329 770	59,69%
BONIFACIO	Trafic passagers du 1er au 30 juin			Cumul passagers depuis le 1er Janvier		
	2020	2021	Variation	2020	2021	Variation
Régulier National	0	0	-	0	0	-
Régulier International	6 570	7 701	17,21%	17 017	20 825	22,38%
TOTAL	6 570	7 701	17,21%	17 017	20 825	22,38%
Croisières	0	0	-	0	0	-
TOTAL	6 570	7 701	17,21%	17 017	20 825	22,38%
L'ILE-ROUSSE	Trafic passagers du 1er au 30 juin			Cumul passagers depuis le 1er Janvier		
	2020	2021	Variation	2020	2021	Variation
Régulier National	9 219	32 504	252,58%	16 089	58 332	262,56%
Régulier International	0	68	-	35	305	771,43%
TOTAL	9 219	32 572	253,31%	16 124	58 637	263,66%
Croisières	0	0	-	0	0	-
TOTAL	9 219	32 572	253,31%	16 124	58 637	263,66%
PORTO-VECCHIO	Trafic passagers du 1er au 30 juin			Cumul passagers depuis le 1er Janvier		
	2020	2021	Variation	2020	2021	Variation
Régulier National	15 248	24 191	58,65%	25 513	59 655	133,82%
Régulier International	0	5 908	-	942	5 908	527,18%
TOTAL	15 248	30 099	97,40%	26 455	65 563	147,83%
Croisières	0	0	-	0	0	-
TOTAL	15 248	30 099	97,40%	26 455	65 563	147,83%
PROPRIANO	Trafic passagers du 1er au 30 juin			Cumul passagers depuis le 1er Janvier		
	2020	2021	Variation	2020	2021	Variation
Régulier National	4 353	6 613	51,92%	9 251	17 580	90,03%
Régulier International	0	0	-	157	0	-100,00%
TOTAL	4 353	6 613	51,92%	9 408	17 580	86,86%
Croisières	0	0	-	0	0	-
TOTAL	4 353	6 613	51,92%	9 408	17 580	86,86%

PORTS DE COMMERCE DE CORSE

juin 2021

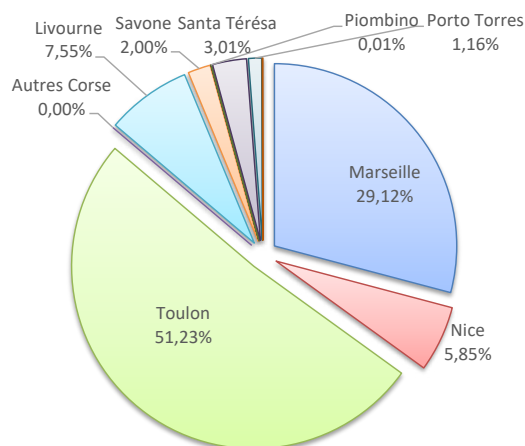
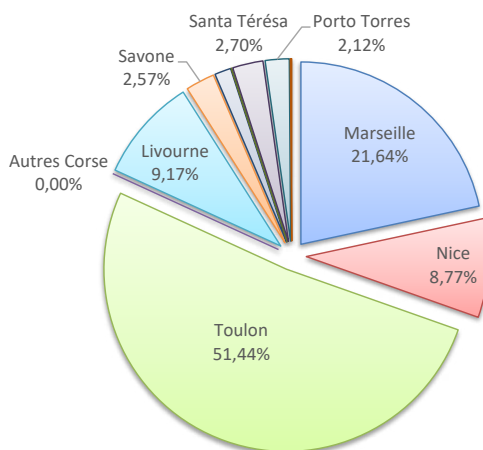
TRAFIC PASSAGERS

	Trafic passagers du 1er au 30 juin			Cumul passagers depuis le 1er Janvier		
	2020	2021	Variation	2020	2021	Variation
Régulier National	123 182	233 276	89,38%	327 521	595 999	81,97%
Régulier Internat*	26 683	51 770	94,02%	69 202	95 425	37,89%
TOTAL	149 865	285 046	90,20%	396 723	691 424	74,28%
Croisières	0	0	-	10 607	0	-100,00%
TOTAL	149 865	285 046	90,20%	407 330	691 424	69,75%

LIGNES

Lignes	Pax	Variation n-1
Marseille	61 670	50,29%
Nice	24 992	-
Toulon	146 614	78,47%
Autres Corse	0	-
Livourne	26 126	93,99%
Savone	7 336	85,96%
Gênes	4 124	137,28%
Piombino	0	-
Porto Ferraio	94	-
Santa Térésa	7 701	17,21%
Porto Torres	6 043	17,21%
Golfo Aranci	346	-

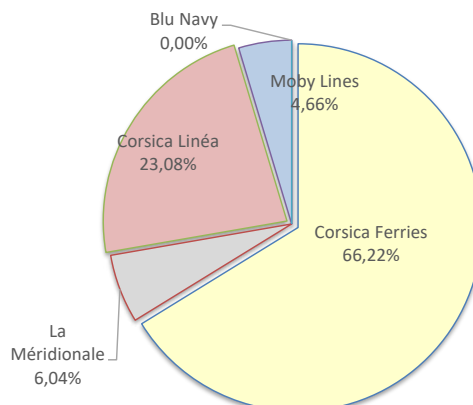
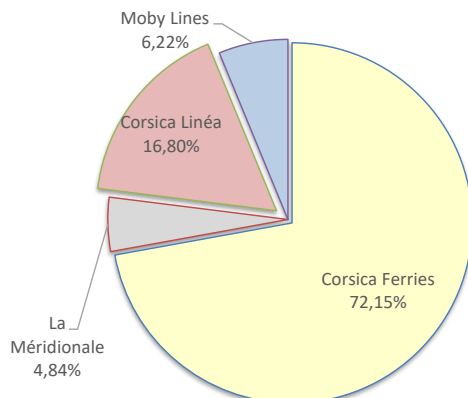
Lignes	Pax	Variation n-1
Marseille	201 338	80,61%
Nice	40 438	164,61%
Toulon	354 223	76,44%
Autres Corse	0	-
Livourne	52 213	46,44%
Savone	13 828	13,90%
Gênes	0	-
Piombino	50	-
Porto Ferraio	94	-
Santa Térésa	20 825	22,38%
Porto Torres	8 011	168,29%
Golfo Aranci	404	-59,15%



COMPAGNIES

Compagnies	Pax	Variation n-1
Corsica Ferries	205 652	112,74%
La Méridionale	13 787	25,30%
Corsica Linéa	47 883	59,45%
Moby Lines	17 724	70,44%
Blu Navy	0	-100,00%

Compagnies	Pax	Variation n-1
Corsica Ferries	457 876	77,48%
La Méridionale	41 768	110,67%
Corsica Linéa	159 570	65,86%
Moby Lines	32 210	53,84%
Blu Navy	0	-100,00%



PORT DE COMMERCE D'AJACCIO

juin 2021

TRAFIC PASSAGERS

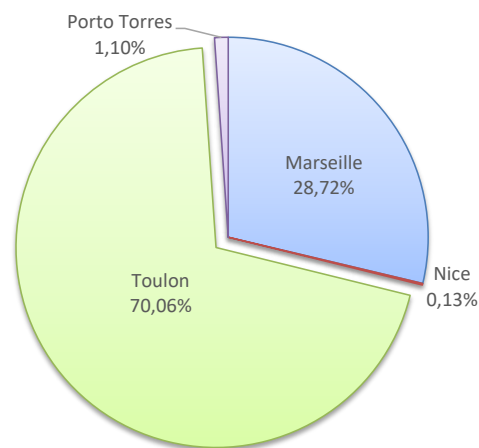
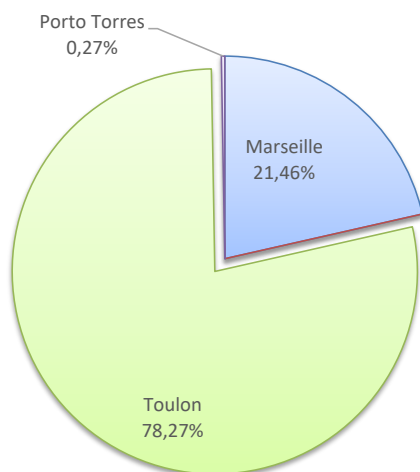
	Trafic passagers du 1er au 30 juin		
	2020	2021	Variation
Régulier National	45 839	78 627	71,53%
Régulier Internat°	962	215	-77,65%
TOTAL	46 801	78 842	68,46%
Croisières	0	0	-
TOTAL	46 801	78 842	68,46%

	Cumul passagers depuis le 1er Janvier		
	2020	2021	Variation
Régulier National	118 420	196 858	66,24%
Régulier Internat°	2 794	2 191	-21,58%
TOTAL	121 214	199 049	64,21%
Croisières	10 607	0	-100,00%
TOTAL	131 821	199 049	51,00%

LIGNES

Lignes	Pax	Variation n-1
Marseille	16 918	38,76%
Nice	0	-
Toulon	61 709	83,40%
Porto Torres	215	-77,65%

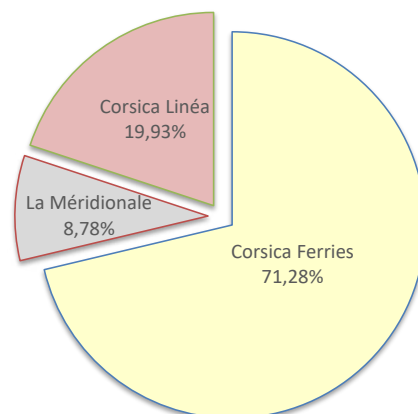
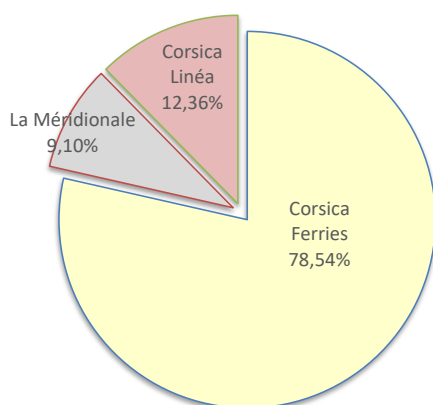
Lignes	Pax	Variation n-1
Marseille	57 157	60,19%
Nice	256	-73,17%
Toulon	139 445	70,50%
Porto Torres	2 183	-21,87%



COMPAGNIES

Compagnies	Pax	Variation n-1
Corsica Ferries	61 924	78,92%
La Méridionale	7 174	-
Corsica Linéa	9 744	-20,08%

Compagnies	Pax	Variation n-1
Corsica Ferries	141 892	69,85%
La Méridionale	17 480	10182,35%
Corsica Linéa	39 677	5,79%



PORT DE COMMERCE DE BASTIA

juin 2021

TRAFIC PASSAGERS

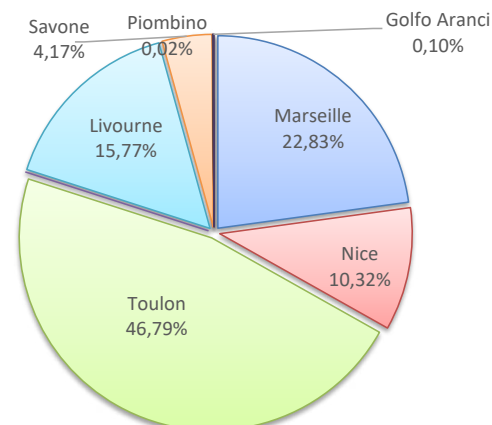
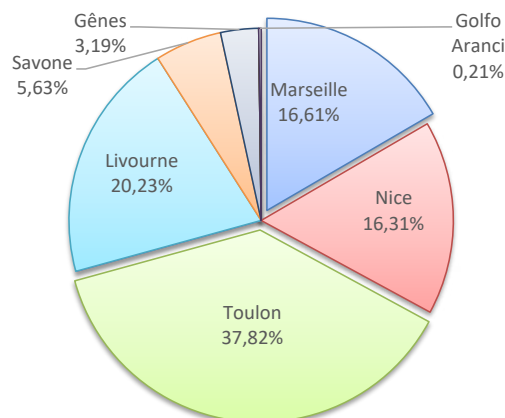
	Trafic passagers du 1er au 30 juin		
	2020	2021	Variation
Régulier National	48 523	91 341	88,24%
Régulier Internat°	19 151	37 878	97,79%
TOTAL	67 674	129 219	90,94%
Croisières	0	0	-
TOTAL	67 674	129 219	90,94%

	Cumul passagers depuis le 1er Janvier		
	2020	2021	Variation
Régulier National	158 248	263 574	66,56%
Régulier Internat°	48 257	66 196	37,17%
TOTAL	206 505	329 770	59,69%
Croisières	0	0	-
TOTAL	206 505	329 770	59,69%

LIGNES

Lignes	Pax	Variation n-1
Marseille	21 446	57,85%
Nice	21 059	-
Toulon	48 836	39,78%
Autres Corse	0	-
Livourne	26 126	93,99%
Savone	7 268	84,23%
Gênes	4 124	137,28%
Piombino	0	-
La Spezia	0	-
Golfo Aranci	266	-

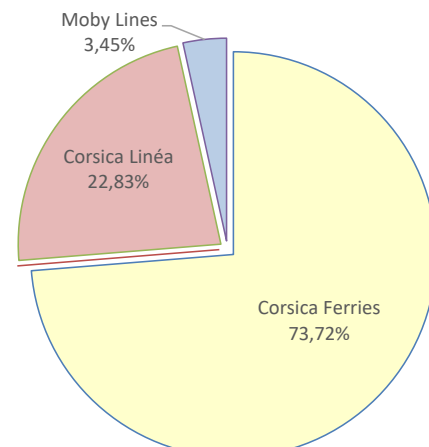
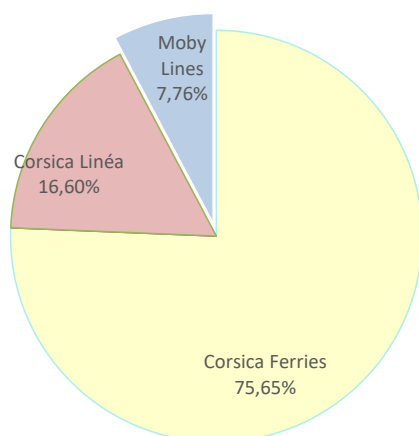
Lignes	Pax	Variation n-1
Marseille	75 281	68,73%
Nice	34 022	185,04%
Toulon	154 271	51,70%
Autres Corse	0	-
Livourne	51 976	45,80%
Savone	13 760	13,34%
Gênes	0	-
Piombino	50	-
La Spezia	0	-100,00%
Golfo Aranci	316	507,69%



COMPAGNIES

Compagnies	Pax	Variation n-1
Corsica Ferries	97 750	101,57%
La Méridionale	0	-
Corsica Linéa	21 446	57,85%
Moby Lines	10 023	79,17%
Autres Compagnies	0	-

Compagnies	Pax	Variation n-1
Corsica Ferries	243 104	57,22%
La Méridionale	0	-
Corsica Linéa	75 281	62,64%
Moby Lines	11 385	103,52%
Autres Compagnies	0	-



PORT DE COMMERCE DE BONIFACIO

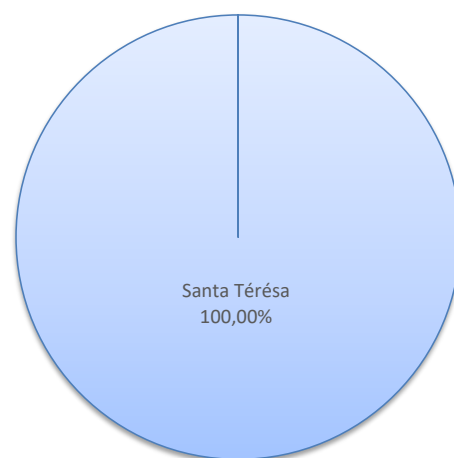
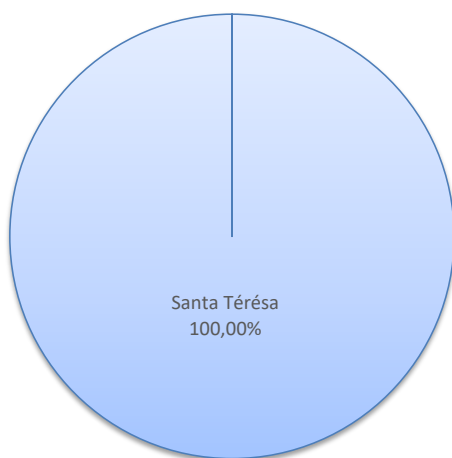
juin 2021

TRAFIC PASSAGERS

	Trafic passagers du 1er au 30 juin			Cumul passagers depuis le 1er Janvier		
	2020	2021	Variation	2020	2021	Variation
Régulier National	0	0	-	0	0	-
Régulier Internat°	6 570	7 701	17,21%	17 017	20 825	22,38%
TOTAL	6 570	7 701	17,21%	17 017	20 825	22,38%
Croisières	0	0	-	0	0	-
TOTAL	6 570	7 701	17,21%	17 017	20 825	22,38%

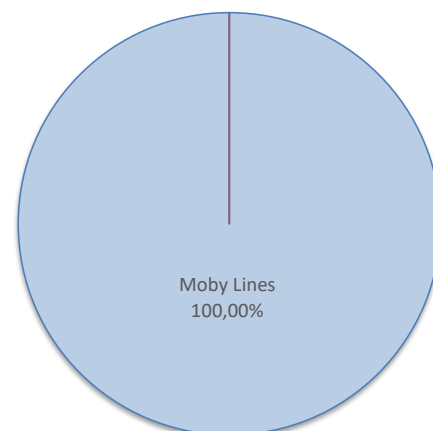
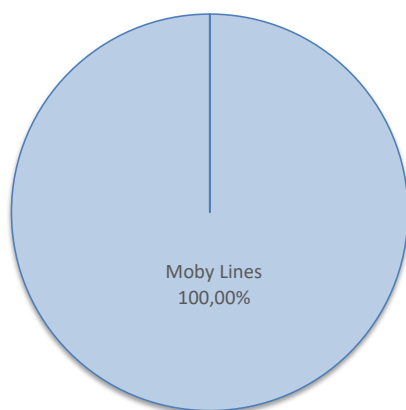
LIGNES

Lignes	Pax	Variation n-1	Lignes	Pax	Variation n-1
Santa Térésa	7 701	17,21%	Santa Térésa	20 825	22,38%



COMPAGNIES

Compagnies	Pax	Variation n-1	Compagnies	Pax	Variation n-1
Moby Lines	7 701	60,27%	Moby Lines	20 825	36,54%
Blu Navy	0	-100,00%	Blu Navy	0	-100,00%



PORT DE COMMERCE DE L'ILE-ROUSSE

juin 2021

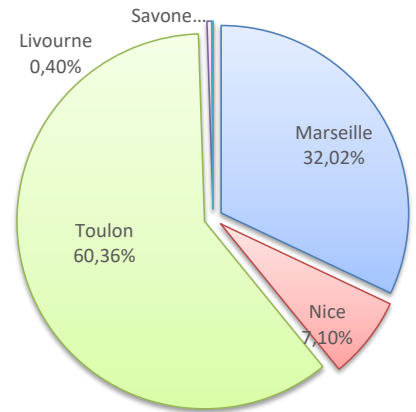
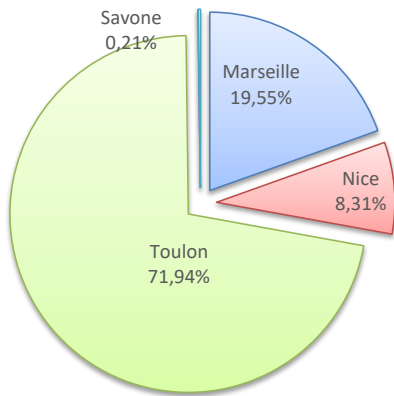
TRAFIC PASSAGERS

	Trafic passagers du 1er au 30 juin			Cumul passagers depuis le 1er Janvier		
	2020	2021	Variation	2020	2021	Variation
Régulier National	9 219	32 504	252,58%	16 089	58 332	262,56%
Régulier Internat°	0	68	-	35	305	771,43%
TOTAL	9 219	32 572	253,31%	16 124	58 637	263,66%
Croisières	0	0	-	0	0	-
TOTAL	9 219	32 572	253,31%	16 124	58 637	263,66%

LIGNES

Lignes	Pax	Variation n-1
Marseille	6 367	49,74%
Nice	2 706	-
Toulon	23 431	371,73%
Livourne	0	-
Savone	68	-

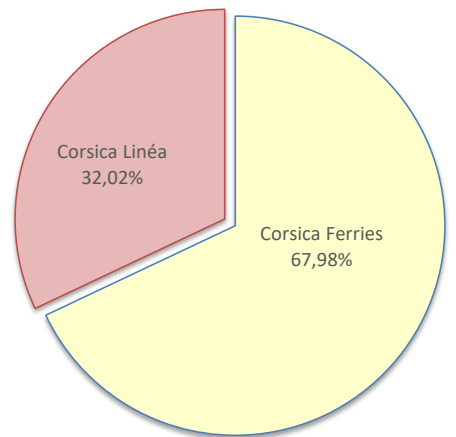
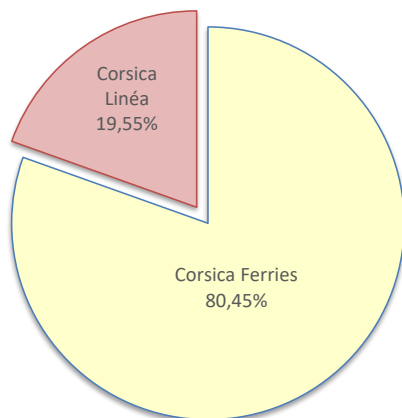
Lignes	Pax	Variation n-1
Marseille	18 775	105,03%
Nice	4 164	156,56%
Toulon	35 393	566,66%
Livourne	237	-
Savone	68	-



COMPAGNIES

Compagnies	Pax	Variation n-1
Corsica Ferries	26 205	427,58%
Corsica Linéa	6 367	49,74%

Compagnies	Pax	Variation n-1
Corsica Ferries	39 862	496,02%
Corsica Linéa	18 775	98,97%



PORT DE COMMERCE DE PORTO-VECCHIO

juin 2021

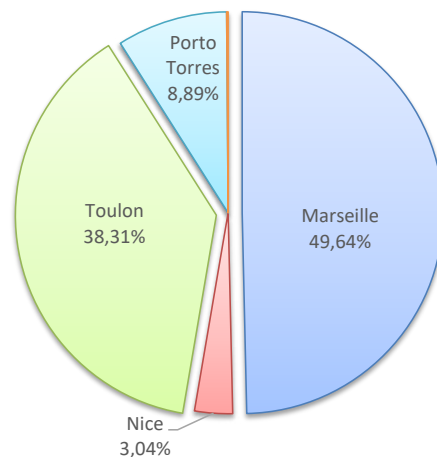
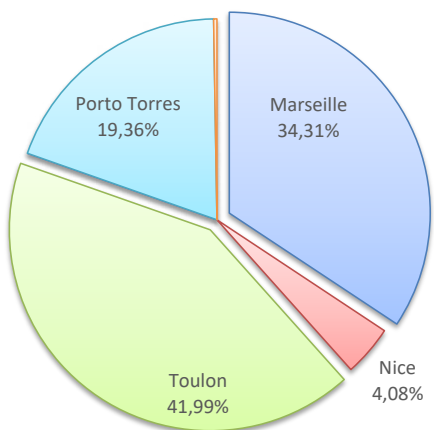
TRAFIC PASSAGERS

	Trafic passagers du 1er au 30 juin			Cumul passagers depuis le 1er Janvier		
	2020	2021	Variation	2020	2021	Variation
Régulier National	15 248	24 191	58,65%	25 513	59 655	133,82%
Régulier Internat°	0	5 908	-	942	5 908	527,18%
TOTAL	15 248	30 099	97,40%	26 455	65 563	147,83%
Croisières	0	0	-	0	0	-
TOTAL	15 248	30 099	97,40%	26 455	65 563	147,83%

LIGNES

Lignes	Pax	Variation n-1
Marseille	10 326	55,28%
Nice	1 227	-
Toulon	12 638	46,99%
Livourne	0	-
Porto Torres	5 828	-
Golfo Aranci	80	-

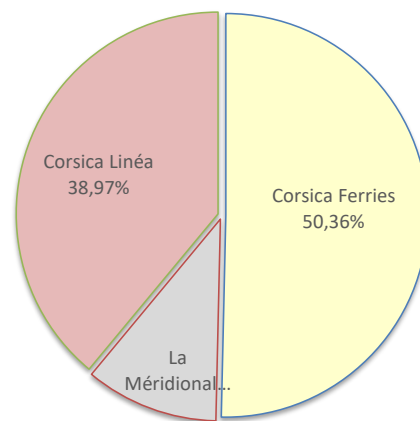
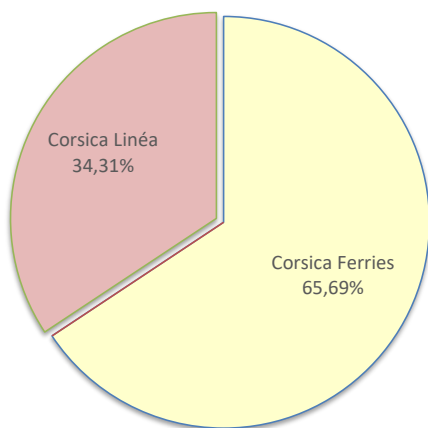
Lignes	Pax	Variation n-1
Marseille	32 545	144,39%
Nice	1 996	159,56%
Toulon	25 114	119,78%
Livourne	0	-100,00%
Porto Torres	5 828	-
Golfo Aranci	80	-91,46%



COMPAGNIES

Compagnies	Pax	Variation n-1
Corsica Ferries	19 773	129,97%
La Méridionale	0	-100,00%
Corsica Linéa	10 326	-

Compagnies	Pax	Variation n-1
Corsica Ferries	33 018	151,32%
La Méridionale	6 996	-35,71%
Corsica Linéa	25 549	949,24%



PORT DE COMMERCE DE PROPRIANO

juin 2021

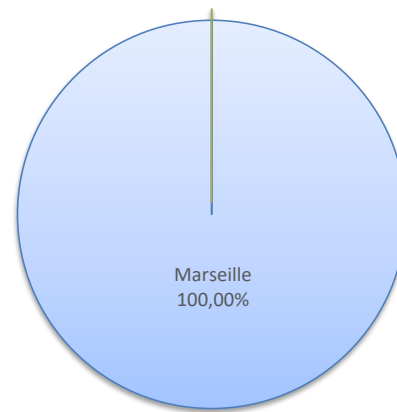
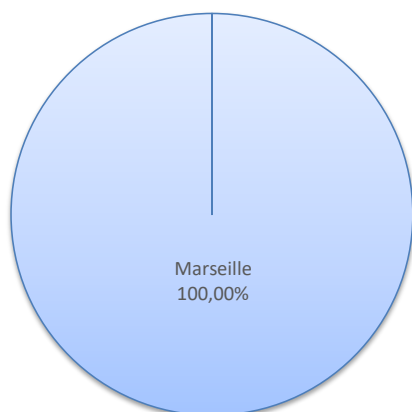
TRAFIC PASSAGERS

	Trafic passagers du 1er au 30 juin			Cumul passagers depuis le 1er Janvier		
	2020	2021	Variation	2020	2021	Variation
Régulier National	4 353	6 613	51,92%	9 251	17 580	90,03%
Régulier Internat°	0	0	-	157	0	-100,00%
TOTAL	4 353	6 613	51,92%	9 408	17 580	86,86%
Croisières	0	0	-	0	0	-
TOTAL	4 353	6 613	51,92%	9 408	17 580	86,86%

LIGNES

Lignes	Pax	Variation n-1
Marseille	6 613	51,92%
Toulon	0	-
Porto Torres	0	-

Lignes	Pax	Variation n-1
Marseille	17 580	101,88%
Toulon	0	-100,00%
Porto Torres	0	-100,00%



COMPAGNIES

Compagnies	Pax	Variation n-1
La Méridionale	6 613	51,92%
Corsica Linéa	0	-

Compagnies	Pax	Variation n-1
La Méridionale	17 292	97,08%
Corsica Linéa	288	-46,96%

