

Ports de Commerce de Corse

Porti di Commerciù di Corsica

Mensuel

U Misincu

Marchandises 2021

Marcanzzii 2021

juil-21

MARCHANDISES GLOBAL

TOTAL PORTS	Marchandises du 1er au 31 juillet			Cumul Marchandises depuis le 1er Janvier		
	2020	2021	Variation	2020	2021	Variation
Régulier National	265 890	267 342	0,55%	1 529 330	1 643 061	7,44%
Régulier International	40 393	39 690	-1,74%	243 495	314 398	29,12%
TOTAL	306 283	307 032	0,24%	1 772 825	1 957 459	10,41%
Hydrocarbures	43 498	64 650	48,63%	211 051	265 255	25,68%
Ciment	15 043	11 888	-20,97%	83 350	87 009	4,39%
TOTAL	58 541	76 538	30,74%	294 401	352 264	19,65%
TOTAL	364 824	383 570	5,14%	2 067 226	2 309 723	11,73%

AJACCIO	Marchandises du 1er au 31 juillet			Cumul Marchandises depuis le 1er Janvier		
	2020	2021	Variation	2020	2021	Variation
Régulier National	92 837	82 827	-10,78%	567 194	514 909	-9,22%
Régulier International	548	0	-100,00%	4 723	7 659	62,16%
TOTAL	93 385	82 827	-11,31%	571 917	522 568	-8,63%
Hydrocarbures	16 973	18 380	8,29%	88 605	93 268	5,26%
Ciment	5 183	3 487	-32,72%	21 436	23 683	10,48%
TOTAL	22 156	21 867	-1,30%	110 041	116 951	6,28%
TOTAL	115 541	104 694	-9,39%	681 958	639 519	-6,22%

BASTIA	Marchandises du 1er au 31 juillet			Cumul Marchandises depuis le 1er Janvier		
	2020	2021	Variation	2020	2021	Variation
Régulier National	125 020	127 968	2,36%	761 683	832 633	9,31%
Régulier International	36 649	36 913	0,72%	224 911	288 637	28,33%
TOTAL	161 669	164 881	1,99%	986 594	1 121 270	13,65%
Hydrocarbures	26 525	46 270	74,44%	122 446	171 987	40,46%
Ciment	4 019	3 525	-12,29%	29 247	24 872	-14,96%
TOTAL	30 544	49 795	63,03%	151 693	196 859	29,77%
TOTAL	192 213	214 676	11,69%	1 138 287	1 318 129	15,80%

BONIFACIO	Marchandises du 1er au 31 juillet			Cumul Marchandises depuis le 1er Janvier		
	2020	2021	Variation	2020	2021	Variation
Régulier National	0	0	-	0	0	-
Régulier International	2 984	2 107	-29,39%	10 243	15 920	55,42%
TOTAL	2 984	2 107	-29,39%	10 243	15 920	55,42%
Hydrocarbures	0	0	-	0	0	-
Ciment	0	0	-	0	0	-
TOTAL	0	0	-	0	0	-
TOTAL	2 984	2 107	-29,39%	10 243	15 920	55,42%

L'ILE-ROUSSE	Marchandises du 1er au 31 juillet			Cumul Marchandises depuis le 1er Janvier		
	2020	2021	Variation	2020	2021	Variation
Régulier National	14 905	18 867	26,58%	57 856	93 276	61,22%
Régulier International	184	456	147,83%	480	1 233	156,88%
TOTAL	15 089	19 323	28,06%	58 336	94 509	62,01%
Hydrocarbures	0	0	-	0	0	-
Ciment	2 153	2 359	9,57%	12 948	13 787	6,48%
TOTAL	2 153	2 359	9,57%	12 948	13 787	6,48%
TOTAL	17 242	21 682	25,75%	71 284	108 296	51,92%

PORTO-VECCHIO	Marchandises du 1er au 31 juillet			Cumul Marchandises depuis le 1er Janvier		
	2020	2021	Variation	2020	2021	Variation
Régulier National	23 783	27 014	13,59%	105 508	155 297	47,19%
Régulier International	28	214	664,29%	2 373	949	-60,01%
TOTAL	23 811	27 228	14,35%	107 881	156 246	44,83%
Hydrocarbures	0	0	-	0	0	-
Ciment	3 238	2 067	-36,16%	17 677	23 310	31,87%
TOTAL	3 238	2 067	-36,16%	17 677	23 310	31,87%
TOTAL	27 049	29 295	8,30%	125 558	179 556	43,01%

PROPRIANO	Marchandises du 1er au 31 juillet			Cumul Marchandises depuis le 1er Janvier		
	2020	2021	Variation	2020	2021	Variation
Régulier National	9 345	10 666	14,14%	37 089	46 946	26,58%
Régulier International	0	0	-	765	0	-100,00%
TOTAL	9 345	10 666	14,14%	37 854	46 946	24,02%
Hydrocarbures	0	0	-	0	0	-
Ciment	450	450	0,00%	2 042	1 357	-33,55%
TOTAL	450	450	0,00%	2 042	1 357	-33,55%
TOTAL	9 795	11 116	13,49%	39 896	48 303	21,07%

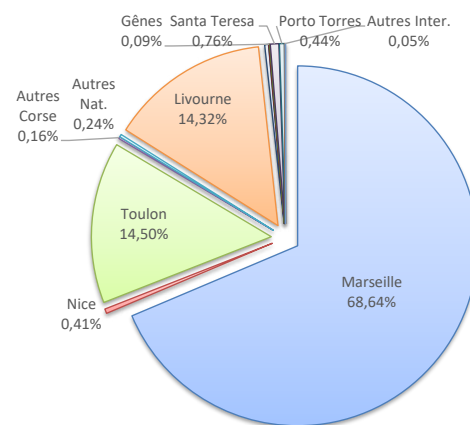
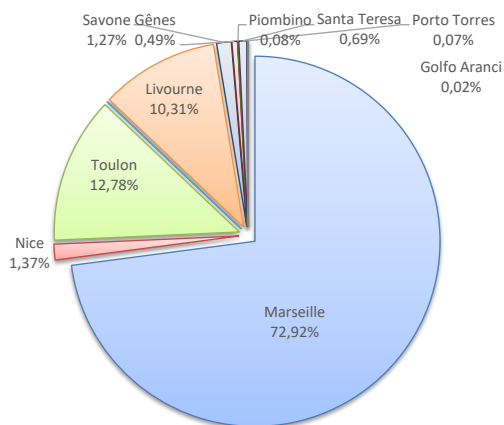
MARCHANDISES

	Marchandises du 1er au 31 juillet			Cumul Marchandises depuis le 1er Janvier		
	2020	2021	Variation	2020	2021	Variation
Régulier National	265 890	267 342	0,55%	1 529 330	1 643 061	7,44%
Régulier Internat°	40 393	39 690	-1,74%	243 495	314 398	29,12%
TOTAL	306 283	307 032	0,24%	1 772 825	1 957 459	10,41%
Hydrocarbures	43 498	64 650	48,63%	211 051	265 255	25,68%
Ciment	15 043	11 888	-20,97%	83 350	87 009	4,39%
TOTAL	58 541	76 538	30,74%	294 401	352 264	19,65%
TOTAL	364 824	383 570	5,14%	2 067 226	2 309 723	11,73%

LIGNES
REGULIERS NAT° ET INTERNAT°

Lignes	Pax	Variation n-1
Marseille	223 896	-0,41%
Nice	4 213	30,31%
Toulon	39 233	3,93%
Autres Corse	0	-100,00%
Autres Nat.	0	-
Livourne	31 661	7,61%
Savone	3 907	-39,11%
Gênes	1 506	51,36%
Piombino	243	-
Santa Teresa	2 107	-29,39%
Porto Torres	214	-29,39%
Golfo Aranci	52	-
Autres Inter.	0	-

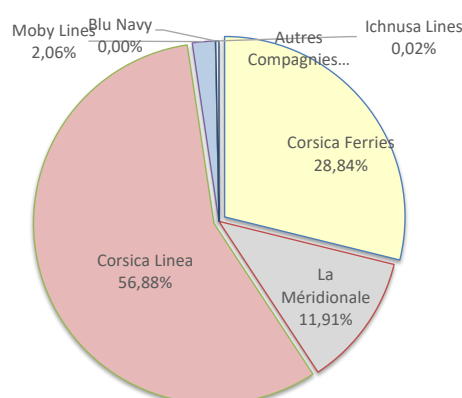
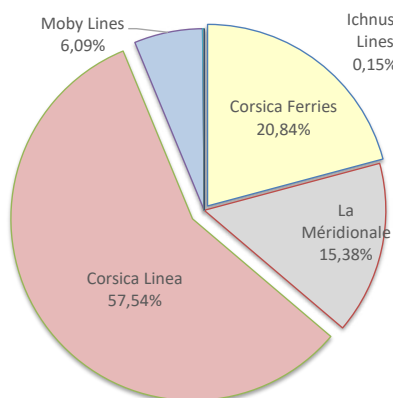
Lignes	Pax	Variation n-1
Marseille	1 343 527	14,79%
Nice	7 987	-80,39%
Toulon	283 867	-10,17%
Autres Corse	3 078	39,09%
Autres Nat.	4 602	-
Livourne	280 370	46,89%
Savone	6 701	-79,53%
Gênes	1 731	40,16%
Piombino	378	-
Santa Teresa	14 875	45,22%
Porto Torres	8 593	47,85%
Golfo Aranci	705	-72,90%
Autres Inter.	1 045	-



COMPAGNIES
REGULIERS NAT° et INTERNAT°

Compagnies	Pax	Variation n-1
Corsica Ferries	63 976	4,64%
La Méridionale	47 220	44,01%
Corsica Linea	176 676	-8,00%
Moby Lines	18 693	0,01%
Ichnusa Lines	467	-
Blu Navy	0	-100,00%
Autres Compagnies	0	-

Compagnies	Pax	Variation n-1
Corsica Ferries	564 527	6,76%
La Méridionale	233 216	66,66%
Corsica Linea	1 113 370	4,28%
Moby Lines	40 232	17,86%
Ichnusa Lines	467	-
Blu Navy	0	-100,00%
Autres Compagnies	5 647	-



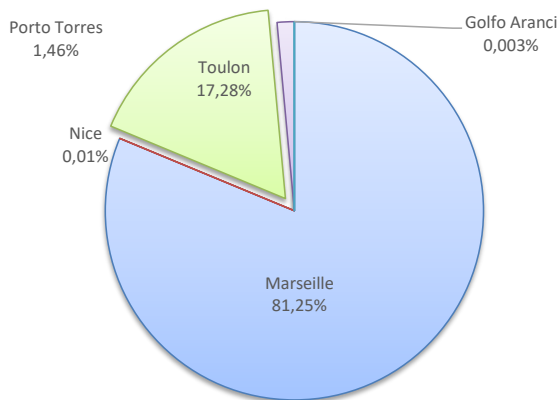
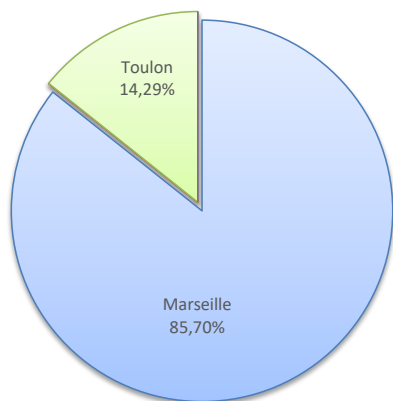
MARCHANDISES

	Marchandises du 1er au 31 juillet			Cumul Marchandises depuis le 1er Janvier		
	2020	2021	Variation	2020	2021	Variation
Régulier National	92 837	82 827	-10,78%	567 194	514 909	-9,22%
Régulier Internat*	548	0	-100,00%	4 723	7 659	62,16%
TOTAL	93 385	82 827	-11,31%	571 917	522 568	-8,63%
Croisières	0	0	-	0	0	-
Hydrocarbures	16 973	18 380	8,29%	88 605	93 268	5,26%
Ciment	5 183	3 487	-32,72%	21 436	23 683	10,48%
TOTAL	22 156	21 867	-1,30%	110 041	116 951	6,28%
TOTAL	115 541	104 694	-9,39%	681 958	639 519	-6,22%

LIGNES
REGULIERS NAT° ET INTERNAT°

Lignes	Pax	Variation n-1
Marseille	70 983	-7,16%
Nice	6	-94,59%
Toulon	11 838	-27,24%
Porto Torres	0	-100,00%
Golfo Aranci	0	-

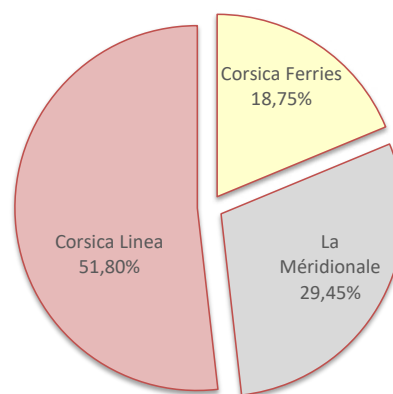
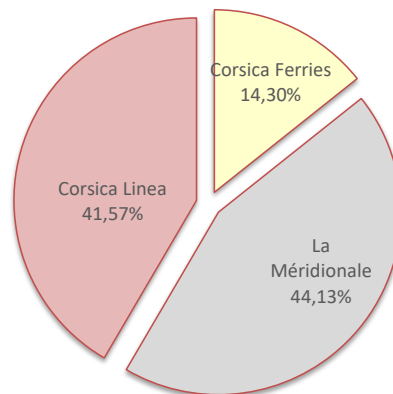
Lignes	Pax	Variation n-1
Marseille	424 598	2,57%
Nice	36	-99,77%
Toulon	90 275	-34,48%
Porto Torres	7 644	61,85%
Golfo Aranci	15	-



COMPAGNIES
REGULIERS NAT° ET INTERNAT°

Compagnies	Pax	Variation n-1
Corsica Ferries	11 844	-30,04%
La Méridionale	36 554	-
Corsica Linea	34 429	-54,97%

Compagnies	Pax	Variation n-1
Corsica Ferries	97 970	-31,31%
La Méridionale	153 908	6695,06%
Corsica Linea	270 690	-36,61%



MARCHANDISES

Marchandises du 1er au 31 juillet		
2020	2021	Variation
125 020	127 968	2,36%
36 649	36 913	0,72%
TOTAL	161 669	1,99%

Cumul Marchandises depuis le 1er Janvier		
2020	2021	Variation
761 683	832 633	9,31%
224 911	288 637	28,33%
986 594	1 121 270	13,65%

Régulier National
Régulier Internat°
TOTAL

Hydrocarbures
Ciment
TOTAL

TOTAL

26 525	46 270	74,44%
4 019	3 525	-12,29%
30 544	49 795	63,03%

122 446	171 987	40,46%
29 247	24 872	-14,96%
151 693	196 859	29,77%

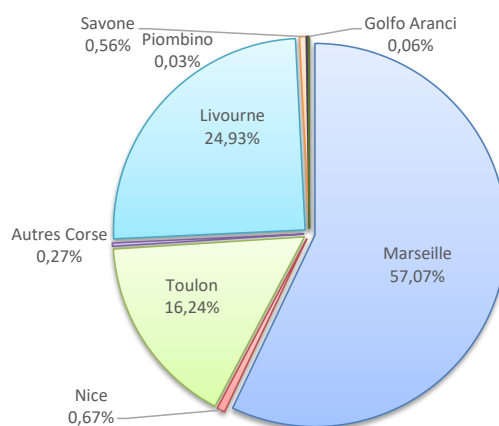
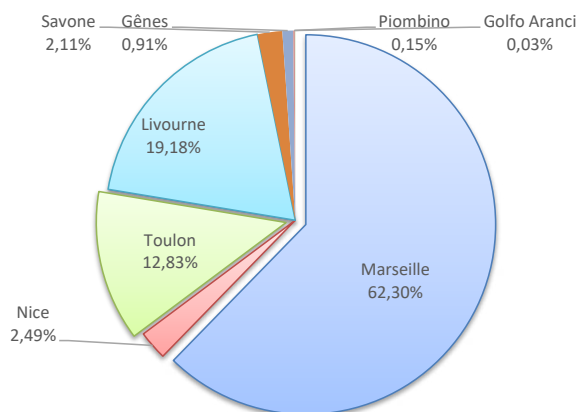
1 138 287	1 318 129	15,80%
------------------	------------------	---------------

Lignes	Pax	Variation n-1
Marseille	102 713	0,64%
Nice	4 099	35,33%
Toulon	21 156	6,59%
Autres Corse	0	-100,00%
Livourne	31 627	8,08%
Savone	3 485	-45,47%
Gênes	1 506	51,36%
Piombino	243	-
Golfo Aranci	52	-

Lignes	Pax	Variation n-1
Marseille	639 881	13,98%
Nice	7 524	-66,57%
Toulon	182 150	3,68%
Autres Corse	3 078	46,78%
Livourne	279 559	46,59%
Savone	6 279	-80,80%
Gênes	1 731	40,16%
Piombino	378	-
Golfo Aranci	690	155,56%

LIGNES

REGULIERS NAT° ET INTERNAT°

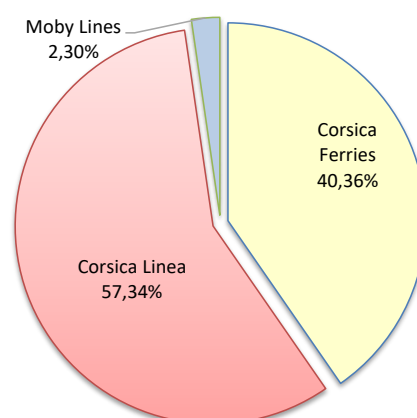
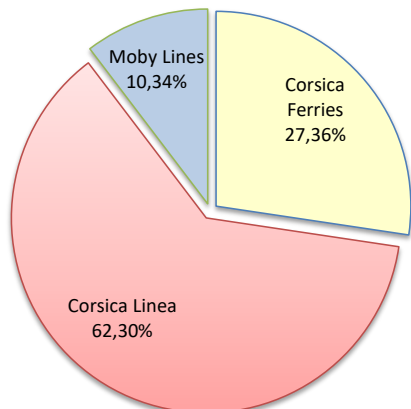


COMPAGNIES

REGULIERS NAT° ET INTERNAT°

Compagnies	Pax	Variation n-1
Corsica Ferries	45 115	6,72%
Corsica Linea	102 713	0,64%
Moby Lines	17 053	-1,60%

Compagnies	Pax	Variation n-1
Corsica Ferries	452 506	19,06%
Corsica Linea	642 940	10,79%
Moby Lines	25 824	-1,51%



PORT DE COMMERCE DE BONIFACIO

juillet 2021

MARCHANDISES

Marchandises du 1er au 31 juillet		
2020	2021	Variation
0	0	-
2 984	2 107	-29,39%
2 984	2 107	-29,39%

Cumul Marchandises depuis le 1er Janvier		
2020	2021	Variation
0	0	-
10 243	15 920	55,42%
10 243	15 920	55,42%

Régulier National	0	0	-
Régulier Internat°	2 984	2 107	-29,39%
TOTAL	2 984	2 107	-29,39%

Hydrocarbures	0	0	-
Ciment	0	0	-
TOTAL	0	0	-

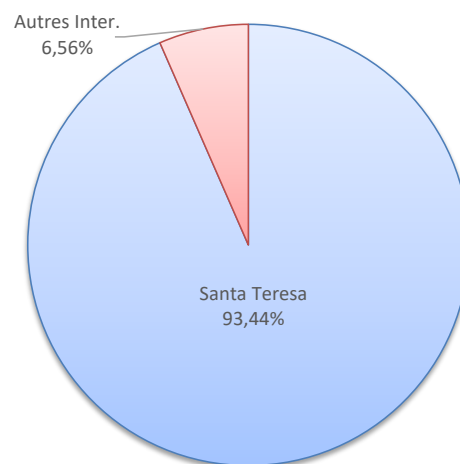
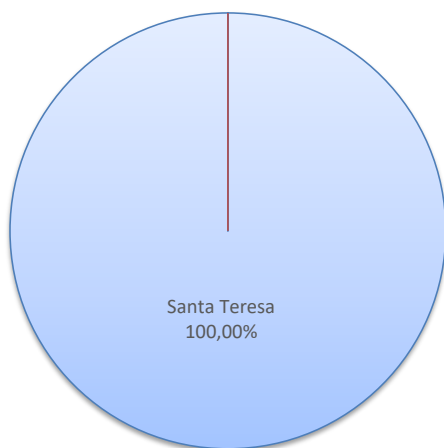
0	0	-
0	0	-
0	0	-

TOTAL	2 984	2 107	-29,39%
--------------	--------------	--------------	----------------

10 243	15 920	55,42%
---------------	---------------	---------------

Lignes	Pax	Variation n-1
Santa Teresa	2 107	-29,39%
Autres Inter.	0	-

Lignes	Pax	Variation n-1
Santa Teresa	14 875	45,22%
Autres Inter.	1 045	-

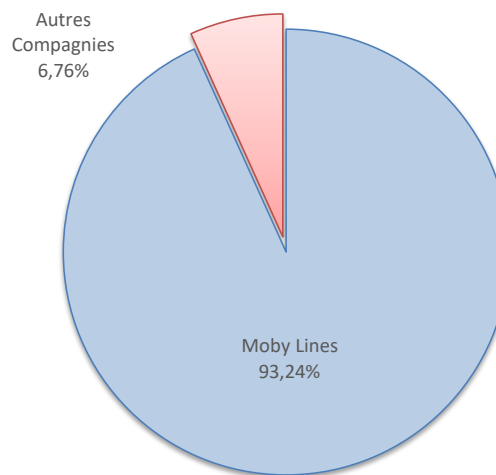
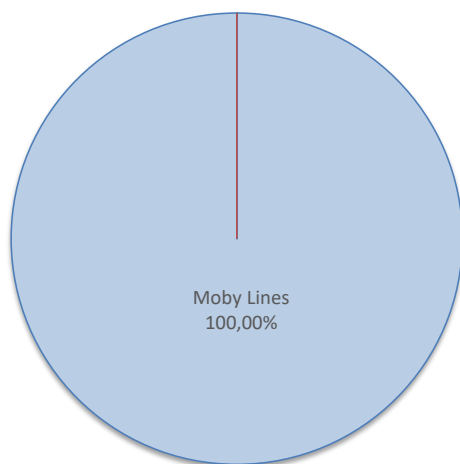


LIGNES

REGULIERS NAT° ET INTERNAT°

Compagnies	Pax	Variation n-1
Moby Lines	1 640	20,50%
Autres Compagnies	0	-

Compagnies	Pax	Variation n-1
Moby Lines	14 408	82,06%
Autres Compagnies	1 045	-



COMPAGNIES

REGULIERS NAT° ET INTERNAT°

PORT DE COMMERCE DE L'ILE-ROUSSE

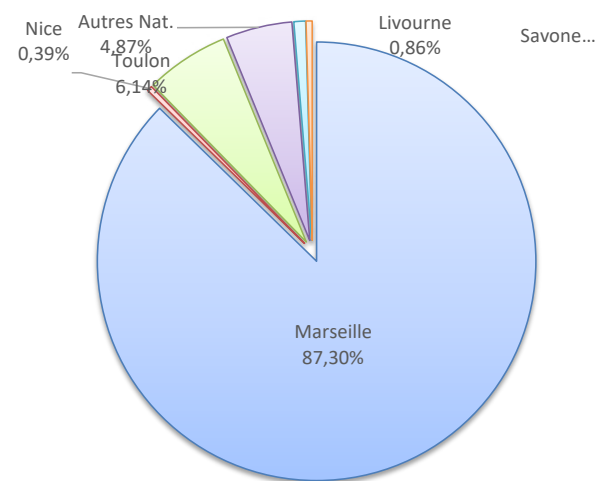
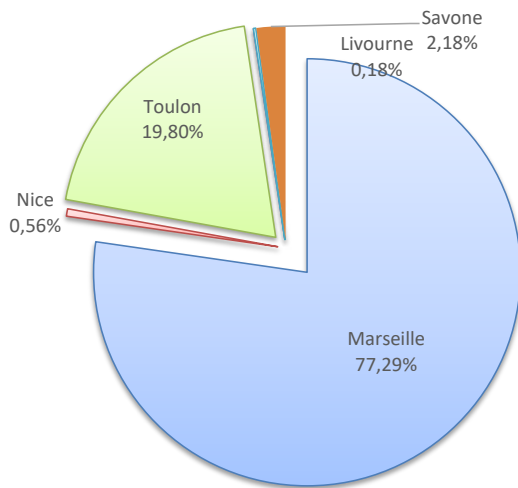
juillet 2021

MARCHANDISES

	Marchandises du 1er au 31 juillet			Cumul Marchandises depuis le 1er Janvier		
	2020	2021	Variation	2020	2021	Variation
Régulier National	14 905	18 867	26,58%	57 856	93 276	61,22%
Régulier Internat°	184	456	147,83%	480	1 233	156,88%
TOTAL	15 089	19 323	28,06%	58 336	94 509	62,01%
dont MD	401	647	61,35%	2025	4831	138,57%
Hydrocarbures	0	0	-	0	0	-
Ciment	2 153	2 359	9,57%	12 948	13 787	6,48%
TOTAL	2 153	2 359	9,57%	12 948	13 787	6,48%
TOTAL	17 242	21 682	25,75%	71 284	108 296	51,92%

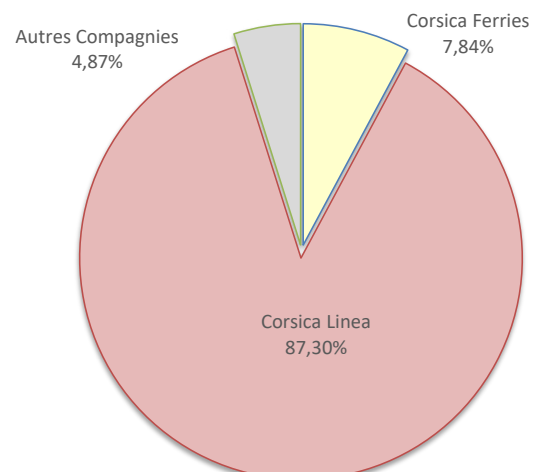
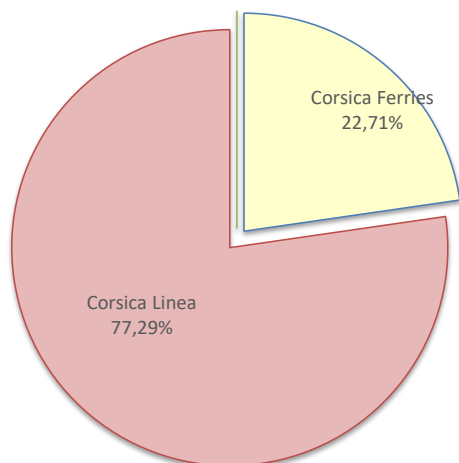
LIGNES REGULIERS NAT° ET INTERNAT°

Lignes	Pax	Variation n-1	Lignes	Pax	Variation n-1
Marseille	14 934	10,46%	Marseille	82 502	54,70%
Nice	108	16,13%	Nice	368	-86,62%
Toulon	3 825	196,05%	Toulon	5 804	250,06%
Autres Nat.	0	-	Autres Nat.	4 602	-
Livourne	34	-78,48%	Livourne	811	413,29%
Savone	422	1523,08%	Savone	422	1523,08%



COMPAGNIES REGULIERS NAT° ET INTERNAT°

Compagnies	Pax	Variation n-1	Compagnies	Pax	Variation n-1
Corsica Ferries	4 389	179,73%	Corsica Ferries	7 405	160,56%
Corsica Linea	14 934	10,46%	Corsica Linea	82 502	48,67%
Autres Compagnies	0	-	Autres Compagnies	4 602	-



PORT DE COMMERCE DE PORTO-VECCHIO

juillet 2021

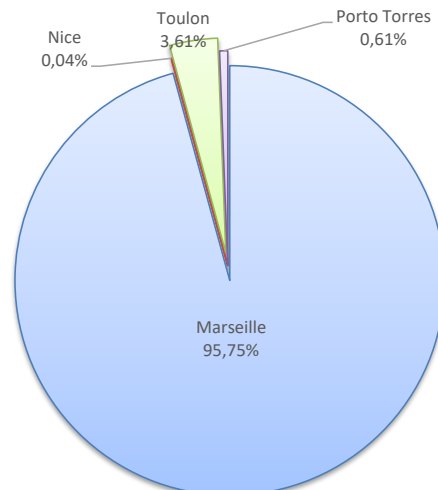
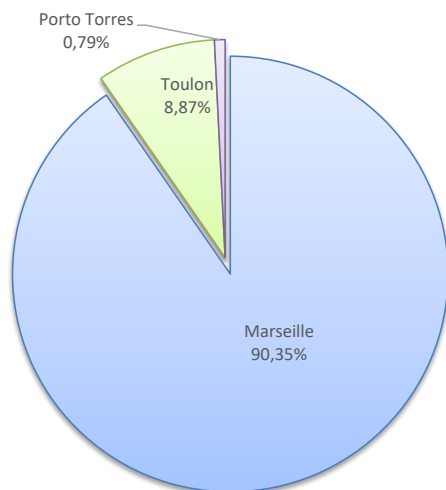
MARCHANDISES

	Marchandises du 1er au 31 juillet			Cumul Marchandises depuis le 1er Janvier		
	2020	2021	Variation	2020	2021	Variation
Régulier National	23 783	27 014	13,59%	105 508	155 297	47,19%
Régulier Internat°	28	214	664,29%	2 373	949	-60,01%
TOTAL	23 811	27 228	14,35%	107 881	156 246	44,83%
Hydrocarbures	0	0	-	0	0	-
Ciment	3 238	2 067	-36,16%	17 677	23 310	31,87%
TOTAL	3 238	2 067	-36,16%	17 677	23 310	31,87%
TOTAL	27 049	29 295	8,30%	125 558	179 556	43,01%

LIGNES
REGULIERS NAT° ET INTERNAT°

Lignes	Pax	Variation n-1
Marseille	24 600	4,93%
Nice	0	-
Toulon	2 414	614,20%
Porto Torres	214	664,29%

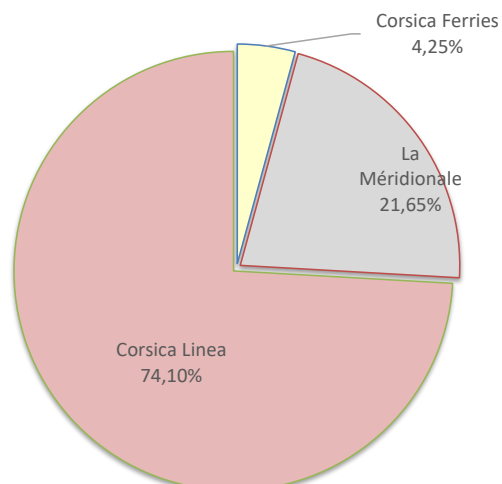
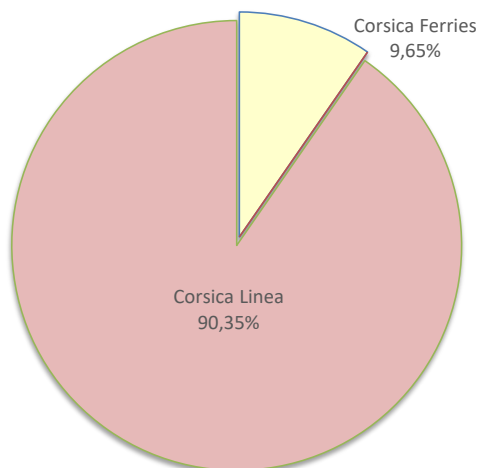
Lignes	Pax	Variation n-1
Marseille	149 600	43,00%
Nice	59	391,67%
Toulon	5 638	541,41%
Porto Torres	949	3289,29%



COMPAGNIES
REGULIERS NAT° ET INTERNAT°

Compagnies	Pax	Variation n-1
Corsica Ferries	2 628	618,03%
La Méridionale	0	-100,00%
Corsica Linea	24 600	-

Compagnies	Pax	Variation n-1
Corsica Ferries	6 646	103,62%
La Méridionale	33 822	-66,12%
Corsica Linea	115 778	2311,54%



PORT DE COMMERCE DE PROPRIANO

juillet 2021

MARCHANDISES

Marchandises du 1er au 31 juillet		
2020	2021	Variation
Régulier National	9 345	10 666 14,14%
Régulier Internat°	0	0 -
TOTAL	9 345	10 666 14,14%

Cumul Marchandises depuis le 1er Janvier		
2020	2021	Variation
37 089	46 946 26,58%	
765	0 -100,00%	
37 854	46 946 24,02%	

Croisières	0	0	-
------------	---	---	---

Hydrocarbures (Bitume)	0	0	-
Ciment	450	450	0,00%
TOTAL	450	450 0,00%	

TOTAL	9 795	11 116 13,49%	
--------------	--------------	----------------------	--

0	0	-
---	---	---



0	0	-
2 042	1 357	-33,55%
2 042	1 357 -33,55%	

39 896	48 303 21,07%	
---------------	----------------------	--

Lignes	Pax	Variation n-1
Marseille	10 666	14,14%

Lignes	Pax	Variation n-1
Marseille	46 946	26,58%

LIGNES
REGULIERS NAT° ET INTERNAT°



Compagnies	Pax	Variation n-1
La Méridionale	10 666	14,14%
Corsica Linea	0	-

Compagnies	Pax	Variation n-1
La Méridionale	45 486	20,16%
Corsica Linea	1 460	-

COMPAGNIES
REGULIERS NAT° ET INTERNAT°

