

Ports de Commerce de Corse

Porti di Commerciù di Corsica

Mensuel

U Misincu

Escales 2022

Scali 2022

juillet 2022

PORTS DE COMMERCE DE CORSE

juillet 2022

ESCALES GLOBAL

TOTAL PORTS	Escalaes du 1er au 31 juillet			Cumul Escalaes depuis le 1er Janvier		
	2021	2022	Variation	2021	2022	Variation
Régulier National	484	517	6,82%	2 181	2 150	-1,42%
Régulier International	527	664	26,00%	1 411	1 881	33,31%
TOTAL	1 011	1 181	16,82%	3 592	4 031	12,22%
Croisières	36	68	88,89%	36	252	600,00%
Hydrocarbures	16	19	18,75%	87	130	49,43%
Ciment	19	14	-26,32%	138	123	-10,87%
TOTAL	35	33	-5,71%	225	253	12,44%
TOTAL	1 082	1 282	18,48%	3 853	4 536	17,73%

AJACCIO	Escalaes du 1er au 31 juillet			Cumul Escalaes depuis le 1er Janvier		
	2021	2022	Variation	2021	2022	Variation
Régulier National	104	98	-5,77%	504	504	0,00%
Régulier International	1	1	0,00%	22	28	27,27%
TOTAL	105	99	-5,71%	526	532	1,14%
Croisières	7	34	385,71%	7	122	1642,86%
Hydrocarbures	4	5	25,00%	27	38	40,74%
Ciment	5	4	-20,00%	37	32	-13,51%
TOTAL	9	9	0,00%	64	70	9,38%
TOTAL	121	142	17,36%	597	724	21,27%

BASTIA	Escalaes du 1er au 31 juillet			Cumul Escalaes depuis le 1er Janvier		
	2021	2022	Variation	2021	2022	Variation
Régulier National	227	282	24,23%	1 093	1 048	-4,12%
Régulier International	316	452	43,04%	750	966	28,80%
TOTAL	543	734	35,17%	1 843	2 014	9,28%
Croisières	10	18	80,00%	10	50	400,00%
Hydrocarbures	12	13	8,33%	60	88	46,67%
Ciment	4	2	-50,00%	30	31	3,33%
TOTAL	16	15	-6,25%	90	119	32,22%
TOTAL	569	767	34,80%	1 943	2 183	12,35%

BONIFACIO	Escalaes du 1er au 31 juillet			Cumul Escalaes depuis le 1er Janvier		
	2021	2022	Variation	2021	2022	Variation
Régulier National	0	0	-	0	0	-
Régulier International	199	207	4,02%	615	869	41,30%
TOTAL	199	207	4,02%	615	869	41,30%
Croisières	4	1	-75,00%	4	24	500,00%
Hydrocarbures	0	0	-	0	0	-
Ciment	0	0	-	0	0	-
TOTAL	0	0	-	0	0	-
TOTAL	203	208	2,46%	619	893	44,26%

L'ILE-ROUSSE	Escalaes du 1er au 31 juillet			Cumul Escalaes depuis le 1er Janvier		
	2021	2022	Variation	2021	2022	Variation
Régulier National	104	96	-7,69%	355	368	3,66%
Régulier International	8	4	-50,00%	13	16	23,08%
TOTAL	112	100	-10,71%	368	384	4,35%
Croisières	10	10	0,00%	10	28	180,00%
Hydrocarbures	0	0	-	0	0	-
Ciment	4	3	-25,00%	23	25	8,70%
TOTAL	4	3	-25,00%	23	25	8,70%
TOTAL	126	113	-10,32%	401	437	8,98%

PORTO-VECCHIO	Escalaes du 1er au 31 juillet			Cumul Escalaes depuis le 1er Janvier		
	2021	2022	Variation	2021	2022	Variation
Régulier National	34	28	-17,65%	149	141	-5,37%
Régulier International	3	0	-100,00%	11	2	-81,82%
TOTAL	37	28	-24,32%	160	143	-10,63%
Croisières	5	4	-20,00%	5	15	200,00%
Hydrocarbures	0	0	-	0	0	-
Ciment	5	5	0,00%	45	35	-22,22%
TOTAL	5	5	0,00%	45	35	-22,22%
TOTAL	47	37	-21,28%	210	193	-8,10%

PROPRIANO	Escalaes du 1er au 31 juillet			Cumul Escalaes depuis le 1er Janvier		
	2021	2022	Variation	2021	2022	Variation
Régulier National	15	13	-13,33%	80	89	11,25%
Régulier International	0	0	-	0	0	-
TOTAL	15	13	-13,33%	80	89	11,25%
Croisières	0	1	-	0	13	-
Hydrocarbures	0	1	-	0	4	-
Ciment	1	0	-100,00%	3	0	-100,00%
TOTAL	1	1	0,00%	3	4	33,33%
TOTAL	16	15	-6,25%	83	106	27,71%

PORTS DE COMMERCE DE CORSE

juillet 2022

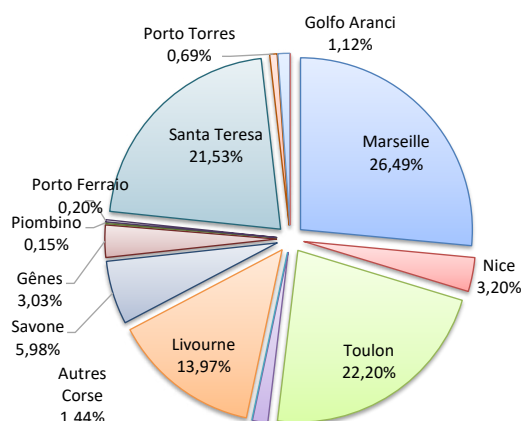
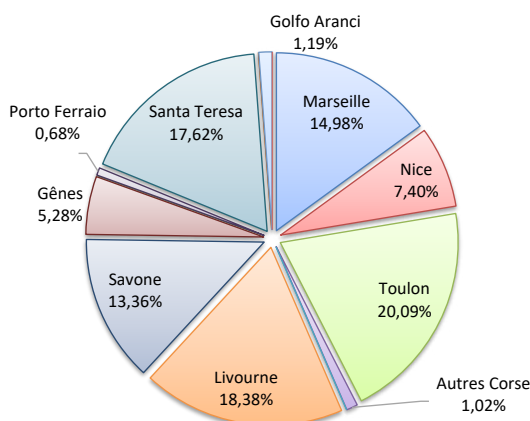
ESCALES

	Escalaes du 1er au 31 juillet			Cumul Escalaes depuis le 1er Janvier		
	2021	2022	Variation	2021	2022	Variation
Régulier National	484	511	5,58%	2 181	2 150	-1,42%
Régulier Internat°	527	664	26,00%	1 411	1 881	33,31%
TOTAL	1 011	1 175	16,22%	3 592	4 031	12,22%
Croisières	36	68	88,89%	36	252	600,00%
Hydrocarbures	16	19	18,75%	87	130	49,43%
Ciment	19	14	-26,32%	138	123	-10,87%
TOTAL	35	33	-5,71%	225	253	12,44%
TOTAL	1 082	1 276	17,93%	3 853	4 536	17,73%

LIGNES REGULIERS NAT° ET INTERNAT°

Lignes	Escalaes	Variation n-1
Marseille	176	-5,38%
Nice	87	29,85%
Toulon	236	9,77%
Autres Corse	12	-20,00%
Autres Nat.	0	-100,00%
Livourne	216	33,33%
Savone	157	84,71%
Gênes	62	34,78%
Piombino	0	-100,00%
Porto Ferraio	8	-57,89%
Santa Teresa	207	4,02%
Porto Torres	0	4,02%
Golfo Aranci	14	55,56%
Autres Inter.	0	-

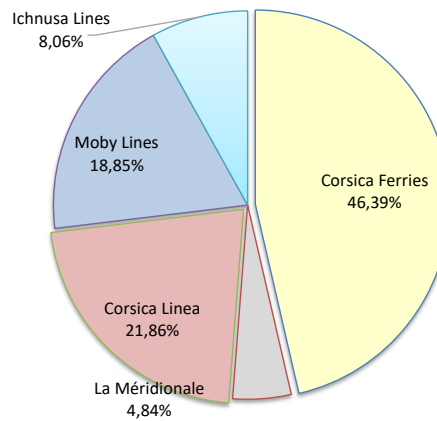
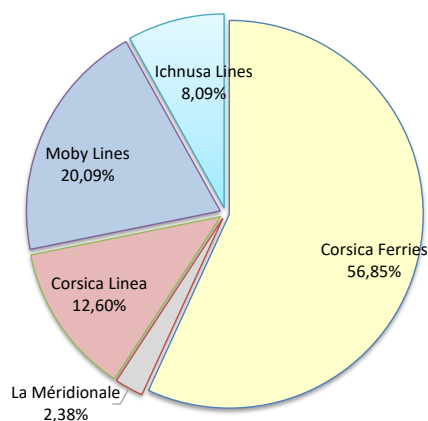
Lignes	Escalaes	Variation n-1
Marseille	1 068	4,50%
Nice	129	-14,00%
Toulon	895	0,56%
Autres Corse	58	-50,85%
Autres Nat.	0	-100,00%
Livourne	563	8,27%
Savone	241	36,93%
Gênes	122	-
Piombino	6	200,00%
Porto Ferraio	8	-60,00%
Santa Teresa	868	41,60%
Porto Torres	28	-12,50%
Golfo Aranci	45	-2,17%
Autres Inter.	0	-100,00%



COMPAGNIES REGULIERS NAT° et INTERNAT°

Compagnies	Escalaes	Variation n-1
Corsica Ferries	668	28,21%
La Méridionale	28	-6,67%
Corsica Linea	148	-5,13%
Moby Lines	236	0,85%
Ichnusa Lines	95	35,71%

Compagnies	Escalaes	Variation n-1
Corsica Ferries	1 870	7,10%
La Méridionale	195	0,52%
Corsica Linea	881	0,92%
Moby Lines	760	7,34%
Ichnusa Lines	325	364,29%



PORTS DE COMMERCE DE CORSE

juillet 2022

ESCALES PAR LIGNE

MENSUEL	National	Ajaccio	Bastia	Bonifacio	L'Ile-Rousse	Porto-Vecchio	Propriano	Total
	Marseille	36	78	0	36	13	13	176
	Nice	2	84	0	6	1	0	93
	Toulon	60	114	0	48	14	0	236
	Autres Corse	0	6	0	6	0	0	12
	Autres Nat.	0	0	0	0	0	0	0
	Total	98	282	0	96	28	13	517
	<i>Variation Volume / (n-1)</i>	<i>-6</i>	<i>55</i>	<i>0</i>	<i>-8</i>	<i>-6</i>	<i>-2</i>	<i>33</i>
	<i>Variation % / (n-1)</i>	<i>-5,77%</i>	<i>24,23%</i>	<i>-</i>	<i>-7,69%</i>	<i>-17,65%</i>	<i>-13,33%</i>	<i>6,82%</i>
	International	Ajaccio	Bastia	Bonifacio	L'Ile-Rousse	Porto-Vecchio	Propriano	Total
	Livourne	0	216	0	0	0	0	216
	Savone	1	152	0	4	0	0	157
	Gênes	0	62	0	0	0	0	62
	Piombino	0	0	0	0	0	0	0
Porto Ferraio	0	8	0	0	0	0	8	
Santa Teresa	0	0	207	0	0	0	207	
Porto Torres	0	0	0	0	0	0	0	
Golfo Aranci	0	14	0	0	0	0	14	
Total	1	452	207	4	0	0	664	
<i>Variation Volume / (n-1)</i>	<i>0</i>	<i>136</i>	<i>8</i>	<i>-4</i>	<i>-3</i>	<i>0</i>	<i>137</i>	
<i>Variation % / (n-1)</i>	<i>0,00%</i>	<i>43,04%</i>	<i>4,02%</i>	<i>-50,00%</i>	<i>-100,00%</i>	<i>-</i>	<i>26,00%</i>	
Total	99	734	207	100	28	13	1 181	
<i>Variation Volume / (n-1)</i>	<i>-6</i>	<i>191</i>	<i>8</i>	<i>-12</i>	<i>-9</i>	<i>-2</i>	<i>170</i>	
<i>Variation % / (n-1)</i>	<i>-5,71%</i>	<i>35,17%</i>	<i>4,02%</i>	<i>-10,71%</i>	<i>-24,32%</i>	<i>-13,33%</i>	<i>16,82%</i>	

Cumul depuis le 1er janvier	National	Ajaccio	Bastia	Bonifacio	L'Ile-Rousse	Porto-Vecchio	Propriano	Total
	Marseille	221	476	0	192	90	89	1 068
	Nice	3	106	0	18	2	0	129
	Toulon	280	436	0	130	49	0	895
	Autres Corse	0	30	0	28	0	0	58
	Autres Nat.	0	0	0	0	0	0	0
	Total	504	1 048	0	368	141	89	2 150
	<i>Variation Volume / (n-1)</i>	<i>0</i>	<i>-45</i>	<i>0</i>	<i>13</i>	<i>-8</i>	<i>9</i>	<i>-31</i>
	<i>Variation % / (n-1)</i>	<i>0,00%</i>	<i>-4,12%</i>	<i>-</i>	<i>3,66%</i>	<i>-5,37%</i>	<i>11,25%</i>	<i>-1,42%</i>
	International	Ajaccio	Bastia	Bonifacio	L'Ile-Rousse	Porto-Vecchio	Propriano	Total
	Livourne	0	552	1	10	0	0	563
	Savone	1	234	0	6	0	0	241
	Gênes	0	122	0	0	0	0	122
	Piombino	0	6	0	0	0	0	6
Porto Ferraio	0	8	0	0	0	0	8	
Santa Teresa	0	0	868	0	0	0	868	
Porto Torres	26	0	0	0	2	0	28	
Golfo Aranci	1	44	0	0	0	0	45	
Autres Inter.	0	0	0	0	0	0	0	
Total	28	966	869	16	2	0	1 881	
<i>Variation Volume / (n-1)</i>	<i>6</i>	<i>216</i>	<i>254</i>	<i>3</i>	<i>-9</i>	<i>0</i>	<i>470</i>	
<i>Variation % / (n-1)</i>	<i>27,27%</i>	<i>28,80%</i>	<i>41,30%</i>	<i>23,08%</i>	<i>-81,82%</i>	<i>-</i>	<i>33,31%</i>	
Total	532	2 014	869	384	143	89	4 031	
<i>Variation Volume / (n-1)</i>	<i>6</i>	<i>171</i>	<i>254</i>	<i>16</i>	<i>-17</i>	<i>9</i>	<i>439</i>	
<i>Variation % / (n-1)</i>	<i>1,14%</i>	<i>9,28%</i>	<i>41,30%</i>	<i>4,35%</i>	<i>-10,63%</i>	<i>11,25%</i>	<i>12,22%</i>	

Vrac	MENSUEL	Ajaccio	Bastia	Bonifacio	L'Ile-Rousse	Porto-Vecchio	Propriano	Total
	Hydrocarbures	5	13	0	0	0	1	19
	Ciment	4	2	0	3	5	0	14
	Total	9	15	0	3	5	1	33
	<i>Variation Volume / (n-1)</i>	<i>1</i>	<i>-1</i>	<i>0</i>	<i>-1</i>	<i>0</i>	<i>0</i>	<i>-1</i>
	<i>Variation % / (n-1)</i>	<i>12,50%</i>	<i>-6,25%</i>	<i>-</i>	<i>-25,00%</i>	<i>0,00%</i>	<i>0,00%</i>	<i>-2,94%</i>
	CUMUL	Ajaccio	Bastia	Bonifacio	L'Ile-Rousse	Porto-Vecchio	Propriano	Total
	Hydrocarbures	38	88	0	0	0	4	130
	Ciment	32	31	0	25	35	0	123
	Total	70	119	0	25	35	4	253
<i>Variation Volume / (n-1)</i>	<i>6</i>	<i>29</i>	<i>0</i>	<i>2</i>	<i>-10</i>	<i>1</i>	<i>28</i>	
<i>Variation % / (n-1)</i>	<i>9,38%</i>	<i>32,22%</i>	<i>-</i>	<i>8,70%</i>	<i>-22,22%</i>	<i>33,33%</i>	<i>12,44%</i>	

Croisiéristes	MENSUEL	Ajaccio	Bastia	Bonifacio	L'Ile-Rousse	Porto-Vecchio	Propriano	Total
	Croisières	34	18	1	10	4	1	68
	Total	34	18	1	10	4	1	68
	<i>Variation Volume / (n-1)</i>	<i>27</i>	<i>8</i>	<i>-3</i>	<i>0</i>	<i>-1</i>	<i>1</i>	<i>32</i>
	<i>Variation % / (n-1)</i>	<i>385,71%</i>	<i>80,00%</i>	<i>-75,00%</i>	<i>0,00%</i>	<i>-20,00%</i>	<i>-</i>	<i>88,89%</i>
	CUMUL depuis le 1er janvier	Ajaccio	Bastia	Bonifacio	L'Ile-Rousse	Porto-Vecchio	Propriano	Total
	Croisières	122	50	24	28	15	13	252
	Total	122	50	24	28	15	13	252
	<i>Variation Volume / (n-1)</i>	<i>115</i>	<i>40</i>	<i>20</i>	<i>18</i>	<i>10</i>	<i>13</i>	<i>216</i>
	<i>Variation % / (n-1)</i>	<i>1642,86%</i>	<i>400,00%</i>	<i>500,00%</i>	<i>180,00%</i>	<i>200,00%</i>	<i>-</i>	<i>600,00%</i>

PORTS DE COMMERCE DE CORSE

juillet 2022

ESCALES PAR COMPAGNIE

MENSUEL	National	Ajaccio	Bastia	Bonifacio	L'Ile-Rousse	Porto-Vecchio	Propriano	Total	Variation/V	Variation/%
	Corsica Ferries	62	204	0	60	15	0	341	44	14,81%
	La Méridionale	15	0	0	0	0	13	28	-2	-6,67%
	Corsica Linea	21	78	0	36	13	0	148	-8	-5,13%
	Ichnusa Lines	0	0	0	0	0	0	0	-1	-100,00%
	Total	98	282	0	96	28	13	517	33	6,82%
	Variation Volume /(n-1)	-6	55	0	-8	-6	-2	33		
	Variation % / (n-1)	-5,77%	24,23%	-	-7,69%	-17,65%	-13,33%	6,82%		
	International	Ajaccio	Bastia	Bonifacio	L'Ile-Rousse	Porto-Vecchio	Propriano	Total	Variation/V	Variation/%
	Corsica Ferries	1	328	0	4	0	0	333	109	48,66%
	Moby Lines	0	124	112	0	0	0	236	2	0,85%
	Ichnusa Lines	0	0	95	0	0	0	95	26	37,68%
	Total	1	452	207	4	0	0	664	137	26,00%
	Variation Volume /(n-1)	0	136	8	-4	-3	0	137		
	Variation % / (n-1)	0,00%	43,04%	4,02%	-50,00%	-100,00%	-	26,00%		
Total	Ajaccio	Bastia	Bonifacio	L'Ile-Rousse	Porto-Vecchio	Propriano	Total	Variation/V	Variation/%	
Corsica Ferries	63	532	0	64	15	0	674	153	29,37%	
La Méridionale	15	0	0	0	0	13	28	-2	-6,67%	
Corsica Linea	21	78	0	36	13	0	148	-8	-5,13%	
Moby Lines	0	124	112	0	0	0	236	2	0,85%	
Ichnusa Lines	0	0	95	0	0	0	95	25	35,71%	
Total	99	734	207	100	28	13	1 181	170	16,82%	
Variation Volume /(n-1)	-6	191	8	-12	-9	-2	170			
Variation % / (n-1)	-5,71%	35,17%	4,02%	-10,71%	-24,32%	-13,33%	16,82%			

Cumul depuis le 1er janvier	National	Ajaccio	Bastia	Bonifacio	L'Ile-Rousse	Porto-Vecchio	Propriano	Total	Variation/V	Variation/%
	Corsica Ferries	283	572	0	168	51	0	1 074	-39	-3,50%
	La Méridionale	106	0	0	0	0	89	195	1	0,52%
	Corsica Linea	115	476	0	200	90	0	881	8	0,92%
	Ichnusa Lines	0	0	0	0	0	0	0	-1	-100,00%
	Total	504	1 048	0	368	141	89	2 150	-31	-1,42%
	Variation Volume /(n-1)	0	-45	0	13	-8	9	-31		
	Variation % / (n-1)	0,00%	-4,12%	-	3,66%	-5,37%	11,25%	-1,42%		
	International	Ajaccio	Bastia	Bonifacio	L'Ile-Rousse	Porto-Vecchio	Propriano	Total	Variation/V	Variation/%
	Corsica Ferries	28	750	0	16	2	0	796	163	25,75%
	Moby Lines	0	216	544	0	0	0	760	52	7,34%
	Ichnusa Lines	0	0	325	0	0	0	325	256	371,01%
	Autres Compagnies	0	0	0	0	0	0	0	-1	-100,00%
	Total	28	966	869	16	2	0	1 881	470	33,31%
	Variation Volume /(n-1)	6	216	254	3	-9	0	470		
Variation % / (n-1)	27,27%	28,80%	41,30%	23,08%	-81,82%	-	33,31%			
Total	Ajaccio	Bastia	Bonifacio	L'Ile-Rousse	Porto-Vecchio	Propriano	Total	Variation/V	Variation/%	
Corsica Ferries	311	1 322	0	184	53	0	1 870	124	7,10%	
La Méridionale	106	0	0	0	0	89	195	1	0,52%	
Corsica Linea	115	476	0	200	90	0	881	8	0,92%	
Moby Lines	0	216	544	0	0	0	760	52	7,34%	
Ichnusa Lines	0	0	325	0	0	0	325	255	364,29%	
Autres Compagnies	0	0	0	0	0	0	0	-1	-100,00%	
Total	532	2 014	869	384	143	89	4 031	439	12,22%	
Variation Volume /(n-1)	6	171	254	16	-17	9	439			
Variation % / (n-1)	1,14%	9,28%	41,30%	4,35%	-10,63%	11,25%	12,22%			