

**Ports de Commerce de Corse**

**Porti di Commerciù di Corsica**

**Mensuel**

***U Misincu***

**Marchandises 2022**

***Marcanzzii 2022***

**juillet 2022**

# PORTS DE COMMERCE DE CORSE

juillet 2022

## MARCHANDISES GLOBAL

TOTAL PORTS
Régulier National
Régulier International
<b>TOTAL</b>
Hydrocarbures
Ciment
<b>TOTAL</b>
<b>TOTAL</b>

Marchandises du 1er au 31 juillet		
2021	2022	Variation
267 345	252 205	-5,66%
46 753	40 077	-14,28%
<b>314 098</b>	<b>292 282</b>	<b>-6,95%</b>
64 650	75 481	16,75%
11 888	6 826	-42,58%
<b>76 538</b>	<b>82 307</b>	<b>7,54%</b>
<b>390 636</b>	<b>374 589</b>	<b>-4,11%</b>

Cumul Marchandises depuis le 1er Janvier		
2021	2022	Variation
1 643 062	1 713 398	4,28%
352 731	350 135	-0,74%
<b>1 995 793</b>	<b>2 063 533</b>	<b>3,39%</b>
265 255	374 047	41,01%
87 009	71 180	-18,19%
<b>352 264</b>	<b>445 227</b>	<b>26,39%</b>
<b>2 348 057</b>	<b>2 508 760</b>	<b>6,84%</b>

AJACCIO
Régulier National
Régulier International
<b>TOTAL</b>
Hydrocarbures
Ciment
<b>TOTAL</b>
<b>TOTAL</b>

Marchandises du 1er au 31 juillet		
2021	2022	Variation
82 828	77 905	-5,94%
0	210	-
<b>82 828</b>	<b>78 115</b>	<b>-5,69%</b>
18 380	23 949	30,30%
3 487	2 575	-26,15%
<b>21 867</b>	<b>26 524</b>	<b>21,30%</b>
<b>104 695</b>	<b>104 639</b>	<b>-0,05%</b>

Cumul Marchandises depuis le 1er Janvier		
2021	2022	Variation
514 909	543 366	5,53%
7 659	8 000	4,45%
<b>522 568</b>	<b>551 366</b>	<b>5,51%</b>
93 268	124 194	33,16%
23 683	22 050	-6,90%
<b>116 951</b>	<b>146 244</b>	<b>25,05%</b>
<b>639 519</b>	<b>697 610</b>	<b>9,08%</b>

BASTIA
Régulier National
Régulier International
<b>TOTAL</b>
Hydrocarbures
Ciment
<b>TOTAL</b>
<b>TOTAL</b>

Marchandises du 1er au 31 juillet		
2021	2022	Variation
127 968	118 069	-7,74%
36 913	32 229	-12,69%
<b>164 881</b>	<b>150 298</b>	<b>-8,84%</b>
46 270	50 320	8,75%
3 525	516	-85,36%
<b>49 795</b>	<b>50 836</b>	<b>2,09%</b>
<b>214 676</b>	<b>201 134</b>	<b>-6,31%</b>

Cumul Marchandises depuis le 1er Janvier		
2021	2022	Variation
832 633	838 314	0,68%
288 637	288 053	-0,20%
<b>1 121 270</b>	<b>1 126 367</b>	<b>0,45%</b>
171 987	243 781	41,74%
24 872	17 772	-28,55%
<b>196 859</b>	<b>261 553</b>	<b>32,86%</b>
<b>1 318 129</b>	<b>1 387 920</b>	<b>5,29%</b>

BONIFACIO
Régulier National
Régulier International
<b>TOTAL</b>
Hydrocarbures
Ciment
<b>TOTAL</b>
<b>TOTAL</b>

Marchandises du 1er au 31 juillet		
2021	2022	Variation
0	0	-
9 170	7 354	-19,80%
<b>9 170</b>	<b>7 354</b>	<b>-19,80%</b>
0	0	-
0	0	-
<b>0</b>	<b>0</b>	<b>-</b>
<b>9 170</b>	<b>7 354</b>	<b>-19,80%</b>

Cumul Marchandises depuis le 1er Janvier		
2021	2022	Variation
0	0	-
54 253	51 800	-4,52%
<b>54 253</b>	<b>51 800</b>	<b>-4,52%</b>
0	0	-
0	0	-
<b>0</b>	<b>0</b>	<b>-</b>
<b>54 253</b>	<b>51 800</b>	<b>-4,52%</b>

L'ILE-ROUSSE
Régulier National
Régulier International
<b>TOTAL</b>
Hydrocarbures
Ciment
<b>TOTAL</b>
<b>TOTAL</b>

Marchandises du 1er au 31 juillet		
2021	2022	Variation
18 867	19 651	4,16%
456	284	-37,72%
<b>19 323</b>	<b>19 935</b>	<b>3,17%</b>
0	0	-
2 359	1 728	-26,75%
<b>2 359</b>	<b>1 728</b>	<b>-26,75%</b>
<b>21 682</b>	<b>21 663</b>	<b>-0,09%</b>

Cumul Marchandises depuis le 1er Janvier		
2021	2022	Variation
93 276	103 757	11,24%
1 233	2 282	85,08%
<b>94 509</b>	<b>106 039</b>	<b>12,20%</b>
0	0	-
13 787	14 158	2,69%
<b>13 787</b>	<b>14 158</b>	<b>2,69%</b>
<b>108 296</b>	<b>120 197</b>	<b>10,99%</b>

PORTO-VECCHIO
Régulier National
Régulier International
<b>TOTAL</b>
Hydrocarbures
Ciment
<b>TOTAL</b>
<b>TOTAL</b>

Marchandises du 1er au 31 juillet		
2021	2022	Variation
27 015	25 725	-4,78%
214	0	-100,00%
<b>27 229</b>	<b>25 725</b>	<b>-5,52%</b>
0	0	-
2 067	2 007	-2,90%
<b>2 067</b>	<b>2 007</b>	<b>-2,90%</b>
<b>29 296</b>	<b>27 732</b>	<b>-5,34%</b>

Cumul Marchandises depuis le 1er Janvier		
2021	2022	Variation
155 298	170 665	9,90%
949	0	-100,00%
<b>156 247</b>	<b>170 665</b>	<b>9,23%</b>
0	0	-
23 310	17 200	-26,21%
<b>23 310</b>	<b>17 200</b>	<b>-26,21%</b>
<b>179 557</b>	<b>187 865</b>	<b>4,63%</b>

PROPRIANO
Régulier National
Régulier International
<b>TOTAL</b>
Hydrocarbures
Ciment
<b>TOTAL</b>
<b>TOTAL</b>

Marchandises du 1er au 31 juillet		
2021	2022	Variation
10 667	10 855	1,76%
0	0	-
<b>10 667</b>	<b>10 855</b>	<b>1,76%</b>
0	1 212	-
450	0	-100,00%
<b>450</b>	<b>1 212</b>	<b>169,33%</b>
<b>11 117</b>	<b>12 067</b>	<b>8,55%</b>

Cumul Marchandises depuis le 1er Janvier		
2021	2022	Variation
46 946	57 296	22,05%
0	0	-
<b>46 946</b>	<b>57 296</b>	<b>22,05%</b>
0	6 072	-
1 357	0	-100,00%
<b>1 357</b>	<b>6 072</b>	<b>347,46%</b>
<b>48 303</b>	<b>63 368</b>	<b>31,19%</b>

# PORTS DE COMMERCE DE CORSE

juillet 2022

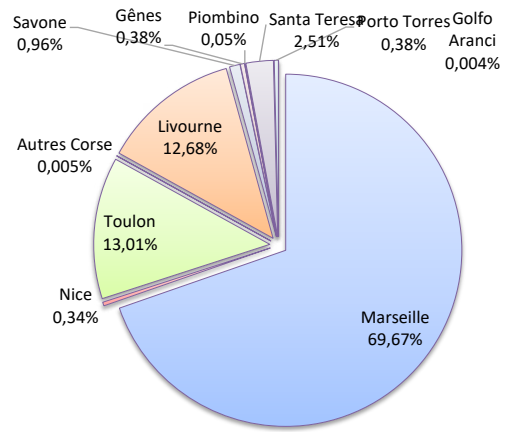
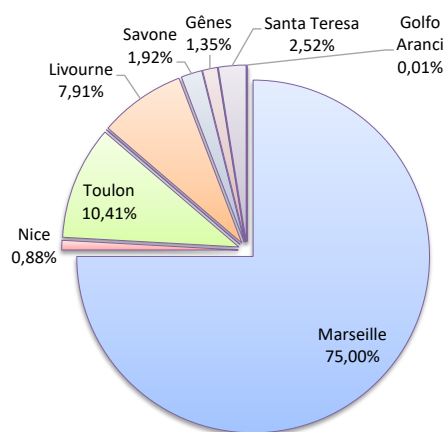
## MARCHANDISES

	Marchandises du 1er au 31 juillet			Cumul Marchandises depuis le 1er Janvier		
	2021	2022	Variation	2021	2022	Variation
Régulier National	267 345	252 205	-5,66%	1 643 062	1 713 398	4,28%
Régulier Internat°	46 753	40 077	-14,28%	352 731	350 135	-0,74%
<b>TOTAL</b>	<b>314 098</b>	<b>292 282</b>	<b>-6,95%</b>	<b>1 995 793</b>	<b>2 063 533</b>	<b>3,39%</b>
Croisières	0	0	-	0	0	-
Hydrocarbures	64 650	75 481	16,75%	265 255	374 047	41,01%
Ciment	11 888	6 826	-42,58%	87 009	71 180	-18,19%
<b>TOTAL</b>	<b>76 538</b>	<b>82 307</b>	<b>7,54%</b>	<b>352 264</b>	<b>445 227</b>	<b>26,39%</b>
<b>TOTAL</b>	<b>390 636</b>	<b>374 589</b>	<b>-4,11%</b>	<b>2 348 057</b>	<b>2 508 760</b>	<b>6,84%</b>

### LIGNES REGULIERS NAT° ET INTERNAT°

Lignes	Marchandises	Variation n-1
Marseille	219 213	-2,09%
Nice	2 558	-39,28%
Toulon	30 434	-22,43%
Autres Corse	0	-
Autres Nat.	0	-
Livourne	23 128	-26,95%
Savone	5 608	43,54%
Gênes	3 958	162,82%
Piombino	0	-100,00%
Santa Teresa	7 354	-19,80%
Porto Torres	0	-19,80%
Golfo Aranci	29	-44,23%
Autres Inter.	0	-

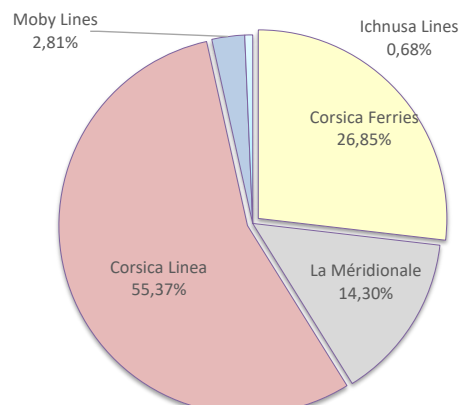
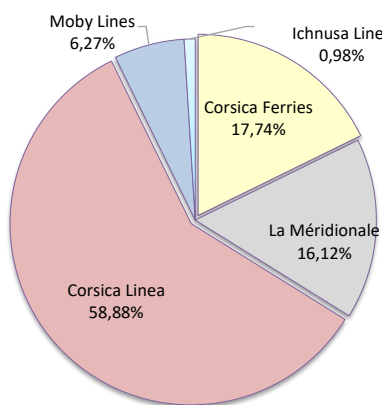
Lignes	Marchandises	Variation n-1
Marseille	1 437 737	7,01%
Nice	7 011	-12,22%
Toulon	268 549	-5,40%
Autres Corse	101	-96,72%
Autres Nat.	0	-100,00%
Livourne	261 595	-6,70%
Savone	19 851	196,24%
Gênes	7 898	356,27%
Piombino	1 115	194,97%
Santa Teresa	51 800	-2,65%
Porto Torres	7 790	-9,34%
Golfo Aranci	86	-87,80%
Autres Inter.	0	-100,00%



### COMPAGNIES REGULIERS NAT° et INTERNAT°

Compagnies	Marchandises	Variation n-1
Corsica Ferries	51 851	-18,95%
La Méridionale	47 116	-0,22%
Corsica Linea	172 097	-2,59%
Moby Lines	18 340	-23,50%
Ichnusa Lines	2 878	27,91%

Compagnies	Marchandises	Variation n-1
Corsica Ferries	553 974	-1,87%
La Méridionale	295 085	26,53%
Corsica Linea	1 142 652	2,63%
Moby Lines	57 886	-24,61%
Ichnusa Lines	13 936	519,38%



# PORT DE COMMERCE D'AJACCIO

juillet 2022

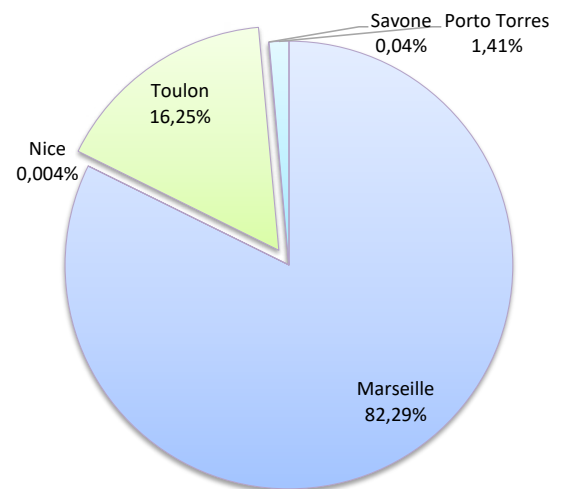
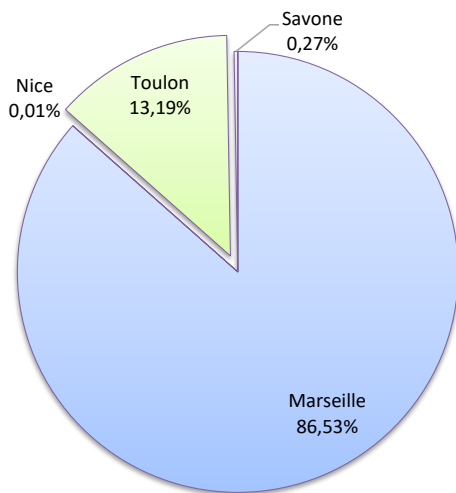
## MARCHANDISES

	Marchandises du 1er au 31 juillet			Cumul Marchandises depuis le 1er Janvier		
	2021	2022	Variation	2021	2022	Variation
Régulier National	82 828	77 905	-5,94%	514 909	543 366	5,53%
Régulier Internat°	0	210	-	7 659	8 000	4,45%
<b>TOTAL</b>	<b>82 828</b>	<b>78 115</b>	<b>-5,69%</b>	<b>522 568</b>	<b>551 366</b>	<b>5,51%</b>
Croisières	0	0	-	0	0	-
Hydrocarbures	18 380	23 949	30,30%	93 268	124 194	33,16%
Ciment	3 487	2 575	-26,15%	23 683	22 050	-6,90%
<b>TOTAL</b>	<b>21 867</b>	<b>26 524</b>	<b>21,30%</b>	<b>116 951</b>	<b>146 244</b>	<b>25,05%</b>
<b>TOTAL</b>	<b>104 695</b>	<b>104 639</b>	<b>-0,05%</b>	<b>639 519</b>	<b>697 610</b>	<b>9,08%</b>

### LIGNES REGULIERS NAT° ET INTERNAT°

Lignes	Marchandises	Variation n-1
Marseille	67 595	-4,77%
Nice	10	66,67%
Toulon	10 300	-12,99%
Savone	210	-
Porto Torres	0	-
Golfo Aranci	0	-

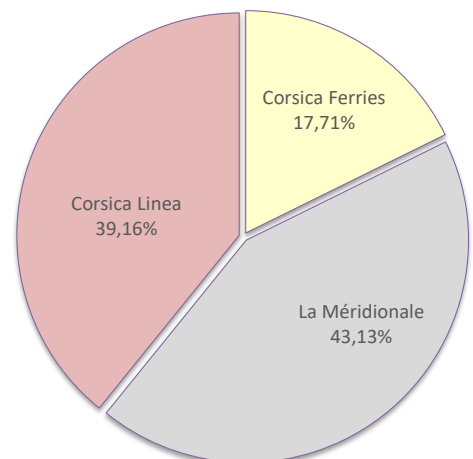
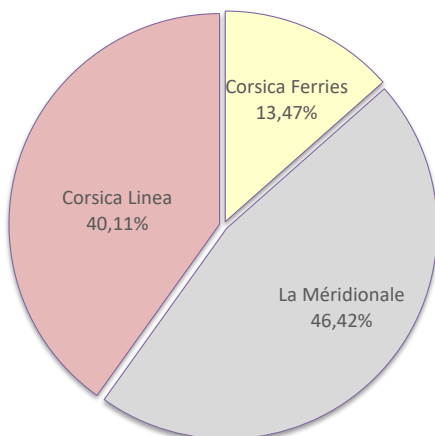
Lignes	Marchandises	Variation n-1
Marseille	453 729	6,86%
Nice	23	-36,11%
Toulon	89 614	-0,73%
Savone	210	-
Porto Torres	7 790	1,91%
Golfo Aranci	0	-100,00%



### COMPAGNIES REGULIERS NAT° ET INTERNAT°

Compagnies	Marchandises	Variation n-1
Corsica Ferries	10 520	-11,18%
La Méridionale	36 261	-0,80%
Corsica Linea	31 334	-8,99%

Compagnies	Marchandises	Variation n-1
Corsica Ferries	97 637	-0,34%
La Méridionale	237 789	54,50%
Corsica Linea	215 940	-20,23%



# PORT DE COMMERCE DE BASTIA

juillet 2022

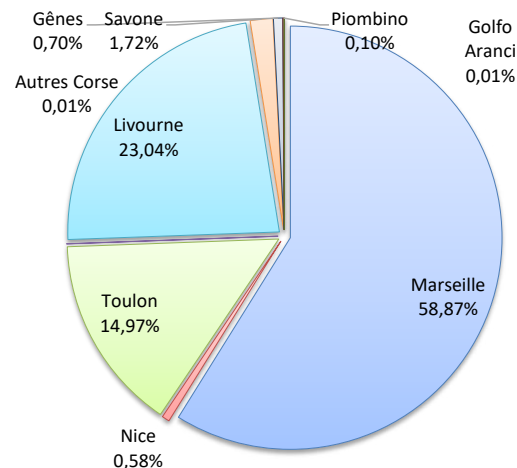
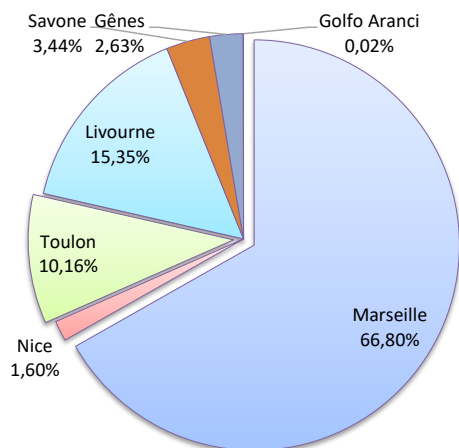
## MARCHANDISES

	Marchandises du 1er au 31 juillet			Cumul Marchandises depuis le 1er Janvier		
	2021	2022	Variation	2021	2022	Variation
Régulier National	127 968	118 069	-7,74%	832 633	838 314	0,68%
Régulier Internat°	36 913	32 229	-12,69%	288 637	288 053	-0,20%
<b>TOTAL</b>	<b>164 881</b>	<b>150 298</b>	<b>-8,84%</b>	<b>1 121 270</b>	<b>1 126 367</b>	<b>0,45%</b>
Croisières	0	0	-	0	0	-
Hydrocarbures	46 270	50 320	8,75%	171 987	243 781	41,74%
Ciment	3 525	516	-85,36%	24 872	17 772	-28,55%
<b>TOTAL</b>	<b>49 795</b>	<b>50 836</b>	<b>2,09%</b>	<b>196 859</b>	<b>261 553</b>	<b>32,86%</b>
<b>TOTAL</b>	<b>214 676</b>	<b>201 134</b>	<b>-6,31%</b>	<b>1 318 129</b>	<b>1 387 920</b>	<b>5,29%</b>

**LIGNES**  
REGULIERS NAT° ET INTERNAT°

Lignes	Marchandises	Variation n-1
Marseille	100 396	-2,26%
Nice	2 410	-41,21%
Toulon	15 263	-27,85%
Autres Corse	0	-
Livourne	23 072	-27,05%
Savone	5 170	48,35%
Gênes	3 958	162,82%
Piombino	0	-100,00%
Golfo Aranci	29	-44,23%

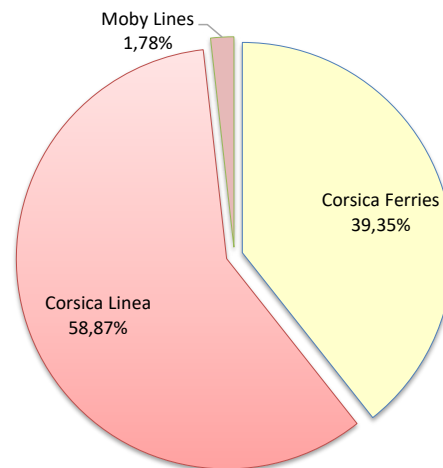
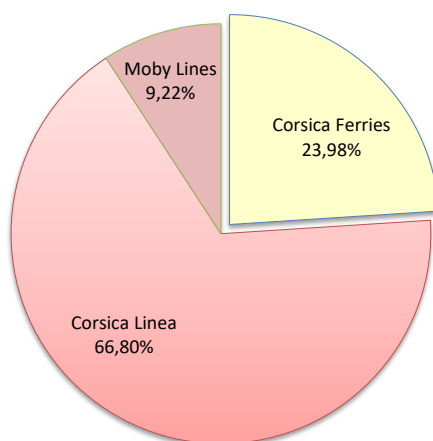
Lignes	Marchandises	Variation n-1
Marseille	663 137	3,63%
Nice	6 488	-13,77%
Toulon	168 588	-7,45%
Autres Corse	101	-96,72%
Livourne	259 541	-7,16%
Savone	19 413	209,17%
Gênes	7 898	356,27%
Piombino	1 115	194,97%
Golfo Aranci	86	-87,54%



**COMPAGNIES**  
REGULIERS NAT° ET INTERNAT°

Compagnies	Marchandises	Variation n-1
Corsica Ferries	36 038	-20,12%
Corsica Linea	100 396	-2,26%
Moby Lines	13 864	-18,70%

Compagnies	Marchandises	Variation n-1
Corsica Ferries	443 208	-2,05%
Corsica Linea	663 137	3,14%
Moby Lines	20 022	-22,47%



# PORT DE COMMERCE DE BONIFACIO

juillet 2022

## MARCHANDISES

Marchandises du 1er au 31 juillet		
2021	2022	Variation
0	0	-
9 170	7 354	-19,80%
<b>9 170</b>	<b>7 354</b>	<b>-19,80%</b>

Cumul Marchandises depuis le 1er Janvier		
2021	2022	Variation
0	0	-
54 253	51 800	-4,52%
<b>54 253</b>	<b>51 800</b>	<b>-4,52%</b>

Régulier National
Régulier Internat°
<b>TOTAL</b>

Croisières
------------

Hydrocarbures
Ciment
<b>TOTAL</b>

<b>TOTAL</b>
--------------

0	0	-
---	---	---

0	0	-
0	0	-
0	0	-

9 170	7 354	-19,80%
-------	-------	---------

0	0	-
---	---	---

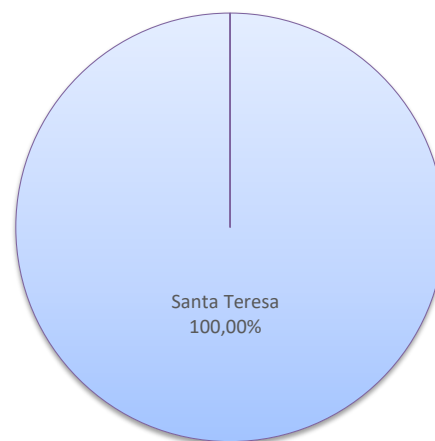
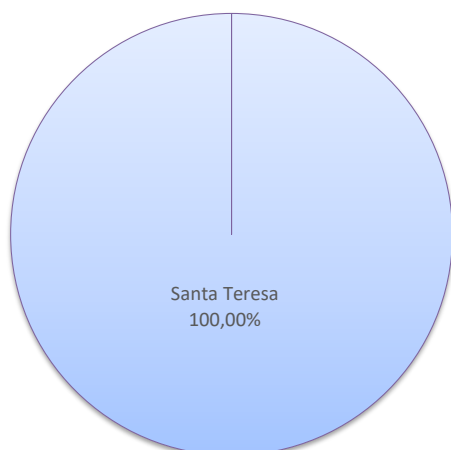
0	0	-
0	0	-
0	0	-

54 253	51 800	-4,52%
--------	--------	--------

Lignes	Marchandises	Variation n-1
Santa Teresa	7 354	-19,80%
Autres Inter.	0	-

Lignes	Marchandises	Variation n-1
Santa Teresa	51 800	-2,65%
Autres Inter.	0	-100,00%

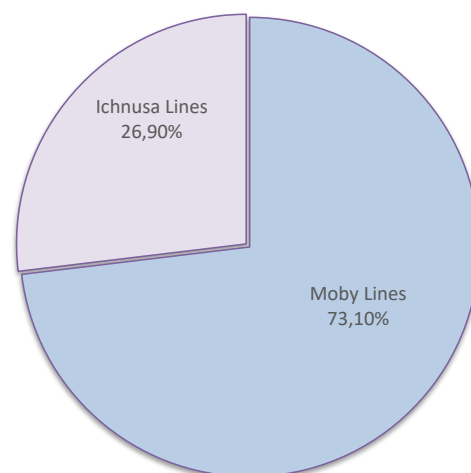
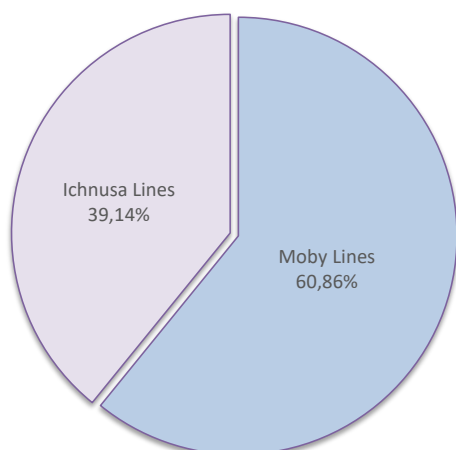
**LIGNES**  
REGULIERS NAT° ET INTERNAT°



**COMPAGNIES**  
REGULIERS NAT° ET INTERNAT°

Compagnies	Marchandises	Variation n-1
Moby Lines	4 476	-35,32%
Ichnusa Lines	2 878	27,91%
Autres Compagnies	0	-

Compagnies	Marchandises	Variation n-1
Moby Lines	37 864	-25,70%
Ichnusa Lines	13 936	519,38%
Autres Compagnies	0	-100,00%



# PORT DE COMMERCE DE L'ILE-ROUSSE

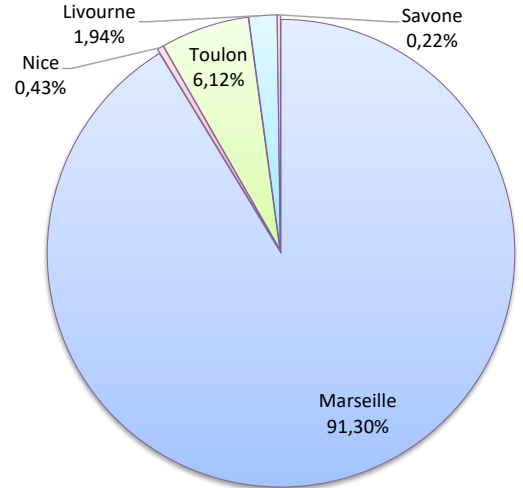
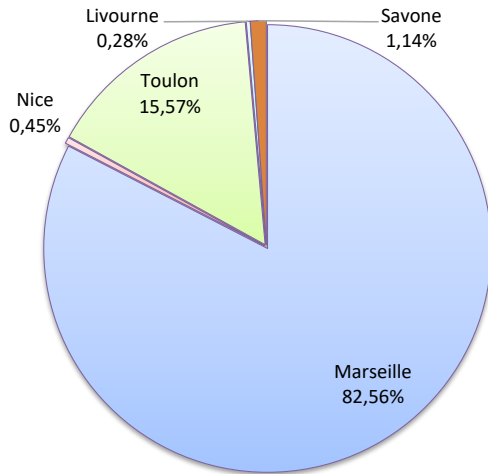
juillet 2022

## MARCHANDISES

	Marchandises du 1er au 31 juillet			Cumul Marchandises depuis le 1er Janvier		
	2021	2022	Variation	2021	2022	Variation
Régulier National	18 867	19 651	4,16%	93 276	103 757	11,24%
Régulier Internat°	456	284	-37,72%	1 233	2 282	85,08%
<b>TOTAL</b>	<b>19 323</b>	<b>19 935</b>	<b>3,17%</b>	<b>94 509</b>	<b>106 039</b>	<b>12,20%</b>
dont MD	647	569	-12,06%	4831	5395	11,67%
Croisières	0	0	-	0	0	-
Hydrocarbures	0	0	-	0	0	-
Ciment	2 359	1 728	-26,75%	13 787	14 158	2,69%
<b>TOTAL</b>	<b>2 359</b>	<b>1 728</b>	<b>-26,75%</b>	<b>13 787</b>	<b>14 158</b>	<b>2,69%</b>
<b>TOTAL</b>	<b>21 682</b>	<b>21 663</b>	<b>-0,09%</b>	<b>108 296</b>	<b>120 197</b>	<b>10,99%</b>

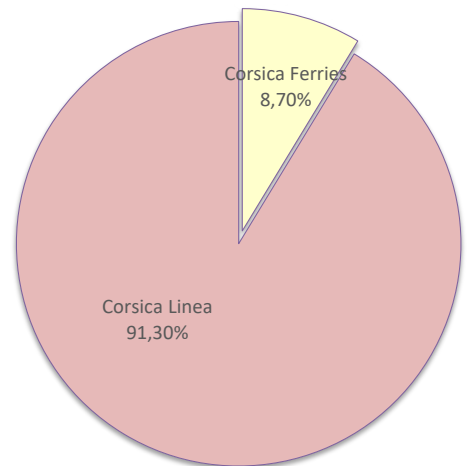
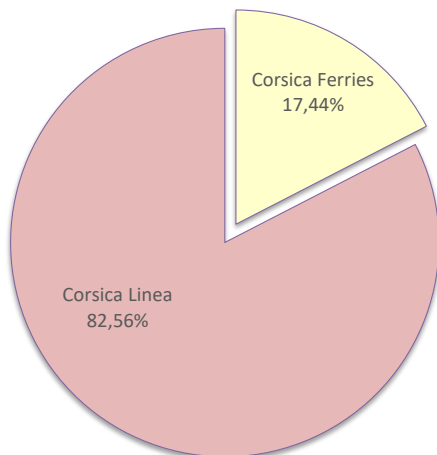
### LIGNES REGULIERS NAT° ET INTERNAT°

Lignes	Marchandises	Variation n-1	Lignes	Marchandises	Variation n-1
Marseille	16 459	10,21%	Marseille	96 815	17,35%
Nice	89	-17,59%	Nice	451	22,55%
Toulon	3 103	-18,88%	Toulon	6 491	11,84%
Autres Nat.	0	-	Autres Nat.	0	-100,00%
Livourne	56	64,71%	Livourne	2 054	153,27%
Savone	228	-45,97%	Savone	228	-45,97%



### COMPAGNIES REGULIERS NAT° ET INTERNAT°

Compagnies	Marchandises	Variation n-1	Compagnies	Marchandises	Variation n-1
Corsica Ferries	3 476	-20,80%	Corsica Ferries	9 224	24,56%
Corsica Linea	16 459	10,21%	Corsica Linea	96 815	17,35%



# PORT DE COMMERCE DE PORTO-VECCHIO

juillet 2022

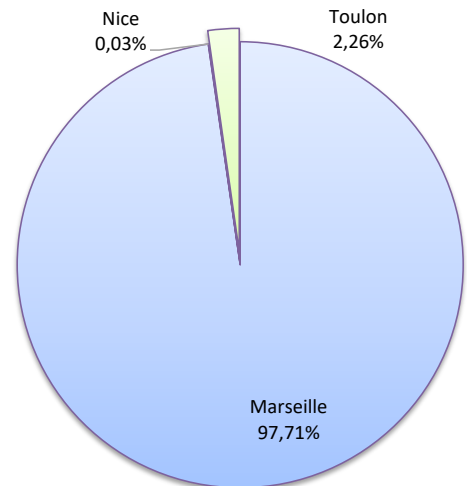
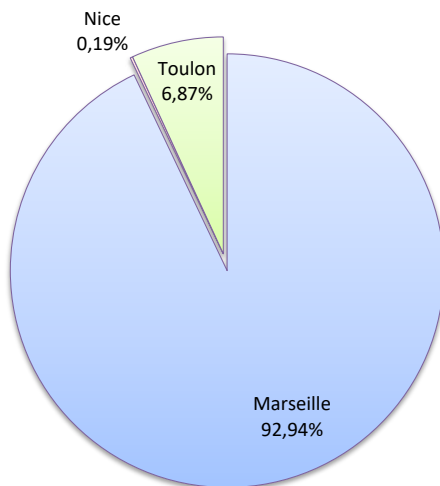
## MARCHANDISES

	Marchandises du 1er au 31 juillet			Cumul Marchandises depuis le 1er Janvier		
	2021	2022	Variation	2021	2022	Variation
Régulier National	27 015	25 725	-4,78%	155 298	170 665	9,90%
Régulier Internat°	214	0	-100,00%	949	0	-100,00%
<b>TOTAL</b>	<b>27 229</b>	<b>25 725</b>	<b>-5,52%</b>	<b>156 247</b>	<b>170 665</b>	<b>9,23%</b>
Croisières	0	0	-	0	0	-
Hydrocarbures	0	0	-	0	0	-
Ciment	2 067	2 007	-2,90%	23 310	17 200	-26,21%
<b>TOTAL</b>	<b>2 067</b>	<b>2 007</b>	<b>-2,90%</b>	<b>23 310</b>	<b>17 200</b>	<b>-26,21%</b>
<b>TOTAL</b>	<b>29 296</b>	<b>27 732</b>	<b>-5,34%</b>	<b>179 557</b>	<b>187 865</b>	<b>4,63%</b>

### LIGNES REGULIERS NAT° ET INTERNAT°

Lignes	Marchandises	Variation n-1
Marseille	23 908	-2,82%
Nice	49	-
Toulon	1 768	-26,76%
Porto Torres	0	-100,00%

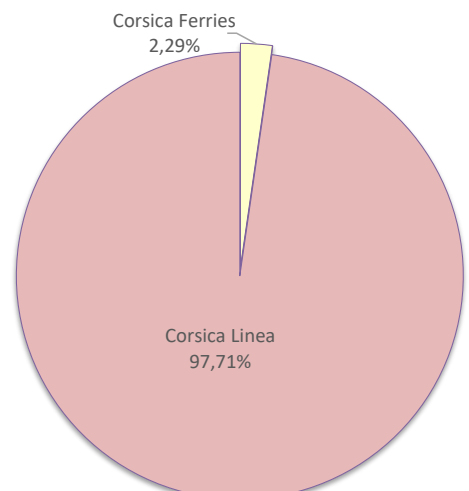
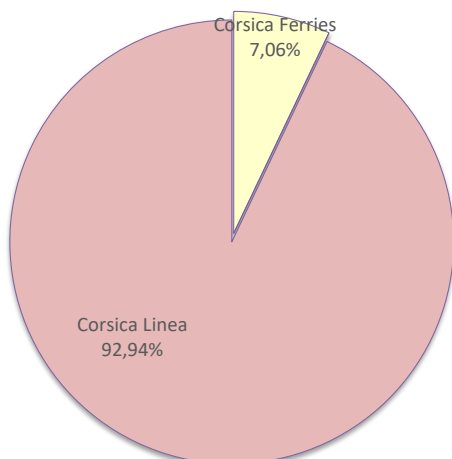
Lignes	Marchandises	Variation n-1
Marseille	166 760	11,47%
Nice	49	-16,95%
Toulon	3 856	-31,61%
Porto Torres	0	-100,00%



### COMPAGNIES REGULIERS NAT° ET INTERNAT°

Compagnies	Marchandises	Variation n-1
Corsica Ferries	1 817	-30,86%
La Méridionale	0	-
Corsica Linea	23 908	-2,82%

Compagnies	Marchandises	Variation n-1
Corsica Ferries	3 905	-41,24%
La Méridionale	0	-100,00%
Corsica Linea	166 760	44,03%





# PORT DE COMMERCE DE PROPRIANO

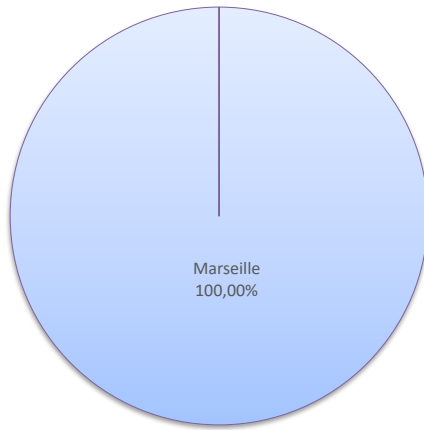
juillet 2022

## MARCHANDISES

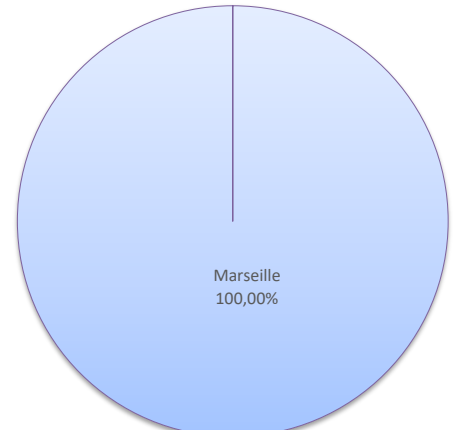
	Marchandises du 1er au 31 juillet			Cumul Marchandises depuis le 1er Janvier		
	2021	2022	Variation	2021	2022	Variation
Régulier National	10 667	10 855	1,76%	46 946	57 296	22,05%
Régulier Internat°	0	0	-	0	0	-
<b>TOTAL</b>	<b>10 667</b>	<b>10 855</b>	<b>1,76%</b>	<b>46 946</b>	<b>57 296</b>	<b>22,05%</b>
Croisières	0	0	-	0	0	-
Hydrocarbures (Bitume)	0	1 212	-	0	6 072	-
Ciment	450	0	-100,00%	1 357	0	-100,00%
<b>TOTAL</b>	<b>450</b>	<b>1 212</b>	<b>169,33%</b>	<b>1 357</b>	<b>6 072</b>	<b>347,46%</b>
<b>TOTAL</b>	<b>11 117</b>	<b>12 067</b>	<b>8,55%</b>	<b>48 303</b>	<b>63 368</b>	<b>31,19%</b>

**LIGNES**  
REGULIERS NAT° ET INTERNAT°

Lignes	Marchandises	Variation n-1
Marseille	10 855	1,76%

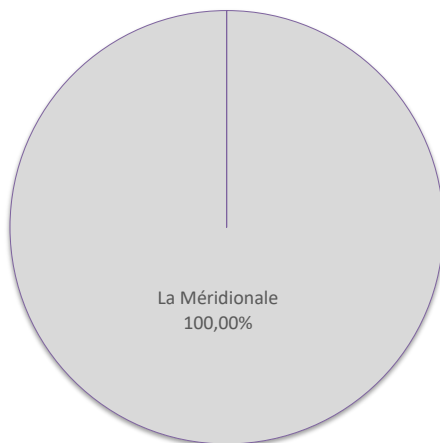


Lignes	Marchandises	Variation n-1
Marseille	57 296	22,05%



**COMPAGNIES**  
REGULIERS NAT° ET INTERNAT°

Compagnies	Marchandises	Variation n-1
La Méridionale	10 855	1,76%
Corsica Linea	0	-



Compagnies	Marchandises	Variation n-1
La Méridionale	57 296	25,96%
Corsica Linea	0	-100,00%

