

**Ports de Commerce de Corse**

**Porti di Commerciù di Corsica**

**Mensuel**

***U Misincu***

**Marchandises 2022**

***Marcanzzii 2022***

**juillet 2022**

# PORTS DE COMMERCE DE CORSE

juillet 2022

## MARCHANDISES GLOBAL

TOTAL PORTS
Régulier National
Régulier International
<b>TOTAL</b>
Hydrocarbures
Ciment
<b>TOTAL</b>
<b>TOTAL</b>

Marchandises du 1er au 31 juillet		
2021	2022	Variation
267 345	252 205	-5,66%
46 753	40 077	-14,28%
<b>314 098</b>	<b>292 282</b>	<b>-6,95%</b>
64 650	75 481	16,75%
11 888	6 826	-42,58%
<b>76 538</b>	<b>82 307</b>	<b>7,54%</b>
<b>390 636</b>	<b>374 589</b>	<b>-4,11%</b>

Cumul Marchandises depuis le 1er Janvier		
2021	2022	Variation
1 643 062	1 713 398	4,28%
352 731	350 135	-0,74%
<b>1 995 793</b>	<b>2 063 533</b>	<b>3,39%</b>
265 255	374 047	41,01%
87 009	71 180	-18,19%
<b>352 264</b>	<b>445 227</b>	<b>26,39%</b>
<b>2 348 057</b>	<b>2 508 760</b>	<b>6,84%</b>

AJACCIO
Régulier National
Régulier International
<b>TOTAL</b>
Hydrocarbures
Ciment
<b>TOTAL</b>
<b>TOTAL</b>

Marchandises du 1er au 31 juillet		
2021	2022	Variation
82 828	77 905	-5,94%
0	210	-
<b>82 828</b>	<b>78 115</b>	<b>-5,69%</b>
18 380	23 949	30,30%
3 487	2 575	-26,15%
<b>21 867</b>	<b>26 524</b>	<b>21,30%</b>
<b>104 695</b>	<b>104 639</b>	<b>-0,05%</b>

Cumul Marchandises depuis le 1er Janvier		
2021	2022	Variation
514 909	543 366	5,53%
7 659	8 000	4,45%
<b>522 568</b>	<b>551 366</b>	<b>5,51%</b>
93 268	124 194	33,16%
23 683	22 050	-6,90%
<b>116 951</b>	<b>146 244</b>	<b>25,05%</b>
<b>639 519</b>	<b>697 610</b>	<b>9,08%</b>

BASTIA
Régulier National
Régulier International
<b>TOTAL</b>
Hydrocarbures
Ciment
<b>TOTAL</b>
<b>TOTAL</b>

Marchandises du 1er au 31 juillet		
2021	2022	Variation
127 968	118 069	-7,74%
36 913	32 229	-12,69%
<b>164 881</b>	<b>150 298</b>	<b>-8,84%</b>
46 270	50 320	8,75%
3 525	516	-85,36%
<b>49 795</b>	<b>50 836</b>	<b>2,09%</b>
<b>214 676</b>	<b>201 134</b>	<b>-6,31%</b>

Cumul Marchandises depuis le 1er Janvier		
2021	2022	Variation
832 633	838 314	0,68%
288 637	288 053	-0,20%
<b>1 121 270</b>	<b>1 126 367</b>	<b>0,45%</b>
171 987	243 781	41,74%
24 872	17 772	-28,55%
<b>196 859</b>	<b>261 553</b>	<b>32,86%</b>
<b>1 318 129</b>	<b>1 387 920</b>	<b>5,29%</b>

BONIFACIO
Régulier National
Régulier International
<b>TOTAL</b>
Hydrocarbures
Ciment
<b>TOTAL</b>
<b>TOTAL</b>

Marchandises du 1er au 31 juillet		
2021	2022	Variation
0	0	-
9 170	7 354	-19,80%
<b>9 170</b>	<b>7 354</b>	<b>-19,80%</b>
0	0	-
0	0	-
<b>0</b>	<b>0</b>	<b>-</b>
<b>9 170</b>	<b>7 354</b>	<b>-19,80%</b>

Cumul Marchandises depuis le 1er Janvier		
2021	2022	Variation
0	0	-
54 253	51 800	-4,52%
<b>54 253</b>	<b>51 800</b>	<b>-4,52%</b>
0	0	-
0	0	-
<b>0</b>	<b>0</b>	<b>-</b>
<b>54 253</b>	<b>51 800</b>	<b>-4,52%</b>

L'ILE-ROUSSE
Régulier National
Régulier International
<b>TOTAL</b>
Hydrocarbures
Ciment
<b>TOTAL</b>
<b>TOTAL</b>

Marchandises du 1er au 31 juillet		
2021	2022	Variation
18 867	19 651	4,16%
456	284	-37,72%
<b>19 323</b>	<b>19 935</b>	<b>3,17%</b>
0	0	-
2 359	1 728	-26,75%
<b>2 359</b>	<b>1 728</b>	<b>-26,75%</b>
<b>21 682</b>	<b>21 663</b>	<b>-0,09%</b>

Cumul Marchandises depuis le 1er Janvier		
2021	2022	Variation
93 276	103 757	11,24%
1 233	2 282	85,08%
<b>94 509</b>	<b>106 039</b>	<b>12,20%</b>
0	0	-
13 787	14 158	2,69%
<b>13 787</b>	<b>14 158</b>	<b>2,69%</b>
<b>108 296</b>	<b>120 197</b>	<b>10,99%</b>

PORTO-VECCHIO
Régulier National
Régulier International
<b>TOTAL</b>
Hydrocarbures
Ciment
<b>TOTAL</b>
<b>TOTAL</b>

Marchandises du 1er au 31 juillet		
2021	2022	Variation
27 015	25 725	-4,78%
214	0	-100,00%
<b>27 229</b>	<b>25 725</b>	<b>-5,52%</b>
0	0	-
2 067	2 007	-2,90%
<b>2 067</b>	<b>2 007</b>	<b>-2,90%</b>
<b>29 296</b>	<b>27 732</b>	<b>-5,34%</b>

Cumul Marchandises depuis le 1er Janvier		
2021	2022	Variation
155 298	170 665	9,90%
949	0	-100,00%
<b>156 247</b>	<b>170 665</b>	<b>9,23%</b>
0	0	-
23 310	17 200	-26,21%
<b>23 310</b>	<b>17 200</b>	<b>-26,21%</b>
<b>179 557</b>	<b>187 865</b>	<b>4,63%</b>

PROPRIANO
Régulier National
Régulier International
<b>TOTAL</b>
Hydrocarbures
Ciment
<b>TOTAL</b>
<b>TOTAL</b>

Marchandises du 1er au 31 juillet		
2021	2022	Variation
10 667	10 855	1,76%
0	0	-
<b>10 667</b>	<b>10 855</b>	<b>1,76%</b>
0	1 212	-
450	0	-100,00%
<b>450</b>	<b>1 212</b>	<b>169,33%</b>
<b>11 117</b>	<b>12 067</b>	<b>8,55%</b>

Cumul Marchandises depuis le 1er Janvier		
2021	2022	Variation
46 946	57 296	22,05%
0	0	-
<b>46 946</b>	<b>57 296</b>	<b>22,05%</b>
0	6 072	-
1 357	0	-100,00%
<b>1 357</b>	<b>6 072</b>	<b>347,46%</b>
<b>48 303</b>	<b>63 368</b>	<b>31,19%</b>

# PORTS DE COMMERCE DE CORSE

juillet 2022

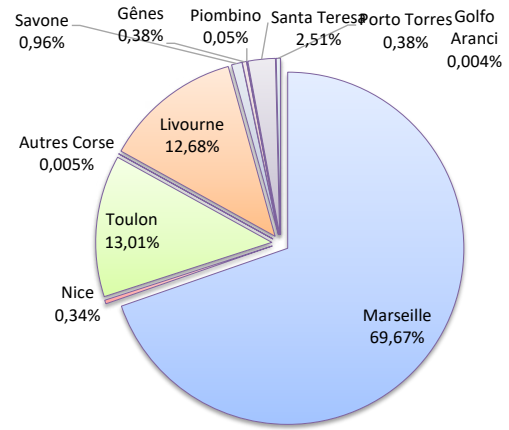
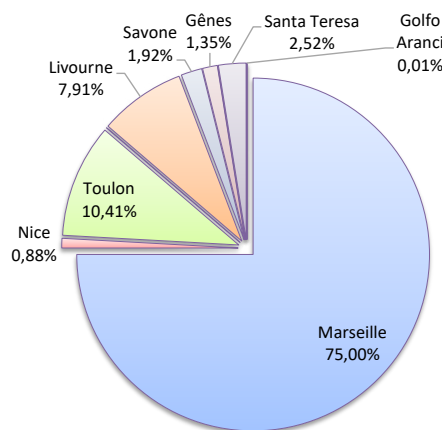
## MARCHANDISES

	Marchandises du 1er au 31 juillet			Cumul Marchandises depuis le 1er Janvier		
	2021	2022	Variation	2021	2022	Variation
Régulier National	267 345	252 205	-5,66%	1 643 062	1 713 398	4,28%
Régulier Internat°	46 753	40 077	-14,28%	352 731	350 135	-0,74%
<b>TOTAL</b>	<b>314 098</b>	<b>292 282</b>	<b>-6,95%</b>	<b>1 995 793</b>	<b>2 063 533</b>	<b>3,39%</b>
Croisières	0	0	-	0	0	-
Hydrocarbures	64 650	75 481	16,75%	265 255	374 047	41,01%
Ciment	11 888	6 826	-42,58%	87 009	71 180	-18,19%
<b>TOTAL</b>	<b>76 538</b>	<b>82 307</b>	<b>7,54%</b>	<b>352 264</b>	<b>445 227</b>	<b>26,39%</b>
<b>TOTAL</b>	<b>390 636</b>	<b>374 589</b>	<b>-4,11%</b>	<b>2 348 057</b>	<b>2 508 760</b>	<b>6,84%</b>

### LIGNES REGULIERS NAT° ET INTERNAT°

Lignes	Marchandises	Variation n-1
Marseille	219 213	-2,09%
Nice	2 558	-39,28%
Toulon	30 434	-22,43%
Autres Corse	0	-
Autres Nat.	0	-
Livourne	23 128	-26,95%
Savone	5 608	43,54%
Gênes	3 958	162,82%
Piombino	0	-100,00%
Santa Teresa	7 354	-19,80%
Porto Torres	0	-19,80%
Golfo Aranci	29	-44,23%
Autres Inter.	0	-

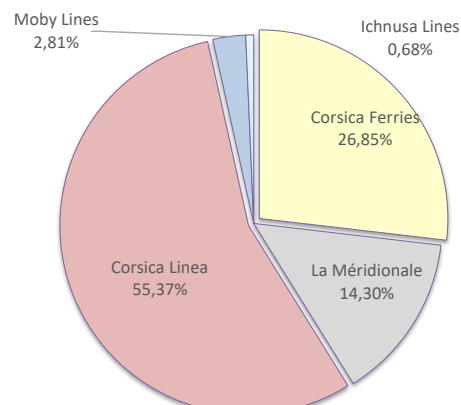
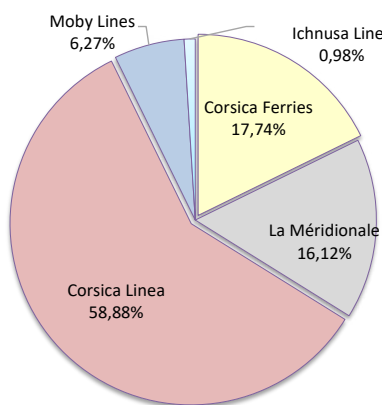
Lignes	Marchandises	Variation n-1
Marseille	1 437 737	7,01%
Nice	7 011	-12,22%
Toulon	268 549	-5,40%
Autres Corse	101	-96,72%
Autres Nat.	0	-100,00%
Livourne	261 595	-6,70%
Savone	19 851	196,24%
Gênes	7 898	356,27%
Piombino	1 115	194,97%
Santa Teresa	51 800	-2,65%
Porto Torres	7 790	-9,34%
Golfo Aranci	86	-87,80%
Autres Inter.	0	-100,00%



### COMPAGNIES REGULIERS NAT° et INTERNAT°

Compagnies	Marchandises	Variation n-1
Corsica Ferries	51 851	-18,95%
La Méridionale	47 116	-0,22%
Corsica Linea	172 097	-2,59%
Moby Lines	18 340	-23,50%
Ichnusa Lines	2 878	27,91%

Compagnies	Marchandises	Variation n-1
Corsica Ferries	553 974	-1,87%
La Méridionale	295 085	26,53%
Corsica Linea	1 142 652	2,63%
Moby Lines	57 886	-24,61%
Ichnusa Lines	13 936	519,38%



PORTS DE COMMERCE DE CORSE

juillet 2022

MARCHANDISES PAR LIGNE

<b>MENSUEL</b>	<b>National</b>	Ajaccio	Bastia	Bonifacio	L'Ile-Rousse	Porto-Vecchio	Propriano	Total
	Marseille	67 595	100 396	0	16 459	23 908	10 855	219 213
	Nice	10	2 410	0	89	49	0	2 558
	Toulon	10 300	15 263	0	3 103	1 768	0	30 434
	<b>Total</b>	<b>77 905</b>	<b>118 069</b>	<b>0</b>	<b>19 651</b>	<b>25 725</b>	<b>10 855</b>	<b>252 205</b>
	<i>Variation Volume /(n-1)</i>	<i>-4 923</i>	<i>-9 899</i>	<i>0</i>	<i>784</i>	<i>-1 290</i>	<i>188</i>	<i>-15 140</i>
	<i>Variation % / (n-1)</i>	<i>-5,94%</i>	<i>-7,74%</i>	<i>-</i>	<i>4,16%</i>	<i>-4,78%</i>	<i>1,76%</i>	<i>-5,66%</i>
	<b>International</b>	Ajaccio	Bastia	Bonifacio	L'Ile-Rousse	Porto-Vecchio	Propriano	Total
	Livourne	0	23 072	0	56	0	0	23 128
	Savone	210	5 170	0	228	0	0	5 608
	Gênes	0	3 958	0	0	0	0	3 958
	Piombino	0	0	0	0	0	0	0
	Santa Teresa	0	0	7 354	0	0	0	7 354
Porto Torres	0	0	0	0	0	0	0	
Golfo Aranci	0	29	0	0	0	0	29	
<b>Total</b>	<b>210</b>	<b>32 229</b>	<b>7 354</b>	<b>284</b>	<b>0</b>	<b>0</b>	<b>40 077</b>	
<i>Variation Volume /(n-1)</i>	<i>210</i>	<i>-4 684</i>	<i>-1 816</i>	<i>-172</i>	<i>-214</i>	<i>0</i>	<i>-6 676</i>	
<i>Variation % / (n-1)</i>	<i>-</i>	<i>-12,69%</i>	<i>-19,80%</i>	<i>-37,72%</i>	<i>-100,00%</i>	<i>-</i>	<i>-14,28%</i>	
<b>Total</b>	<b>78 115</b>	<b>150 298</b>	<b>7 354</b>	<b>19 935</b>	<b>25 725</b>	<b>10 855</b>	<b>292 282</b>	
<i>Variation Volume /(n-1)</i>	<i>-4 713</i>	<i>-14 583</i>	<i>-1 816</i>	<i>612</i>	<i>-1 504</i>	<i>188</i>	<i>-21 816</i>	
<i>Variation % / (n-1)</i>	<i>-5,69%</i>	<i>-8,84%</i>	<i>-19,80%</i>	<i>3,17%</i>	<i>-5,52%</i>	<i>1,76%</i>	<i>-6,95%</i>	

<b>Cumul depuis le 1er janvier</b>	<b>National</b>	Ajaccio	Bastia	Bonifacio	L'Ile-Rousse	Porto-Vecchio	Propriano	Total
	Marseille	453 729	663 137	0	96 815	166 760	57 296	1 437 737
	Nice	23	6 488	0	451	49	0	7 011
	Toulon	89 614	168 588	0	6 491	3 856	0	268 549
	Autres Corse	0	101	0	0	0	0	101
	Autres Nat.	0	0	0	0	0	0	0
	<b>Total</b>	<b>543 366</b>	<b>838 314</b>	<b>0</b>	<b>103 757</b>	<b>170 665</b>	<b>57 296</b>	<b>1 713 398</b>
	<i>Variation Volume /(n-1)</i>	<i>28 457</i>	<i>5 681</i>	<i>0</i>	<i>10 481</i>	<i>15 367</i>	<i>10 350</i>	<i>70 336</i>
	<i>Variation % / (n-1)</i>	<i>5,53%</i>	<i>0,68%</i>	<i>-</i>	<i>11,24%</i>	<i>9,90%</i>	<i>22,05%</i>	<i>4,28%</i>
	<b>International</b>	Ajaccio	Bastia	Bonifacio	L'Ile-Rousse	Porto-Vecchio	Propriano	Total
	Livourne	0	259 541	0	2 054	0	0	261 595
	Savone	210	19 413	0	228	0	0	19 851
	Gênes	0	7 898	0	0	0	0	7 898
Piombino	0	1 115	0	0	0	0	1 115	
Santa Teresa	0	0	51 800	0	0	0	51 800	
Porto Torres	7 790	0	0	0	0	0	7 790	
Golfo Aranci	0	86	0	0	0	0	86	
Autres Inter.	0	0	0	0	0	0	0	
<b>Total</b>	<b>8 000</b>	<b>288 053</b>	<b>51 800</b>	<b>2 282</b>	<b>0</b>	<b>0</b>	<b>350 135</b>	
<i>Variation Volume /(n-1)</i>	<i>341</i>	<i>-584</i>	<i>-2 453</i>	<i>1 049</i>	<i>-949</i>	<i>0</i>	<i>-2 596</i>	
<i>Variation % / (n-1)</i>	<i>4,45%</i>	<i>-0,20%</i>	<i>-4,52%</i>	<i>85,08%</i>	<i>-100,00%</i>	<i>-</i>	<i>-0,74%</i>	
<b>Total</b>	<b>551 366</b>	<b>1 126 367</b>	<b>51 800</b>	<b>106 039</b>	<b>170 665</b>	<b>57 296</b>	<b>2 063 533</b>	
<i>Variation Volume /(n-1)</i>	<i>28 798</i>	<i>5 097</i>	<i>-2 453</i>	<i>11 530</i>	<i>14 418</i>	<i>10 350</i>	<i>67 740</i>	
<i>Variation % / (n-1)</i>	<i>5,51%</i>	<i>0,45%</i>	<i>-4,52%</i>	<i>12,20%</i>	<i>9,23%</i>	<i>22,05%</i>	<i>3,39%</i>	

<b>Vrac</b>	<b>MENSUEL</b>	Ajaccio	Bastia	Bonifacio	L'Ile-Rousse	Porto-Vecchio	Propriano	Total
	Hydrocarbures	23 949	50 320	0	0	0	1 212	75 481
	Ciment	2 575	516	0	1 728	2 007	0	6 826
	<b>Total</b>	<b>26 524</b>	<b>50 836</b>	<b>0</b>	<b>1 728</b>	<b>2 007</b>	<b>1 212</b>	<b>82 307</b>
	<i>Variation Volume /(n-1)</i>	<i>4 657</i>	<i>1 041</i>	<i>0</i>	<i>-631</i>	<i>-60</i>	<i>762</i>	<i>5 769</i>
	<i>Variation % / (n-1)</i>	<i>21,30%</i>	<i>2,09%</i>	<i>-</i>	<i>-26,75%</i>	<i>-2,90%</i>	<i>169,33%</i>	<i>7,54%</i>
	<b>CUMUL</b>	Ajaccio	Bastia	Bonifacio	L'Ile-Rousse	Porto-Vecchio	Propriano	Total
	Hydrocarbures	124 194	243 781	0	0	0	6 072	374 047
	Ciment	22 050	17 772	0	14 158	17 200	0	71 180
	<b>Total</b>	<b>146 244</b>	<b>261 553</b>	<b>0</b>	<b>14 158</b>	<b>17 200</b>	<b>6 072</b>	<b>445 227</b>
<i>Variation Volume /(n-1)</i>	<i>29 293</i>	<i>64 694</i>	<i>0</i>	<i>371</i>	<i>-6 110</i>	<i>4 715</i>	<i>92 963</i>	
<i>Variation % / (n-1)</i>	<i>25,05%</i>	<i>32,86%</i>	<i>-</i>	<i>2,69%</i>	<i>-26,21%</i>	<i>347,46%</i>	<i>26,39%</i>	

PORTS DE COMMERCE DE CORSE

juillet 2022

MARCHANDISES PAR COMPAGNIE

<b>MENSUEL</b>	<b>National</b>	<b>Ajaccio</b>	<b>Bastia</b>	<b>Bonifacio</b>	<b>L'Ile-Rousse</b>	<b>Porto-Vecchio</b>	<b>Propriano</b>	<b>Total</b>	<b>Variation/V</b>	<b>Variation/%</b>
	Corsica Ferries	10 310	17 673	0	3 192	1 817	0	32 992	-10 454	-24,06%
	La Méridionale	36 261	0	0	0	0	10 855	47 116	-106	-0,22%
	Corsica Linea	31 334	100 396	0	16 459	23 908	0	172 097	-4 580	-2,59%
	<b>Total</b>	<b>77 905</b>	<b>118 069</b>	<b>0</b>	<b>19 651</b>	<b>25 725</b>	<b>10 855</b>	<b>252 205</b>	<b>-15 140</b>	<b>-5,66%</b>
	<i>Variation Volume /(n-1)</i>	<i>-4 923</i>	<i>-9 899</i>	<i>0</i>	<i>784</i>	<i>-1 290</i>	<i>188</i>	<i>-15 140</i>		
	<i>Variation % / (n-1)</i>	<i>-5,94%</i>	<i>-7,74%</i>	<i>-</i>	<i>4,16%</i>	<i>-4,78%</i>	<i>1,76%</i>	<i>-5,66%</i>		
	<b>International</b>	<b>Ajaccio</b>	<b>Bastia</b>	<b>Bonifacio</b>	<b>L'Ile-Rousse</b>	<b>Porto-Vecchio</b>	<b>Propriano</b>	<b>Total</b>	<b>Variation/V</b>	<b>Variation/%</b>
	Corsica Ferries	210	18 365	0	284	0	0	18 859	-1 671	-8,14%
	Moby Lines	0	13 864	4 476	0	0	0	18 340	-5 633	-23,50%
	Ichnusa Lines	0	0	2 878	0	0	0	2 878	628	27,91%
	<b>Total</b>	<b>210</b>	<b>32 229</b>	<b>7 354</b>	<b>284</b>	<b>0</b>	<b>0</b>	<b>40 077</b>	<b>-6 676</b>	<b>-14,28%</b>
	<i>Variation Volume /(n-1)</i>	<i>210</i>	<i>-4 684</i>	<i>-1 816</i>	<i>-172</i>	<i>-214</i>	<i>0</i>	<i>-6 676</i>		
	<i>Variation % / (n-1)</i>	<i>-</i>	<i>-12,69%</i>	<i>-19,80%</i>	<i>-37,72%</i>	<i>-100,00%</i>	<i>-</i>	<i>-14,28%</i>		
	<b>Total</b>	<b>Ajaccio</b>	<b>Bastia</b>	<b>Bonifacio</b>	<b>L'Ile-Rousse</b>	<b>Porto-Vecchio</b>	<b>Propriano</b>	<b>Total</b>	<b>Variation/V</b>	<b>Variation/%</b>
Corsica Ferries	10 520	36 038	0	3 476	1 817	0	51 851	-12 125	-18,95%	
La Méridionale	36 261	0	0	0	0	10 855	47 116	-106	-0,22%	
Corsica Linea	31 334	100 396	0	16 459	23 908	0	172 097	-4 580	-2,59%	
Moby Lines	0	13 864	4 476	0	0	0	18 340	-5 633	-23,50%	
Ichnusa Lines	0	0	2 878	0	0	0	2 878	628	27,91%	
<b>Total</b>	<b>78 115</b>	<b>150 298</b>	<b>7 354</b>	<b>19 935</b>	<b>25 725</b>	<b>10 855</b>	<b>292 282</b>	<b>-21 816</b>	<b>-6,95%</b>	
<i>Variation Volume /(n-1)</i>	<i>-4 713</i>	<i>-14 583</i>	<i>-1 816</i>	<i>612</i>	<i>-1 504</i>	<i>188</i>	<i>-21 816</i>			
<i>Variation % / (n-1)</i>	<i>-5,69%</i>	<i>-8,84%</i>	<i>-19,80%</i>	<i>3,17%</i>	<i>-5,52%</i>	<i>1,76%</i>	<i>-6,95%</i>			

<b>Cumul depuis le 1er janvier</b>	<b>National</b>	<b>Ajaccio</b>	<b>Bastia</b>	<b>Bonifacio</b>	<b>L'Ile-Rousse</b>	<b>Porto-Vecchio</b>	<b>Propriano</b>	<b>Total</b>	<b>Variation/V</b>	<b>Variation/%</b>
	Corsica Ferries	89 637	175 177	0	6 942	3 905	0	275 661	-16 212	-5,55%
	La Méridionale	237 789	0	0	0	0	57 296	295 085	61 869	26,53%
	Corsica Linea	215 940	663 137	0	96 815	166 760	0	1 142 652	29 281	2,63%
	Autres Compagnies	0	0	0	0	0	0	0	-4 602	-100,00%
	<b>Total</b>	<b>543 366</b>	<b>838 314</b>	<b>0</b>	<b>103 757</b>	<b>170 665</b>	<b>57 296</b>	<b>1 713 398</b>	<b>70 336</b>	<b>4,28%</b>
	<i>Variation Volume /(n-1)</i>	<i>28 457</i>	<i>5 681</i>	<i>0</i>	<i>10 481</i>	<i>15 367</i>	<i>10 350</i>	<i>70 336</i>		
	<i>Variation % / (n-1)</i>	<i>5,53%</i>	<i>0,68%</i>	<i>-</i>	<i>11,24%</i>	<i>9,90%</i>	<i>22,05%</i>	<i>4,28%</i>		
	<b>International</b>	<b>Ajaccio</b>	<b>Bastia</b>	<b>Bonifacio</b>	<b>L'Ile-Rousse</b>	<b>Porto-Vecchio</b>	<b>Propriano</b>	<b>Total</b>	<b>Variation/V</b>	<b>Variation/%</b>
	Corsica Ferries	8 000	268 031	0	2 282	0	0	278 313	5 659	2,08%
	Moby Lines	0	20 022	37 864	0	0	0	57 886	-18 896	-24,61%
	Ichnusa Lines	0	0	13 936	0	0	0	13 936	11 686	519,38%
	Autres Compagnies	0	0	0	0	0	0	0	-1 045	-100,00%
	<b>Total</b>	<b>8 000</b>	<b>288 053</b>	<b>51 800</b>	<b>2 282</b>	<b>0</b>	<b>0</b>	<b>350 135</b>	<b>-2 596</b>	<b>-0,74%</b>
	<i>Variation Volume /(n-1)</i>	<i>341</i>	<i>-584</i>	<i>-2 453</i>	<i>1 049</i>	<i>-949</i>	<i>0</i>	<i>-2 596</i>		
<i>Variation % / (n-1)</i>	<i>4,45%</i>	<i>-0,20%</i>	<i>-4,52%</i>	<i>85,08%</i>	<i>-100,00%</i>	<i>-</i>	<i>-0,74%</i>			
<b>Total</b>	<b>Ajaccio</b>	<b>Bastia</b>	<b>Bonifacio</b>	<b>L'Ile-Rousse</b>	<b>Porto-Vecchio</b>	<b>Propriano</b>	<b>Total</b>	<b>Variation/V</b>	<b>Variation/%</b>	
Corsica Ferries	97 637	443 208	0	9 224	3 905	0	553 974	-10 553	-1,87%	
La Méridionale	237 789	0	0	0	0	57 296	295 085	61 869	26,53%	
Corsica Linea	215 940	663 137	0	96 815	166 760	0	1 142 652	29 281	2,63%	
Moby Lines	0	20 022	37 864	0	0	0	57 886	-18 896	-24,61%	
Ichnusa Lines	0	0	13 936	0	0	0	13 936	11 686	519,38%	
Autres Compagnies	0	0	0	0	0	0	0	-5 647	-100,00%	
<b>Total</b>	<b>551 366</b>	<b>1 126 367</b>	<b>51 800</b>	<b>106 039</b>	<b>170 665</b>	<b>57 296</b>	<b>2 063 533</b>	<b>67 740</b>	<b>3,39%</b>	
<i>Variation Volume /(n-1)</i>	<i>28 798</i>	<i>5 097</i>	<i>-2 453</i>	<i>11 530</i>	<i>14 418</i>	<i>10 350</i>	<i>67 740</i>			
<i>Variation % / (n-1)</i>	<i>5,51%</i>	<i>0,45%</i>	<i>-4,52%</i>	<i>12,20%</i>	<i>9,23%</i>	<i>22,05%</i>	<i>3,39%</i>			