

Ports de Commerce de Corse

Porti di Commerciù di Corsica

Mensuel

U Misincu

Trafic Passagers 2022

Trafficu Passageri 2022

juillet 2022

PORTS DE COMMERCE DE CORSE

juillet 2022

TRAFIC PASSAGERS GLOBAL

TOTAL PORTS	Trafic passagers du 1er au 31 juillet			Cumul passagers depuis le 1er Janvier		
	2021	2022	Variation	2021	2022	Variation
Régulier National	481 289	492 006	2,23%	1 080 102	1 323 259	22,51%
Régulier Internat°	180 657	281 711	55,94%	276 082	610 501	121,13%
TOTAL	661 946	773 717	16,89%	1 356 184	1 933 760	42,59%
Croisières	7 188	68 617	854,60%	7 188	198 590	2662,80%
TOTAL	669 134	842 334	25,88%	1 363 372	2 132 350	56,40%

AJACCIO	Trafic passagers du 1er au 31 juillet			Cumul passagers depuis le 1er Janvier		
	2021	2022	Variation	2021	2022	Variation
Régulier National	168 241	185 172	10,06%	365 099	477 175	30,70%
Régulier Internat°	25	706	2724,00%	2 216	4 993	125,32%
TOTAL	168 266	185 878	10,47%	367 315	482 168	31,27%
Croisières	3 087	65 063	2007,64%	3 087	182 163	5800,97%
TOTAL	171 353	250 941	46,45%	370 402	664 331	79,35%

BASTIA	Trafic passagers du 1er au 31 juillet			Cumul passagers depuis le 1er Janvier		
	2021	2022	Variation	2021	2022	Variation
Régulier National	167 042	166 701	-0,20%	430 616	513 273	19,20%
Régulier Internat°	151 715	240 230	58,34%	217 911	487 399	123,67%
TOTAL	318 757	406 931	27,66%	648 527	1 000 672	54,30%
Croisières	1 408	1 425	1,21%	1 408	5 248	272,73%
TOTAL	320 165	408 356	27,55%	649 935	1 005 920	54,77%

BONIFACIO	Trafic passagers du 1er au 31 juillet			Cumul passagers depuis le 1er Janvier		
	2021	2022	Variation	2021	2022	Variation
Régulier National	0	0	-	0	0	-
Régulier Internat°	18 645	36 345	94,93%	39 470	112 249	184,39%
TOTAL	18 645	36 345	94,93%	39 470	112 249	184,39%
Croisières	586	98	-83,28%	586	2 625	347,95%
TOTAL	19 231	36 443	89,50%	40 056	114 874	186,78%

L'ILE-ROUSSE	Trafic passagers du 1er au 31 juillet			Cumul passagers depuis le 1er Janvier		
	2021	2022	Variation	2021	2022	Variation
Régulier National	85 624	82 219	-3,98%	146 770	176 910	20,54%
Régulier Internat°	3 389	4 430	30,72%	3 694	5 843	58,18%
TOTAL	89 013	86 649	-2,66%	150 464	182 753	21,46%
Croisières	1 401	814	-41,90%	1 401	2 665	90,22%
TOTAL	90 414	87 463	-3,26%	151 865	185 418	22,09%

PORTO-VECCHIO	Trafic passagers du 1er au 31 juillet			Cumul passagers depuis le 1er Janvier		
	2021	2022	Variation	2021	2022	Variation
Régulier National	48 920	46 584	-4,78%	108 575	118 913	9,52%
Régulier Internat°	6 883	0	-100,00%	12 791	17	-99,87%
TOTAL	55 803	46 584	-16,52%	121 366	118 930	-2,01%
Croisières	706	310	-56,09%	706	1 543	118,56%
TOTAL	56 509	46 894	-17,01%	122 072	120 473	-1,31%

PROPRIANO	Trafic passagers du 1er au 31 juillet			Cumul passagers depuis le 1er Janvier		
	2021	2022	Variation	2021	2022	Variation
Régulier National	11 462	11 330	-1,15%	29 042	36 988	27,36%
Régulier Internat°	0	0	-	0	0	-
TOTAL	11 462	11 330	-1,15%	29 042	36 988	27,36%
Croisières	0	907	-	0	4 346	-
TOTAL	11 462	12 237	6,76%	29 042	41 334	42,32%

PORTS DE COMMERCE DE CORSE

juillet 2022

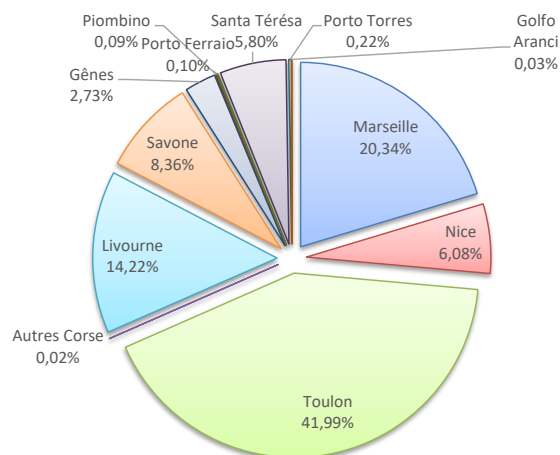
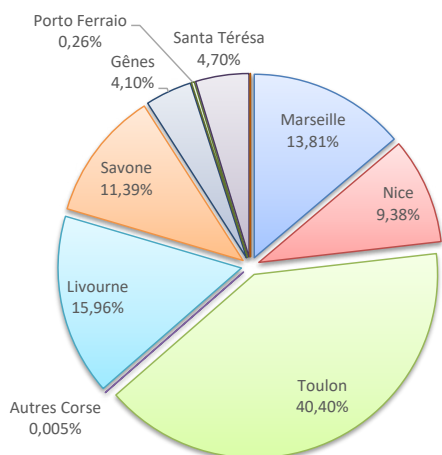
TRAFIC PASSAGERS

	Trafic passagers du 1er au 31 juillet			Cumul passagers depuis le 1er Janvier		
	2021	2022	Variation	2021	2022	Variation
Régulier National	481 289	492 006	2,23%	1 080 102	1 323 259	22,51%
Régulier Internat°	180 657	281 711	55,94%	276 082	610 501	121,13%
TOTAL	661 946	773 717	16,89%	1 356 184	1 933 760	42,59%
Croisières	7 188	68 617	854,60%	7 188	198 590	2662,80%
TOTAL	669 134	842 334	25,88%	1 363 372	2 132 350	56,40%

LIGNES

Lignes	Passagers	Variation n-1
Marseille	106 855	-2,40%
Nice	72 552	-3,53%
Toulon	312 561	5,38%
Autres Corse	38	-
Livourne	123 505	64,10%
Savone	88 127	81,69%
Gênes	31 689	12,78%
Piombino	0	-100,00%
Porto Ferraiò	1 984	-31,84%
Santa Térésa	36 345	94,93%
Porto Torres	0	-100,00%
Golfo Aranci	61	48,78%

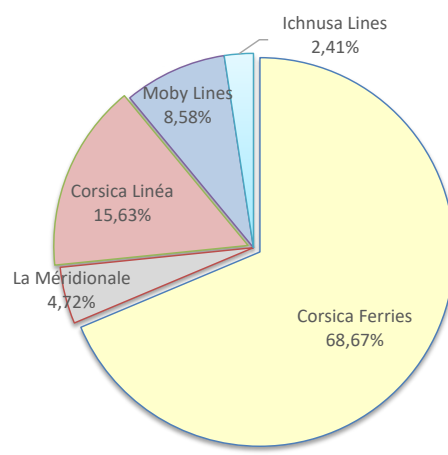
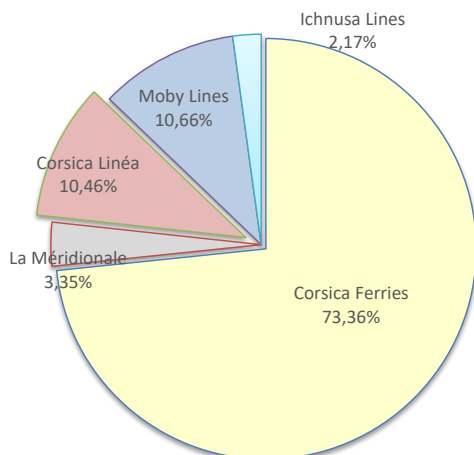
Lignes	Passagers	Variation n-1
Marseille	393 418	26,57%
Nice	117 508	1,61%
Toulon	812 016	24,26%
Autres Corse	317	115,65%
Livourne	275 010	115,73%
Savone	161 722	180,54%
Gênes	52 826	61,13%
Piombino	1 777	432,04%
Porto Ferraiò	1 984	-33,98%
Santa Térésa	112 249	184,39%
Porto Torres	4 304	-71,15%
Golfo Aranci	629	41,35%



COMPAGNIES

Compagnies	Passagers	Variation n-1
Corsica Ferries	567 570	17,01%
La Méridionale	25 943	2,89%
Corsica Linéa	80 912	-3,98%
Moby Lines	82 496	27,80%
Ichnusa Lines	16 796	484,62%

Compagnies	Passagers	Variation n-1
Corsica Ferries	1 327 845	40,40%
La Méridionale	91 255	36,24%
Corsica Linéa	302 163	23,92%
Moby Lines	165 857	71,41%
Ichnusa Lines	46 640	1523,39%



PORTS DE COMMERCE DE CORSE

juillet 2022

TRAFIC PASSAGERS PAR LIGNE

MENSUEL	National	Ajaccio	Bastia	Bonifacio	L'île-Rousse	Porto-Vecchio	Propriano	Total
	Marseille	32 086	35 123	0	13 395	14 921	11 330	106 855
	Nice	4 391	54 280	0	9 743	4 138	0	72 552
	Toulon	148 695	77 260	0	59 081	27 525	0	312 561
	Autres Corse	0	38	0	0	0	0	38
	Total	185 172	166 701	0	82 219	46 584	11 330	492 006
	<i>Variation Volume /(n-1)</i>	<i>16 931</i>	<i>-341</i>	<i>0</i>		<i>-2 336</i>	<i>-132</i>	<i>10 717</i>
	<i>Variation % / (n-1)</i>	<i>10,06%</i>	<i>-0,20%</i>	<i>-</i>	<i>0,00%</i>	<i>-4,78%</i>	<i>-1,15%</i>	<i>2,23%</i>
	International	Ajaccio	Bastia	Bonifacio	L'île-Rousse	Porto-Vecchio	Propriano	Total
	Livourne	0	122 379	0	1 126	0	0	123 505
	Savone	706	84 117	0	3 304	0	0	88 127
	Gênes	0	31 689	0	0	0	0	31 689
Piombino	0	0	0	0	0	0	0	
Porto Ferraio	0	1 984	0	0	0	0	1 984	
Santa Térésa	0	0	36 345	0	0	0	36 345	
Porto Torres	0	0	0	0	0	0	0	
Golfo Aranci	0	61	0	0	0	0	61	
Total	706	240 230	36 345	4 430	0	0	281 711	
<i>Variation Volume /(n-1)</i>	<i>681</i>	<i>88 515</i>	<i>17 700</i>	<i>1 041</i>	<i>-6 883</i>	<i>0</i>	<i>101 054</i>	
<i>Variation % / (n-1)</i>	<i>2724,00%</i>	<i>58,34%</i>	<i>94,93%</i>	<i>30,72%</i>	<i>-100,00%</i>	<i>-</i>	<i>55,94%</i>	
Total	185 878	406 931	36 345	86 649	46 584	11 330	773 717	
<i>Variation Volume /(n-1)</i>	<i>17 612</i>	<i>88 174</i>	<i>17 700</i>	<i>-2 364</i>	<i>-9 219</i>	<i>-132</i>	<i>111 771</i>	
<i>Variation % / (n-1)</i>	<i>10,47%</i>	<i>27,66%</i>	<i>94,93%</i>	<i>-2,66%</i>	<i>-16,52%</i>	<i>-1,15%</i>	<i>16,89%</i>	

Cumul depuis le 1er janvier	National	Ajaccio	Bastia	Bonifacio	L'île-Rousse	Porto-Vecchio	Propriano	Total
	Marseille	118 465	140 169	0	42 786	55 010	36 988	393 418
	Nice	5 508	93 937	0	13 793	4 270	0	117 508
	Toulon	353 202	278 850	0	120 331	59 633	0	812 016
	Autres Corse	0	317	0	0	0	0	317
	Total	477 175	513 273	0	176 910	118 913	36 988	1 323 259
	<i>Variation Volume /(n-1)</i>	<i>112 076</i>	<i>82 657</i>	<i>0</i>	<i>30 140</i>	<i>10 338</i>	<i>7 946</i>	<i>243 157</i>
	<i>Variation % / (n-1)</i>	<i>30,70%</i>	<i>19,20%</i>	<i>-</i>	<i>20,54%</i>	<i>9,52%</i>	<i>27,36%</i>	<i>22,51%</i>
	International	Ajaccio	Bastia	Bonifacio	L'île-Rousse	Porto-Vecchio	Propriano	Total
	Livourne	0	272 870	0	2 140	0	0	275 010
	Savone	706	157 313	0	3 703	0	0	161 722
	Gênes	0	52 826	0	0	0	0	52 826
Piombino	0	1 777	0	0	0	0	1 777	
Porto Ferraio	0	1 984	0	0	0	0	1 984	
Santa Térésa	0	0	112 249	0	0	0	112 249	
Porto Torres	4 287	0	0	0	17	0	4 304	
Golfo Aranci	0	629	0	0	0	0	629	
Total	4 993	487 399	112 249	5 843	17	0	610 501	
<i>Variation Volume /(n-1)</i>	<i>2 777</i>	<i>269 488</i>	<i>72 779</i>	<i>2 149</i>	<i>-12 774</i>	<i>0</i>	<i>334 419</i>	
<i>Variation % / (n-1)</i>	<i>125,32%</i>	<i>123,67%</i>	<i>184,39%</i>	<i>58,18%</i>	<i>-99,87%</i>	<i>-</i>	<i>121,13%</i>	
Total	482 168	1 000 672	112 249	182 753	118 930	36 988	1 933 760	
<i>Variation Volume /(n-1)</i>	<i>114 853</i>	<i>352 145</i>	<i>72 779</i>	<i>32 289</i>	<i>-2 436</i>	<i>7 946</i>	<i>577 576</i>	
<i>Variation % / (n-1)</i>	<i>31,27%</i>	<i>54,30%</i>	<i>184,39%</i>	<i>21,46%</i>	<i>-2,01%</i>	<i>27,36%</i>	<i>42,59%</i>	

Croisiéristes	MENSUEL	Ajaccio	Bastia	Bonifacio	L'île-Rousse	Porto-Vecchio	Propriano	Total
	Croisières	65 063	1 425	98	814	310	907	68 617
	Total	65 063	1 425	98	814	310	907	68 617
	<i>Variation Volume /(n-1)</i>	<i>61 976</i>	<i>17</i>	<i>-488</i>	<i>-587</i>	<i>-396</i>	<i>907</i>	<i>61 429</i>
	<i>Variation % / (n-1)</i>	<i>2007,64%</i>	<i>1,21%</i>	<i>-83,28%</i>	<i>-41,90%</i>	<i>-56,09%</i>	<i>-</i>	<i>854,60%</i>
	CUMUL depuis le 1er janvier	Ajaccio	Bastia	Bonifacio	L'île-Rousse	Porto-Vecchio	Propriano	Total
	Croisières	182 163	5 248	2 625	2 665	1 543	4 346	198 590
	Total	182 163	5 248	2 625	2 665	1 543	4 346	198 590
	<i>Variation Volume /(n-1)</i>	<i>179 076</i>	<i>3 840</i>	<i>2 039</i>	<i>1 264</i>	<i>837</i>	<i>4 346</i>	<i>191 402</i>
	<i>Variation % / (n-1)</i>	<i>5800,97%</i>	<i>272,73%</i>	<i>347,95%</i>	<i>90,22%</i>	<i>118,56%</i>	<i>-</i>	<i>2662,80%</i>

PORTS DE COMMERCE DE CORSE

juillet 2022

TRAFIC COMMERCIAL PASSAGERS PAR COMPAGNIE

MENSUEL	National	Ajaccio	Bastia	Bonifacio	L'Ile-Rousse	Porto-Vecchio	Propriano	Total
	Corsica Ferries	153 086	131 578	0	68 824	31 663	0	385 151
	La Méridionale	14 613	0	0	0	0	11 330	25 943
	Corsica Linéa	17 473	35 123	0	13 395	14 921	0	80 912
	Total	185 172	166 701	0	82 219	46 584	11 330	492 006
	<i>Variation Volume /(n-1)</i>	<i>16 931</i>	<i>-341</i>	<i>0</i>	<i>-3 405</i>	<i>-2 336</i>	<i>-132</i>	<i>10 717</i>
	<i>Variation % / (n-1)</i>	<i>10,06%</i>	<i>-0,20%</i>	<i>-</i>	<i>-3,98%</i>	<i>-4,78%</i>	<i>-1,15%</i>	<i>2,23%</i>
	International	Ajaccio	Bastia	Bonifacio	L'Ile-Rousse	Porto-Vecchio	Propriano	Total
	Corsica Ferries	706	177 283	0	4 430	0	0	182 419
	Moby Lines	0	62 947	19 549	0	0	0	82 496
	Ichnusa Lines	0	0	16 796	0	0	0	16 796
	Total	706	240 230	36 345	4 430	0	0	281 711
<i>Variation Volume /(n-1)</i>	<i>681</i>	<i>88 515</i>	<i>17 700</i>	<i>1 041</i>	<i>-6 883</i>	<i>0</i>	<i>101 054</i>	
<i>Variation % / (n-1)</i>	<i>2724,00%</i>	<i>58,34%</i>	<i>94,93%</i>	<i>30,72%</i>	<i>-100,00%</i>	<i>-</i>	<i>55,94%</i>	
Total	Ajaccio	Bastia	Bonifacio	L'Ile-Rousse	Porto-Vecchio	Propriano	Total	
Corsica Ferries	153 792	308 861	0	73 254	31 663	0	567 570	
La Méridionale	14 613	0	0	0	0	11 330	25 943	
Corsica Linéa	17 473	35 123	0	13 395	14 921	0	80 912	
Moby Lines	0	62 947	19 549	0	0	0	82 496	
Ichnusa Lines	0	0	16 796	0	0	0	16 796	
Total	185 878	406 931	36 345	86 649	46 584	11 330	773 717	
<i>Variation Volume /(n-1)</i>	<i>17 612</i>	<i>88 174</i>	<i>17 700</i>	<i>-2 364</i>	<i>-9 219</i>	<i>-132</i>	<i>111 771</i>	
<i>Variation % / (n-1)</i>	<i>10,47%</i>	<i>27,66%</i>	<i>94,93%</i>	<i>Passagers</i>	<i>-16,52%</i>	<i>-1,15%</i>	<i>16,89%</i>	

Cumul depuis le 1er janvier	National	Ajaccio	Bastia	Bonifacio	L'Ile-Rousse	Porto-Vecchio	Propriano	Total
	Corsica Ferries	358 710	373 104	0	134 124	63 903	0	929 841
	La Méridionale	54 267	0	0	0	0	36 988	91 255
	Corsica Linéa	64 198	140 169	0	42 786	55 010	0	302 163
	Total	477 175	513 273	0	176 910	118 913	36 988	1 323 259
	<i>Variation Volume /(n-1)</i>	<i>112 076</i>	<i>82 657</i>	<i>0</i>	<i>30 140</i>	<i>10 338</i>	<i>7 946</i>	<i>243 157</i>
	<i>Variation % / (n-1)</i>	<i>30,70%</i>	<i>19,20%</i>	<i>-</i>	<i>20,54%</i>	<i>9,52%</i>	<i>27,36%</i>	<i>22,51%</i>
	International	Ajaccio	Bastia	Bonifacio	L'Ile-Rousse	Porto-Vecchio	Propriano	Total
	Corsica Ferries	4 993	387 151	0	5 843	17	0	398 004
	Moby Lines	0	100 248	65 609	0	0	0	165 857
	Ichnusa Lines	0	0	46 640	0	0	0	46 640
	Total	4 993	487 399	112 249	5 843	17	0	610 501
<i>Variation Volume /(n-1)</i>	<i>2 777</i>	<i>269 488</i>	<i>72 779</i>	<i>2 149</i>	<i>-12 774</i>	<i>0</i>	<i>334 419</i>	
<i>Variation % / (n-1)</i>	<i>125,32%</i>	<i>123,67%</i>	<i>184,39%</i>	<i>58,18%</i>	<i>-99,87%</i>	<i>-</i>	<i>121,13%</i>	
Total	Ajaccio	Bastia	Bonifacio	L'Ile-Rousse	Porto-Vecchio	Propriano	Total	
Corsica Ferries	363 703	760 255	0	139 967	63 920	0	1 327 845	
La Méridionale	54 267	0	0	0	0	36 988	91 255	
Corsica Linéa	64 198	140 169	0	42 786	55 010	0	302 163	
Moby Lines	0	100 248	65 609	0	0	0	165 857	
Ichnusa Lines	0	0	46 640	0	0	0	46 640	
Total	482 168	1 000 672	112 249	182 753	118 930	36 988	1 933 760	
<i>Variation Volume /(n-1)</i>	<i>114 853</i>	<i>352 145</i>	<i>72 779</i>	<i>32 289</i>	<i>-2 436</i>	<i>7 946</i>	<i>577 576</i>	
<i>Variation % / (n-1)</i>	<i>31,27%</i>	<i>54,30%</i>	<i>184,39%</i>	<i>21,46%</i>	<i>-2,01%</i>	<i>27,36%</i>	<i>42,59%</i>	