

Ports de Commerce de Corse
Porti di Commerciù di Corsica

Mensuel
U Misincu

Marchandises 2023
Marcanzzii 2023

juillet 2023
lugliu 2023

CORRIGE

PORTS DE COMMERCE DE CORSE

juillet 2023

MARCHANDISES

TOTAL PORTS
Régulier National
Régulier International
TOTAL
Hydrocarbures
Ciment
TOTAL
TOTAL

Marchandises du 1er au 31 juillet		
2022	2023	Variation
252 205	226 046	-10,37%
40 077	41 622	3,86%
292 282	267 668	-8,42%
75 481	66 220	-12,27%
6 826	9 227	35,17%
82 307	75 447	-8,33%
374 589	343 115	-8,40%

Cumul Marchandises depuis le 1er Janvier		
2022	2023	Variation
1 713 398	1 544 325	-9,87%
350 135	329 535	-5,88%
2 063 533	1 873 860	-9,19%
374 047	306 409	-18,08%
71 180	81 597	14,63%
445 227	388 006	-12,85%
2 508 760	2 261 866	-9,84%

AJACCIO
Régulier National
Régulier International
TOTAL
Hydrocarbures
Ciment
TOTAL
TOTAL

Marchandises du 1er au 31 juillet		
2022	2023	Variation
77 905	66 014	-15,26%
210	334	59,05%
78 115	66 348	-15,06%
23 949	25 076	4,71%
2 575	2 905	12,82%
26 524	27 981	5,49%
104 639	94 329	-9,85%

Cumul Marchandises depuis le 1er Janvier		
2022	2023	Variation
543 366	479 212	-11,81%
8 000	3 785	-52,69%
551 366	482 997	-12,40%
124 194	106 042	-14,62%
22 050	22 891	3,81%
146 244	128 933	-11,84%
697 610	611 930	-12,28%

BASTIA
Régulier National
Régulier International
TOTAL
Hydrocarbures
Ciment
TOTAL
TOTAL

Marchandises du 1er au 31 juillet		
2022	2023	Variation
118 069	110 322	-6,56%
32 229	32 091	-0,43%
150 298	142 413	-5,25%
50 320	41 144	-18,24%
516	2 885	459,11%
50 836	44 029	-13,39%
201 134	186 442	-7,30%

Cumul Marchandises depuis le 1er Janvier		
2022	2023	Variation
838 314	774 504	-7,61%
288 053	268 203	-6,89%
1 126 367	1 042 707	-7,43%
243 781	196 029	-19,59%
17 772	25 704	44,63%
261 553	221 733	-15,22%
1 387 920	1 264 440	-8,90%

BONIFACIO
Régulier National
Régulier International
TOTAL
Hydrocarbures
Ciment
TOTAL
TOTAL

Marchandises du 1er au 31 juillet		
2022	2023	Variation
0	0	-
7 354	8 277	12,55%
7 354	8 277	12,55%
0	0	-
0	0	-
0	0	-
7 354	8 277	12,55%

Cumul Marchandises depuis le 1er Janvier		
2022	2023	Variation
0	0	-
51 800	52 246	0,86%
51 800	52 246	0,86%
0	0	-
0	0	-
0	0	-
51 800	52 246	0,86%

L'ILE-ROUSSE
Régulier National
Régulier International
TOTAL
Hydrocarbures
Ciment
TOTAL
TOTAL

Marchandises du 1er au 31 juillet		
2022	2023	Variation
19 651	21 627	10,06%
284	920	223,94%
19 935	22 547	13,10%
0	0	-
1 728	2 217	28,30%
1 728	2 217	28,30%
21 663	24 764	14,31%

Cumul Marchandises depuis le 1er Janvier		
2022	2023	Variation
103 757	111 147	7,12%
2 282	4 431	94,17%
106 039	115 578	9,00%
0	0	-
14 158	15 966	12,77%
14 158	15 966	12,77%
120 197	131 544	9,44%

PORTO-VECCHIO
Régulier National
Régulier International
TOTAL
Hydrocarbures
Ciment
TOTAL
TOTAL

Marchandises du 1er au 31 juillet		
2022	2023	Variation
25 725	20 129	-21,75%
0	0	-
25 725	20 129	-21,75%
0	0	-
2 007	1 220	-39,21%
2 007	1 220	-39,21%
27 732	21 349	-23,02%

Cumul Marchandises depuis le 1er Janvier		
2022	2023	Variation
170 665	128 797	-24,53%
0	870	-
170 665	129 667	-24,02%
0	0	-
17 200	16 666	-3,10%
17 200	16 666	-3,10%
187 865	146 333	-22,11%

PROPRIANO
Régulier National
Régulier International
TOTAL
Hydrocarbures
Ciment
TOTAL
TOTAL

Marchandises du 1er au 31 juillet		
2022	2023	Variation
10 855	7 954	-26,73%
0	0	-
10 855	7 954	-26,73%
1 212	0	-100,00%
0	0	-
1 212	0	-100,00%
12 067	7 954	-34,08%

Cumul Marchandises depuis le 1er Janvier		
2022	2023	Variation
57 296	50 665	-11,57%
0	0	-
57 296	50 665	-11,57%
6 072	4 338	-28,56%
0	370	-
6 072	4 708	-22,46%
63 368	55 373	-12,62%

PORTS DE COMMERCE DE CORSE

juillet 2023

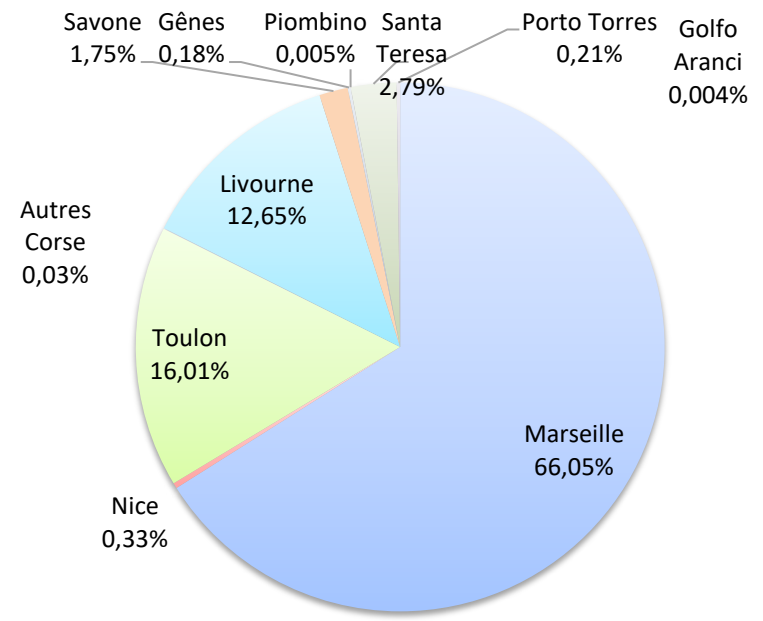
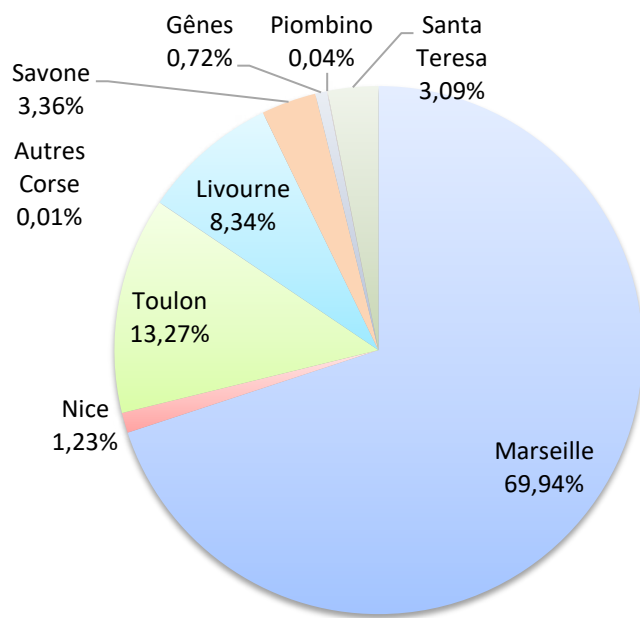
MARCHANDISES

	Marchandises du 1er au 31 juillet			Cumul Marchandises depuis le 1er Janvier		
	2022	2023	Variation	2022	2023	Variation
Régulier National	252 205	226 046	-10,37%	1 713 398	1 544 325	-9,87%
Régulier Internat°	40 077	41 622	3,86%	350 135	329 535	-5,88%
TOTAL	292 282	267 668	-8,42%	2 063 533	1 873 860	-9,19%
Croisières	0	0	-	0	0	-
Hydrocarbures	75 481	66 220	-12,27%	374 047	306 409	-18,08%
Ciment	6 826	9 227	35,17%	71 180	81 597	14,63%
TOTAL	82 307	75 447	-8,33%	445 227	388 006	-12,85%
TOTAL	374 589	343 115	-8,40%	2 508 760	2 261 866	-9,84%

LIGNES REGULIERS NAT° ET INTERNAT°

Lignes	Marchandises	Variation n-1
Marseille	187 200	-14,60%
Nice	3 303	29,12%
Toulon	35 510	16,68%
Autres Corse	33	-
Livourne	22 325	-3,47%
Savone	8 998	60,45%
Gênes	1 928	-51,29%
Piombino	94	-
Santa Teresa	8 277	12,55%
Porto Torres	0	12,55%
Golfo Aranci	0	-100,00%

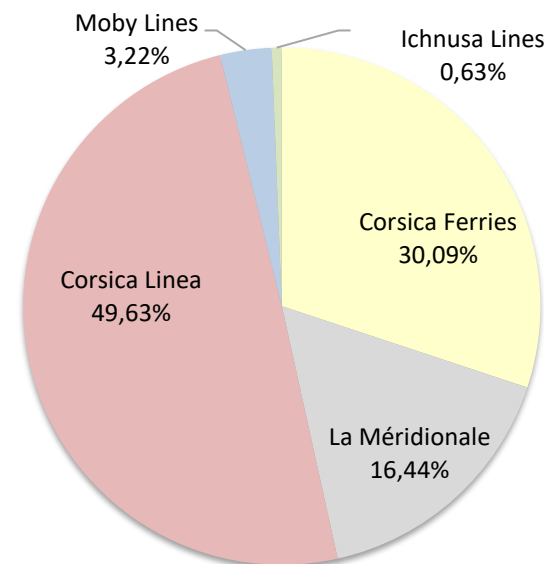
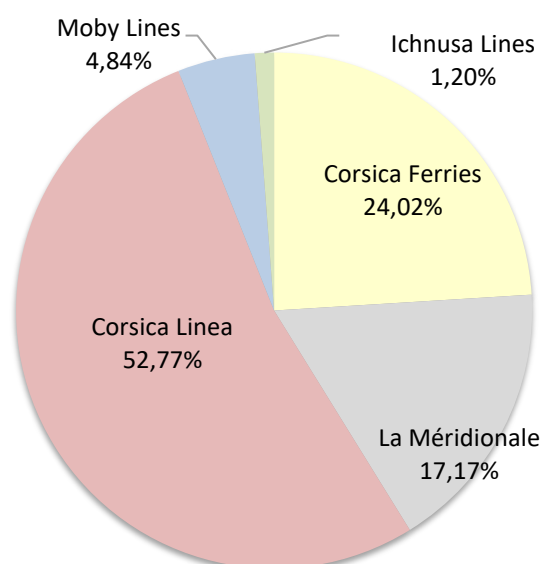
Lignes	Marchandises	Variation n-1
Marseille	1 237 624	-13,92%
Nice	6 194	-11,65%
Toulon	299 926	11,68%
Autres Corse	581	475,25%
Livourne	237 084	-9,37%
Savone	32 801	65,24%
Gênes	3 303	-58,18%
Piombino	94	-91,57%
Santa Teresa	52 246	0,86%
Porto Torres	3 937	-49,46%
Golfo Aranci	70	-18,60%



COMPAGNIES REGULIERS NAT° et INTERNAT°

Compagnies	Marchandises	Variation n-1
Corsica Ferries	64 288	23,99%
La Méridionale	45 948	-2,48%
Corsica Linea	141 252	-17,92%
Moby Lines	12 963	-29,32%
Ichnusa Lines	3 217	11,78%

Compagnies	Marchandises	Variation n-1
Corsica Ferries	563 895	1,79%
La Méridionale	308 039	4,39%
Corsica Linea	929 938	-18,62%
Moby Lines	60 249	4,08%
Ichnusa Lines	11 739	-15,76%



PORT DE COMMERCE D'AJACCIO

juillet 2023

MARCHANDISES

Régulier National
Régulier Internat°
TOTAL

Marchandises du 1er au 31 juillet		
2022	2023	Variation
77 905	66 014	-15,26%
210	334	59,05%
78 115	66 348	-15,06%

Cumul Marchandises depuis le 1er Janvier		
2022	2023	Variation
543 366	479 212	-11,81%
8 000	3 785	-52,69%
551 366	482 997	-12,40%

Croisières

0	0	-
---	---	---

0	0	-
---	---	---

Hydrocarbures
Ciment
TOTAL

23 949	25 076	4,71%
2 575	2 905	12,82%
26 524	27 981	5,49%

124 194	106 042	-14,62%
22 050	22 891	3,81%
146 244	128 933	-11,84%

TOTAL

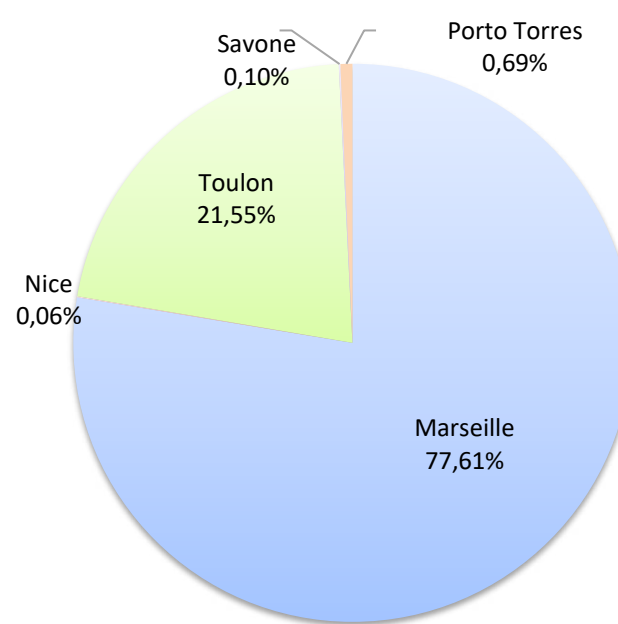
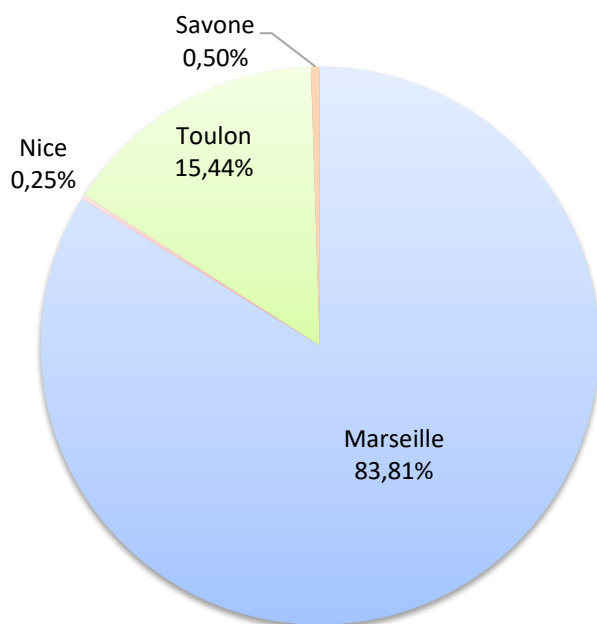
104 639	94 329	-9,85%
----------------	---------------	---------------

697 610	611 930	-12,28%
----------------	----------------	----------------

LIGNES REGULIERS NAT° ET INTERNAT°

Lignes	Marchandises	Variation n-1
Marseille	55 604	-17,74%
Nice	168	1580,00%
Toulon	10 242	-0,56%
Savone	334	59,05%
Porto Torres	0	-

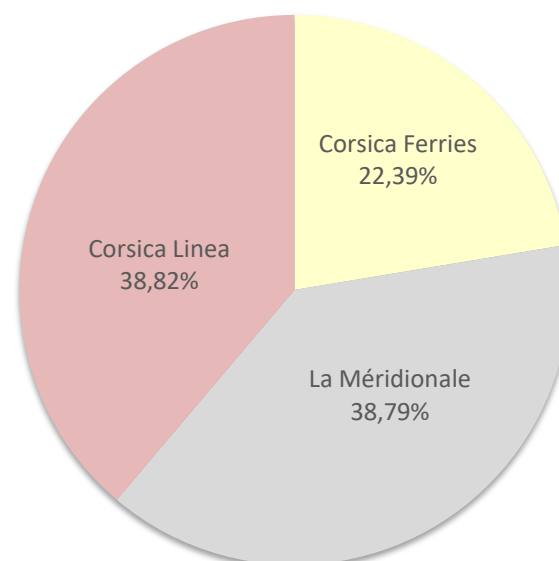
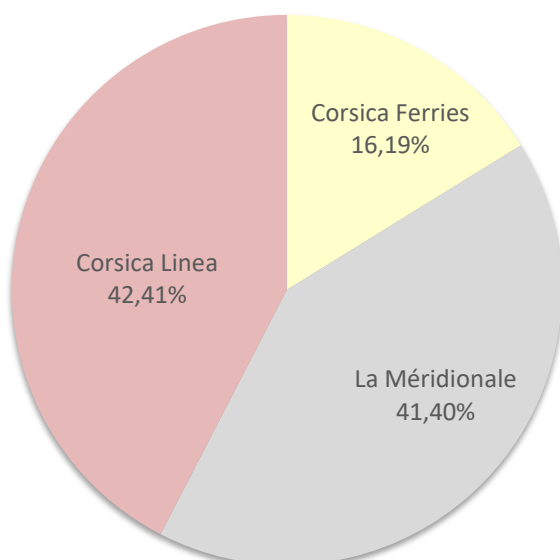
Lignes	Marchandises	Variation n-1
Marseille	374 867	-17,38%
Nice	279	1113,04%
Toulon	104 066	16,13%
Savone	473	125,24%
Porto Torres	3 312	-57,48%



COMPAGNIES REGULIERS NAT° ET INTERNAT°

Compagnies	Marchandises	Variation n-1
Corsica Ferries	10 744	2,13%
La Méridionale	27 468	-24,25%
Corsica Linea	28 136	-10,21%

Compagnies	Marchandises	Variation n-1
Corsica Ferries	108 130	10,75%
La Méridionale	187 377	-21,20%
Corsica Linea	187 490	-13,17%



PORT DE COMMERCE DE BASTIA

juillet 2023

MARCHANDISES

Régulier National
Régulier Internat°
TOTAL

Marchandises du 1er au 31 juillet		
2022	2023	Variation
118 069	110 322	-6,56%
32 229	32 091	-0,43%
150 298	142 413	-5,25%

Cumul Marchandises depuis le 1er Janvier		
2022	2023	Variation
838 314	774 504	-7,61%
288 053	268 203	-6,89%
1 126 367	1 042 707	-7,43%

Croisières

0	0	-
---	---	---

0	0	-
---	---	---

Hydrocarbures
Ciment
TOTAL

50 320	41 144	-18,24%
516	2 885	459,11%
50 836	44 029	-13,39%

243 781	196 029	-19,59%
17 772	25 704	44,63%
261 553	221 733	-15,22%

TOTAL

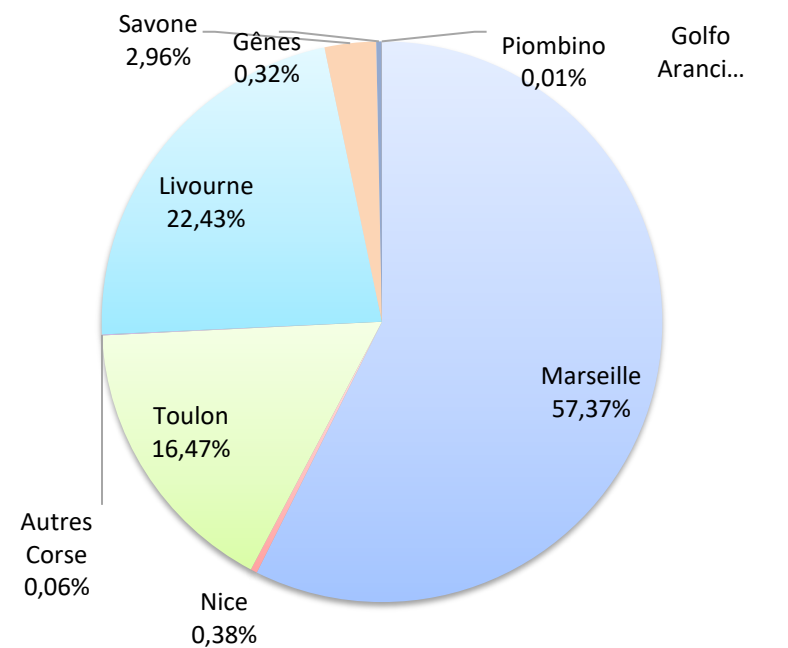
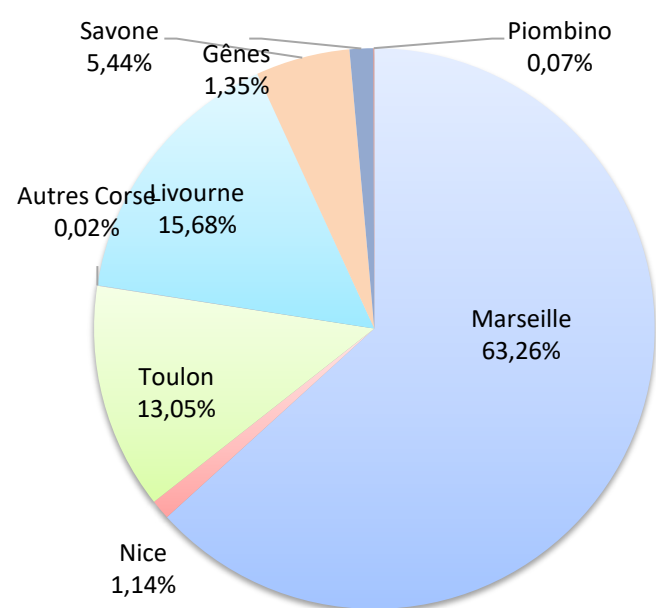
201 134	186 442	-7,30%
----------------	----------------	---------------

1 387 920	1 264 440	-8,90%
------------------	------------------	---------------

LIGNES REGULIERS NAT° ET INTERNAT°

Lignes	Marchandises	Variation n-1
Marseille	90 087	-10,27%
Nice	1 619	-32,82%
Toulon	18 583	21,75%
Autres Corse	33	-
Livourne	22 325	-3,24%
Savone	7 744	49,79%
Gênes	1 928	-51,29%
Piombino	94	-
Golfo Aranci	0	-100,00%

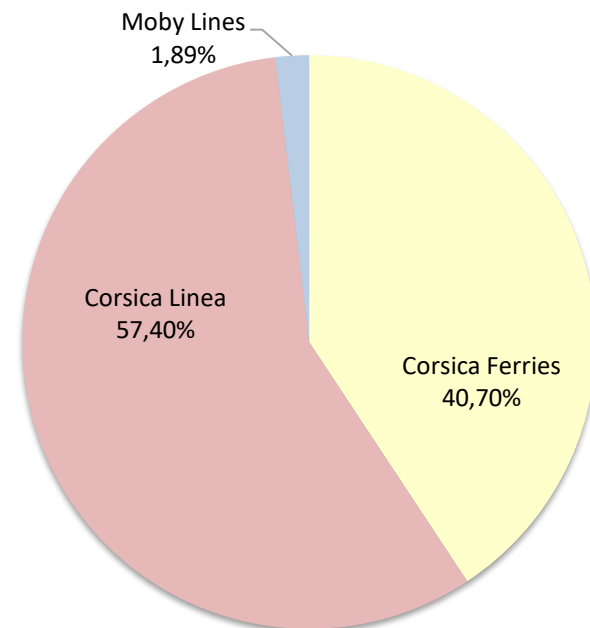
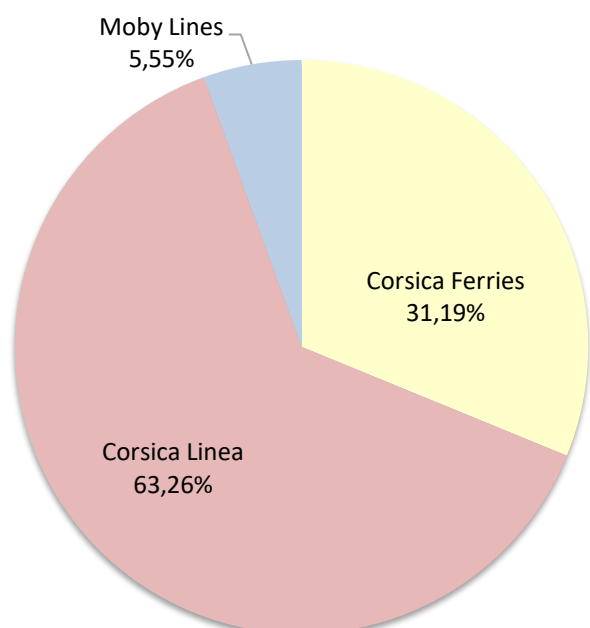
Lignes	Marchandises	Variation n-1
Marseille	598 202	-9,79%
Nice	3 948	-39,15%
Toulon	171 773	1,89%
Autres Corse	581	475,25%
Livourne	233 872	-9,89%
Savone	30 864	58,99%
Gênes	3 303	-58,18%
Piombino	94	-91,57%
Golfo Aranci	70	-18,60%



COMPAGNIES REGULIERS NAT° ET INTERNAT°

Compagnies	Marchandises	Variation n-1
Corsica Ferries	44 423	23,27%
Corsica Linea	90 087	-10,27%
Moby Lines	7 903	-43,00%

Compagnies	Marchandises	Variation n-1
Corsica Ferries	424 410	-4,24%
Corsica Linea	598 555	-9,74%
Moby Lines	19 742	-1,40%



PORT DE COMMERCE DE BONIFACIO

juillet 2023

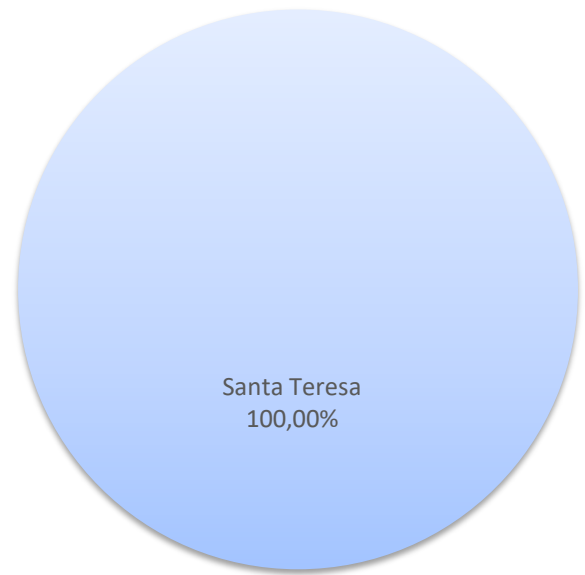
MARCHANDISES

	Marchandises du 1er au 31 juillet			Cumul Marchandises depuis le 1er Janvier		
	2022	2023	Variation	2022	2023	Variation
Régulier National	0	0	-	0	0	-
Régulier Internat°	7 354	8 277	12,55%	51 800	52 246	0,86%
TOTAL	7 354	8 277	12,55%	51 800	52 246	0,86%
Croisières	0	0	-	0	0	-
Hydrocarbures	0	0	-	0	0	-
Ciment	0	0	-	0	0	-
TOTAL	0	0	-	0	0	-
TOTAL	7 354	8 277	12,55%	51 800	52 246	0,86%

LIGNES REGULIERS NAT° ET INTERNAT°

Lignes	Marchandises	Variation n-1
Santa Teresa	8 277	12,55%

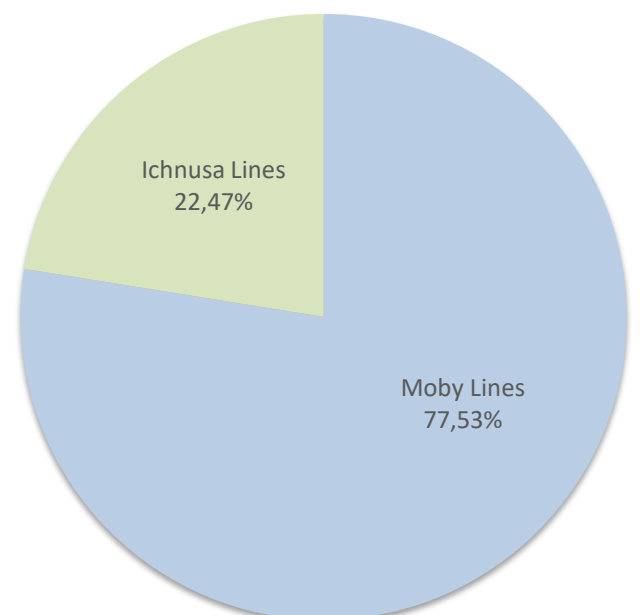
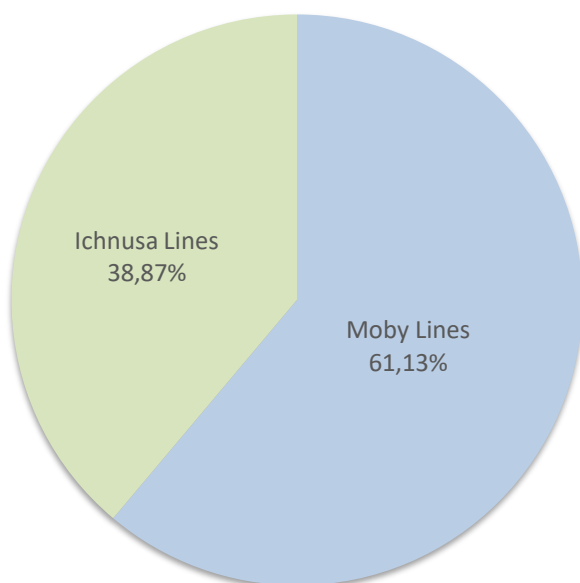
Lignes	Marchandises	Variation n-1
Santa Teresa	52 246	0,86%



COMPAGNIES REGULIERS NAT° ET INTERNAT°

Compagnies	Marchandises	Variation n-1
Moby Lines	5 060	13,05%
Ichnusa Lines	3 217	11,78%

Compagnies	Marchandises	Variation n-1
Moby Lines	40 507	6,98%
Ichnusa Lines	11 739	-15,76%



PORT DE COMMERCE DE L'ILE-ROUSSE

juillet 2023

MARCHANDISES

Régulier National
Régulier Internat°
TOTAL
dont MD
Croisières

Marchandises du 1er au 31 juillet		
2022	2023	Variation
19 651	21 627	10,06%
284	920	223,94%
19 935	22 547	13,10%
569	375	-34,09%
0	0	-

Cumul Marchandises depuis le 1er Janvier		
2022	2023	Variation
103 757	111 147	7,12%
2 282	4 431	94,17%
106 039	115 578	9,00%
5395	3583	-33,59%
0	0	-

Hydrocarbures
Ciment
TOTAL

0	0	-
1 728	2 217	28,30%
1 728	2 217	28,30%

0	0	-
14 158	15 966	12,77%
14 158	15 966	12,77%

TOTAL

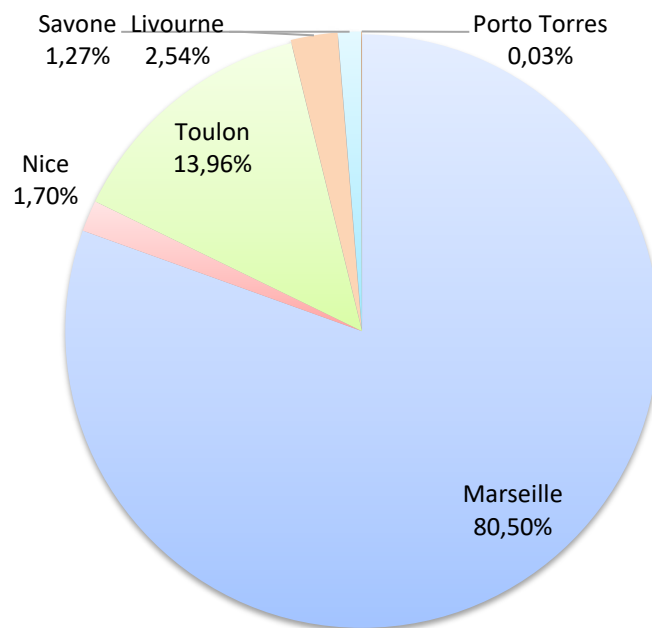
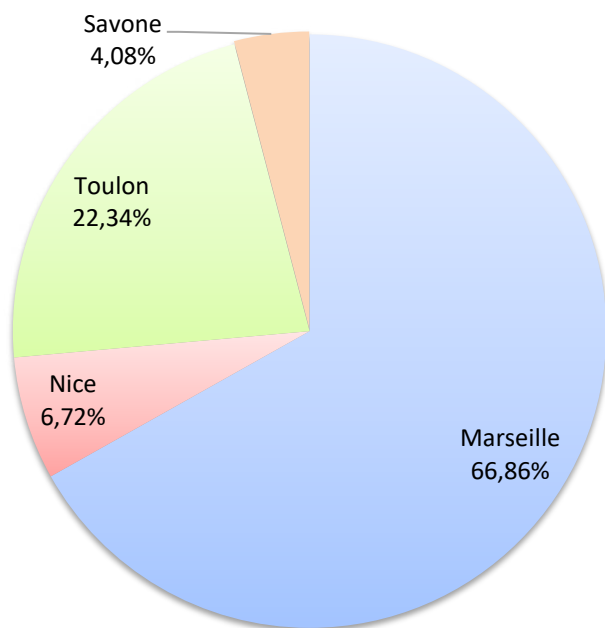
21 663	24 764	14,31%
---------------	---------------	---------------

120 197	131 544	9,44%
----------------	----------------	--------------

LIGNES REGULIERS NAT° ET INTERNAT°

Lignes	Marchandises	Variation n-1
Marseille	15 075	-8,41%
Nice	1 516	1603,37%
Toulon	5 036	62,29%
Livourne	0	-100,00%
Savone	920	303,51%
Porto Torres	0	-

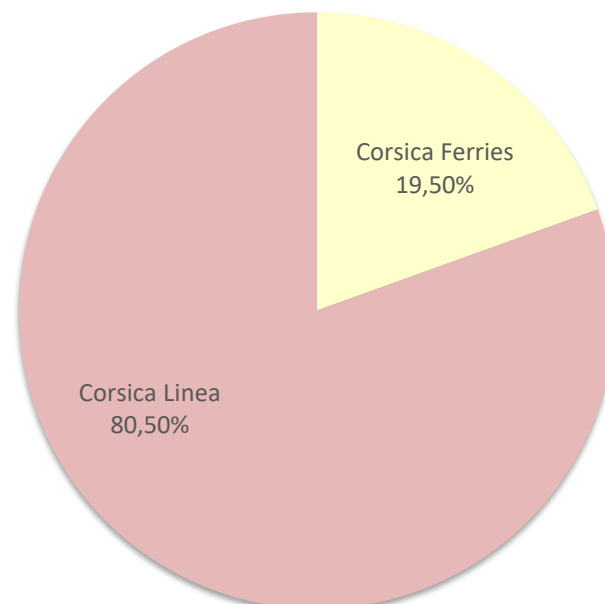
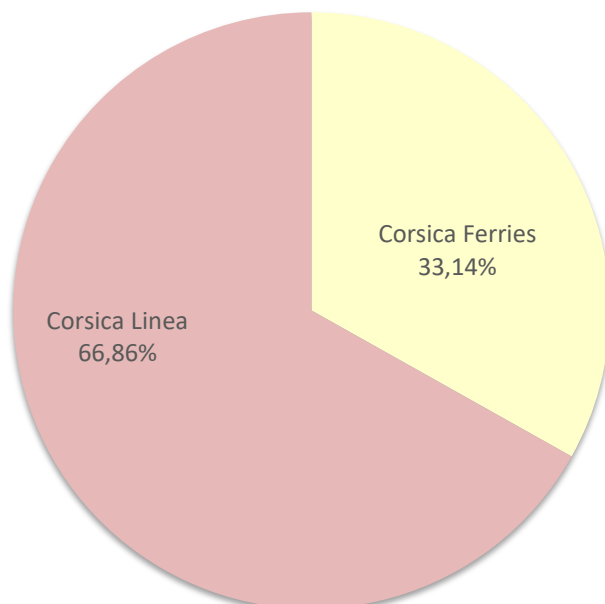
Lignes	Marchandises	Variation n-1
Marseille	93 041	-3,90%
Nice	1 967	336,14%
Toulon	16 139	148,64%
Livourne	2 937	42,99%
Savone	1 464	542,11%
Porto Torres	30	-



COMPAGNIES REGULIERS NAT° ET INTERNAT°

Compagnies	Marchandises	Variation n-1
Corsica Ferries	7 472	114,96%
Corsica Linea	15 075	-8,41%

Compagnies	Marchandises	Variation n-1
Corsica Ferries	22 537	144,33%
Corsica Linea	93 041	-3,90%



PORT DE COMMERCE DE PORTO-VECCHIO

juillet 2023

MARCHANDISES

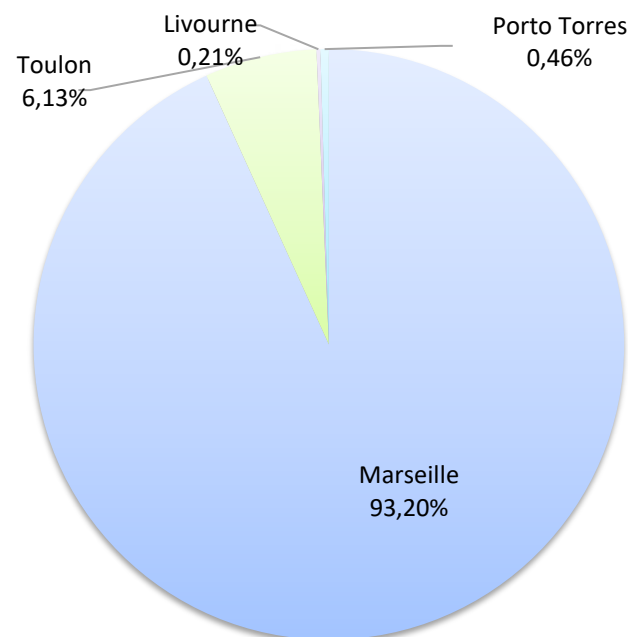
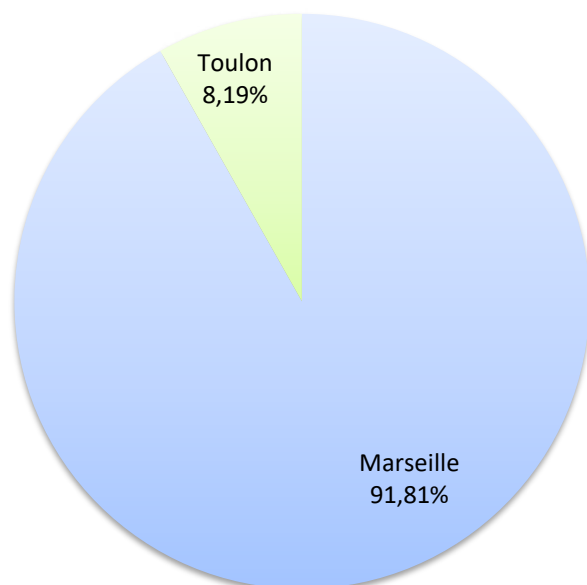
	Marchandises du 1er au 31 juillet		
	2022	2023	Variation
Régulier National	25 725	20 129	-21,75%
Régulier Internat°	0	0	-
TOTAL	25 725	20 129	-21,75%
Croisières	0	0	-
Hydrocarbures	0	0	-
Ciment	2 007	1 220	-39,21%
TOTAL	2 007	1 220	-39,21%
TOTAL	27 732	21 349	-23,02%

	Cumul Marchandises depuis le 1er Janvier		
	2022	2023	Variation
Régulier National	170 665	128 797	-24,53%
Régulier Internat°	0	870	-
TOTAL	170 665	129 667	-24,02%
Croisières	0	0	-
Hydrocarbures	0	0	-
Ciment	17 200	16 666	-3,10%
TOTAL	17 200	16 666	-3,10%
TOTAL	187 865	146 333	-22,11%

LIGNES
REGULIERS NAT° ET INTERNAT°

Lignes	Marchandises	Variation n-1
Marseille	18 480	-22,70%
Nice	0	-100,00%
Toulon	1 649	-6,73%
Livourne	0	-
Porto Torres	0	-

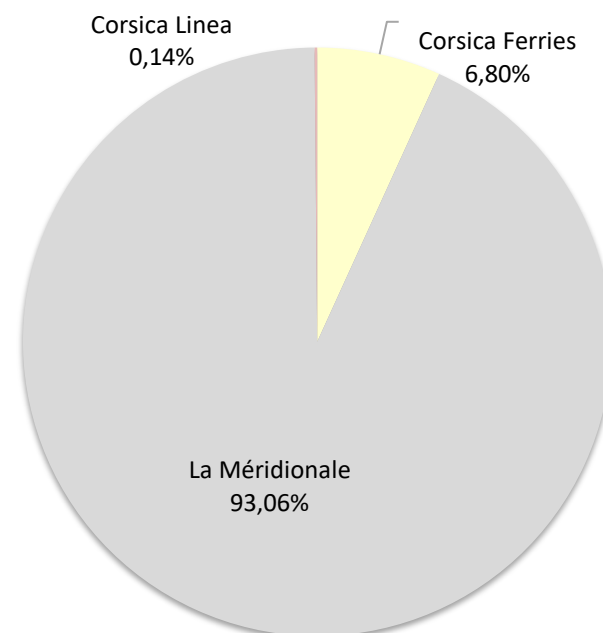
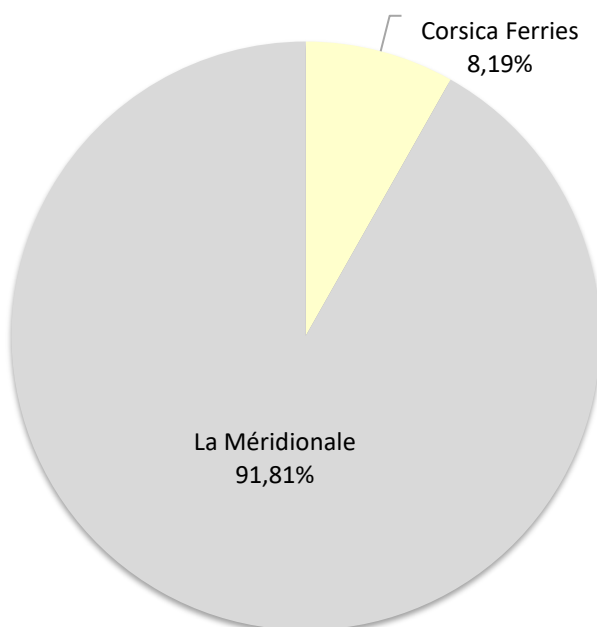
Lignes	Marchandises	Variation n-1
Marseille	120 849	-27,53%
Nice	0	-100,00%
Toulon	7 948	106,12%
Livourne	275	-
Porto Torres	595	-



COMPAGNIES
REGULIERS NAT° ET INTERNAT°

Compagnies	Marchandises	Variation n-1
Corsica Ferries	1 649	-9,25%
La Méridionale	18 480	-
Corsica Linea	0	-100,00%

Compagnies	Marchandises	Variation n-1
Corsica Ferries	8 818	125,81%
La Méridionale	120 662	-
Corsica Linea	187	-99,89%



PORT DE COMMERCE DE PROPRIANO

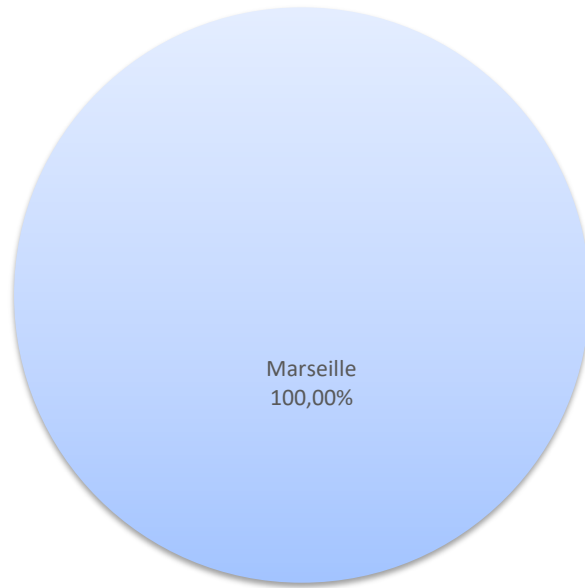
juillet 2023

MARCHANDISES

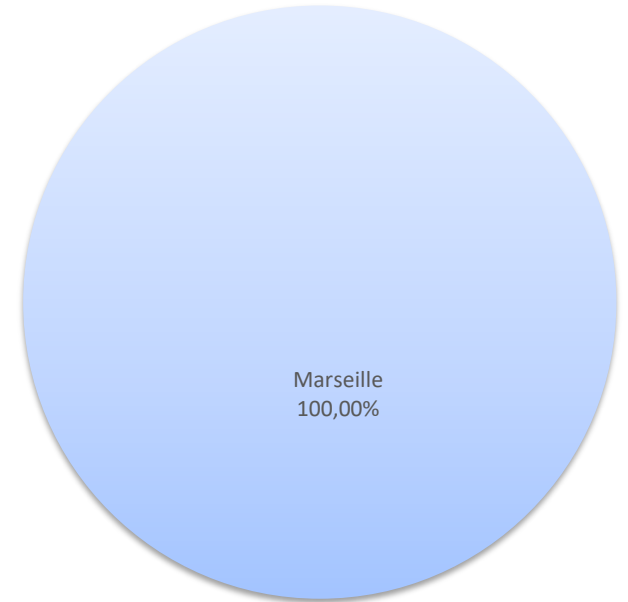
	Marchandises du 1er au 31 juillet			Cumul Marchandises depuis le 1er Janvier		
	2022	2023	Variation	2022	2023	Variation
Régulier National	10 855	7 954	-26,73%	57 296	50 665	-11,57%
Régulier Internat°	0	0	-	0	0	-
TOTAL	10 855	7 954	-26,73%	57 296	50 665	-11,57%
Croisières	0	0	-	0	0	-
Hydrocarbures (Bitume)	1 212	0	-100,00%	6 072	4 338	-28,56%
Ciment	0	0	-	0	370	-
TOTAL	1 212	0	-100,00%	6 072	4 708	-22,46%
TOTAL	12 067	7 954	-34,08%	63 368	55 373	-12,62%

LIGNES
REGULIERS NAT° ET INTERNAT°

Lignes	Marchandises	Variation n-1
Marseille	7 954	-26,73%

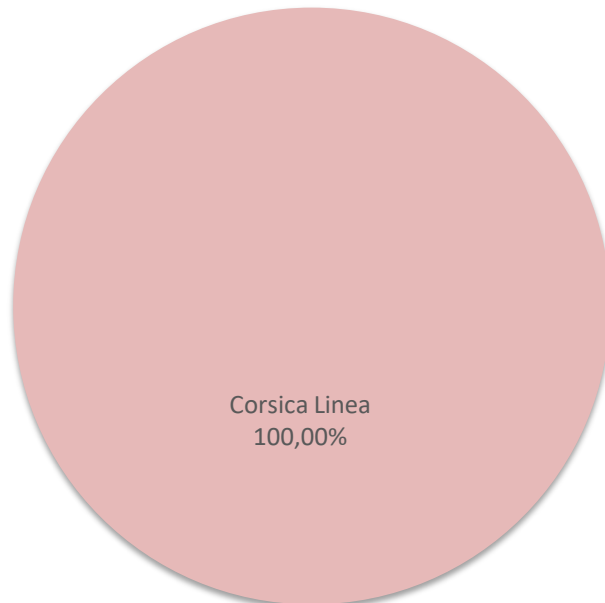


Lignes	Marchandises	Variation n-1
Marseille	50 665	-11,57%



COMPAGNIES
REGULIERS NAT° ET INTERNAT°

Compagnies	Marchandises	Variation n-1
La Méridionale	0	-100,00%
Corsica Linea	7 954	-



Compagnies	Marchandises	Variation n-1
La Méridionale	0	-100,00%
Corsica Linea	50 665	-

