

**Ports de Commerce de Corse**  
**Porti di Commerciù di Corsica**

**Mensuel**  
***U Misincu***

**Marchandises 2023**  
***Marcanzzii 2023***

juillet 2023  
lugliu 2023

CORRIGE

# PORTS DE COMMERCE DE CORSE

juillet 2023

## MARCHANDISES

TOTAL PORTS
Régulier National
Régulier International
<b>TOTAL</b>
Hydrocarbures
Ciment
<b>TOTAL</b>
<b>TOTAL</b>

Marchandises du 1er au 31 juillet		
2022	2023	Variation
252 205	226 046	-10,37%
40 077	41 622	3,86%
<b>292 282</b>	<b>267 668</b>	<b>-8,42%</b>
75 481	66 220	-12,27%
6 826	9 227	35,17%
<b>82 307</b>	<b>75 447</b>	<b>-8,33%</b>
<b>374 589</b>	<b>343 115</b>	<b>-8,40%</b>

Cumul Marchandises depuis le 1er Janvier		
2022	2023	Variation
1 713 398	1 544 325	-9,87%
350 135	329 535	-5,88%
<b>2 063 533</b>	<b>1 873 860</b>	<b>-9,19%</b>
374 047	306 409	-18,08%
71 180	81 597	14,63%
<b>445 227</b>	<b>388 006</b>	<b>-12,85%</b>
<b>2 508 760</b>	<b>2 261 866</b>	<b>-9,84%</b>

AJACCIO
Régulier National
Régulier International
<b>TOTAL</b>
Hydrocarbures
Ciment
<b>TOTAL</b>
<b>TOTAL</b>

Marchandises du 1er au 31 juillet		
2022	2023	Variation
77 905	66 014	-15,26%
210	334	59,05%
<b>78 115</b>	<b>66 348</b>	<b>-15,06%</b>
23 949	25 076	4,71%
2 575	2 905	12,82%
<b>26 524</b>	<b>27 981</b>	<b>5,49%</b>
<b>104 639</b>	<b>94 329</b>	<b>-9,85%</b>

Cumul Marchandises depuis le 1er Janvier		
2022	2023	Variation
543 366	479 212	-11,81%
8 000	3 785	-52,69%
<b>551 366</b>	<b>482 997</b>	<b>-12,40%</b>
124 194	106 042	-14,62%
22 050	22 891	3,81%
<b>146 244</b>	<b>128 933</b>	<b>-11,84%</b>
<b>697 610</b>	<b>611 930</b>	<b>-12,28%</b>

BASTIA
Régulier National
Régulier International
<b>TOTAL</b>
Hydrocarbures
Ciment
<b>TOTAL</b>
<b>TOTAL</b>

Marchandises du 1er au 31 juillet		
2022	2023	Variation
118 069	110 322	-6,56%
32 229	32 091	-0,43%
<b>150 298</b>	<b>142 413</b>	<b>-5,25%</b>
50 320	41 144	-18,24%
516	2 885	459,11%
<b>50 836</b>	<b>44 029</b>	<b>-13,39%</b>
<b>201 134</b>	<b>186 442</b>	<b>-7,30%</b>

Cumul Marchandises depuis le 1er Janvier		
2022	2023	Variation
838 314	774 504	-7,61%
288 053	268 203	-6,89%
<b>1 126 367</b>	<b>1 042 707</b>	<b>-7,43%</b>
243 781	196 029	-19,59%
17 772	25 704	44,63%
<b>261 553</b>	<b>221 733</b>	<b>-15,22%</b>
<b>1 387 920</b>	<b>1 264 440</b>	<b>-8,90%</b>

BONIFACIO
Régulier National
Régulier International
<b>TOTAL</b>
Hydrocarbures
Ciment
<b>TOTAL</b>
<b>TOTAL</b>

Marchandises du 1er au 31 juillet		
2022	2023	Variation
0	0	-
7 354	8 277	12,55%
<b>7 354</b>	<b>8 277</b>	<b>12,55%</b>
0	0	-
0	0	-
<b>0</b>	<b>0</b>	<b>-</b>
<b>7 354</b>	<b>8 277</b>	<b>12,55%</b>

Cumul Marchandises depuis le 1er Janvier		
2022	2023	Variation
0	0	-
51 800	52 246	0,86%
<b>51 800</b>	<b>52 246</b>	<b>0,86%</b>
0	0	-
0	0	-
<b>0</b>	<b>0</b>	<b>-</b>
<b>51 800</b>	<b>52 246</b>	<b>0,86%</b>

L'ILE-ROUSSE
Régulier National
Régulier International
<b>TOTAL</b>
Hydrocarbures
Ciment
<b>TOTAL</b>
<b>TOTAL</b>

Marchandises du 1er au 31 juillet		
2022	2023	Variation
19 651	21 627	10,06%
284	920	223,94%
<b>19 935</b>	<b>22 547</b>	<b>13,10%</b>
0	0	-
1 728	2 217	28,30%
<b>1 728</b>	<b>2 217</b>	<b>28,30%</b>
<b>21 663</b>	<b>24 764</b>	<b>14,31%</b>

Cumul Marchandises depuis le 1er Janvier		
2022	2023	Variation
103 757	111 147	7,12%
2 282	4 431	94,17%
<b>106 039</b>	<b>115 578</b>	<b>9,00%</b>
0	0	-
14 158	15 966	12,77%
<b>14 158</b>	<b>15 966</b>	<b>12,77%</b>
<b>120 197</b>	<b>131 544</b>	<b>9,44%</b>

PORTO-VECCHIO
Régulier National
Régulier International
<b>TOTAL</b>
Hydrocarbures
Ciment
<b>TOTAL</b>
<b>TOTAL</b>

Marchandises du 1er au 31 juillet		
2022	2023	Variation
25 725	20 129	-21,75%
0	0	-
<b>25 725</b>	<b>20 129</b>	<b>-21,75%</b>
0	0	-
2 007	1 220	-39,21%
<b>2 007</b>	<b>1 220</b>	<b>-39,21%</b>
<b>27 732</b>	<b>21 349</b>	<b>-23,02%</b>

Cumul Marchandises depuis le 1er Janvier		
2022	2023	Variation
170 665	128 797	-24,53%
0	870	-
<b>170 665</b>	<b>129 667</b>	<b>-24,02%</b>
0	0	-
17 200	16 666	-3,10%
<b>17 200</b>	<b>16 666</b>	<b>-3,10%</b>
<b>187 865</b>	<b>146 333</b>	<b>-22,11%</b>

PROPRIANO
Régulier National
Régulier International
<b>TOTAL</b>
Hydrocarbures
Ciment
<b>TOTAL</b>
<b>TOTAL</b>

Marchandises du 1er au 31 juillet		
2022	2023	Variation
10 855	7 954	-26,73%
0	0	-
<b>10 855</b>	<b>7 954</b>	<b>-26,73%</b>
1 212	0	-100,00%
0	0	-
<b>1 212</b>	<b>0</b>	<b>-100,00%</b>
<b>12 067</b>	<b>7 954</b>	<b>-34,08%</b>

Cumul Marchandises depuis le 1er Janvier		
2022	2023	Variation
57 296	50 665	-11,57%
0	0	-
<b>57 296</b>	<b>50 665</b>	<b>-11,57%</b>
6 072	4 338	-28,56%
0	370	-
<b>6 072</b>	<b>4 708</b>	<b>-22,46%</b>
<b>63 368</b>	<b>55 373</b>	<b>-12,62%</b>

# PORTS DE COMMERCE DE CORSE

juillet 2023

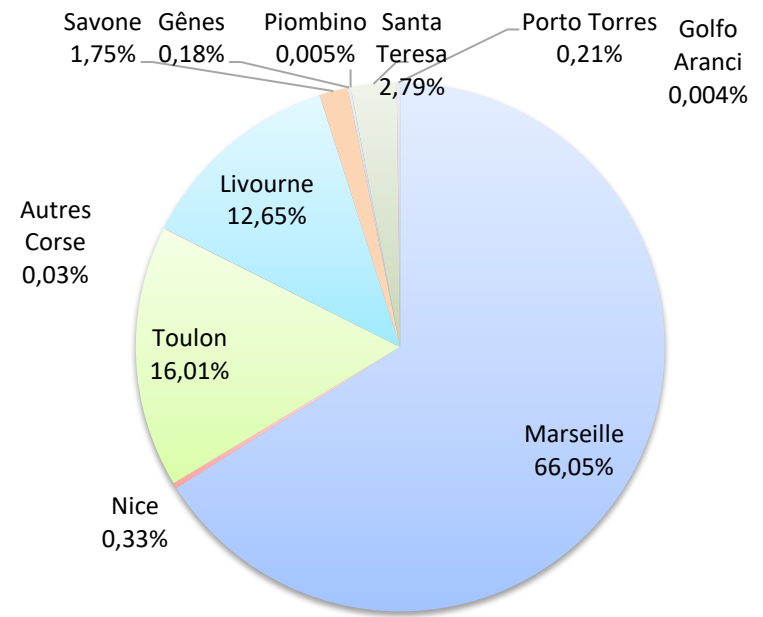
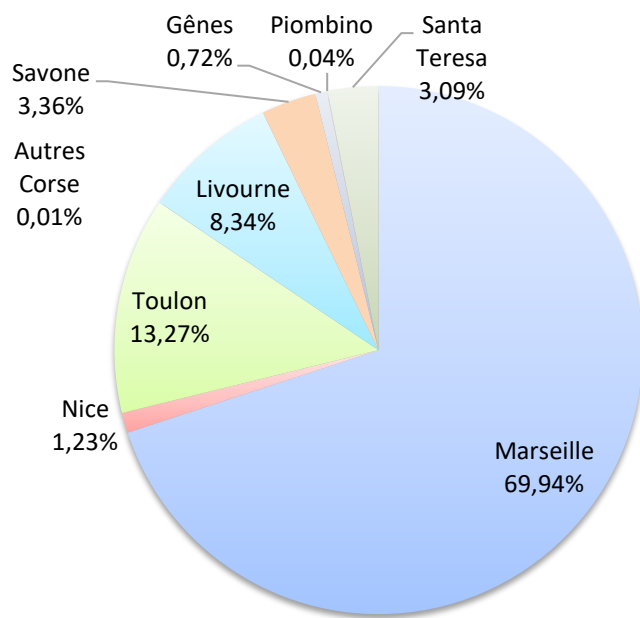
## MARCHANDISES

	Marchandises du 1er au 31 juillet			Cumul Marchandises depuis le 1er Janvier		
	2022	2023	Variation	2022	2023	Variation
Régulier National	252 205	226 046	-10,37%	1 713 398	1 544 325	-9,87%
Régulier Internat°	40 077	41 622	3,86%	350 135	329 535	-5,88%
<b>TOTAL</b>	<b>292 282</b>	<b>267 668</b>	<b>-8,42%</b>	<b>2 063 533</b>	<b>1 873 860</b>	<b>-9,19%</b>
Croisières	0	0	-	0	0	-
Hydrocarbures	75 481	66 220	-12,27%	374 047	306 409	-18,08%
Ciment	6 826	9 227	35,17%	71 180	81 597	14,63%
<b>TOTAL</b>	<b>82 307</b>	<b>75 447</b>	<b>-8,33%</b>	<b>445 227</b>	<b>388 006</b>	<b>-12,85%</b>
<b>TOTAL</b>	<b>374 589</b>	<b>343 115</b>	<b>-8,40%</b>	<b>2 508 760</b>	<b>2 261 866</b>	<b>-9,84%</b>

## LIGNES REGULIERS NAT° ET INTERNAT°

Lignes	Marchandises	Variation n-1
Marseille	187 200	-14,60%
Nice	3 303	29,12%
Toulon	35 510	16,68%
Autres Corse	33	-
Livourne	22 325	-3,47%
Savone	8 998	60,45%
Gênes	1 928	-51,29%
Piombino	94	-
Santa Teresa	8 277	12,55%
Porto Torres	0	12,55%
Golfo Aranci	0	-100,00%

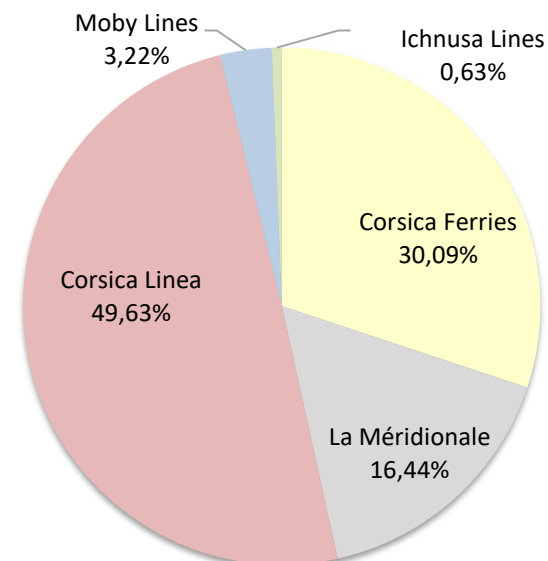
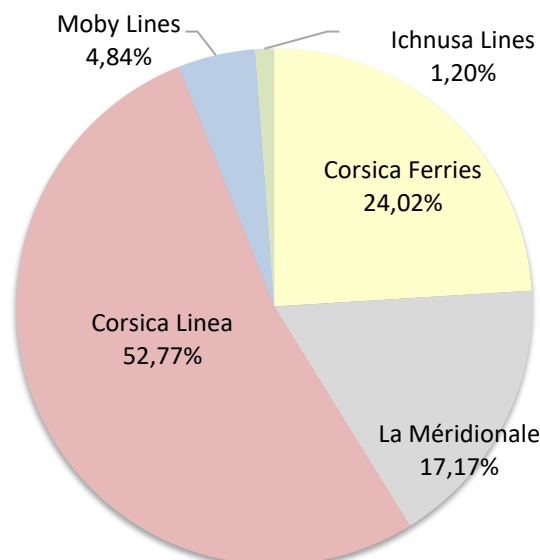
Lignes	Marchandises	Variation n-1
Marseille	1 237 624	-13,92%
Nice	6 194	-11,65%
Toulon	299 926	11,68%
Autres Corse	581	475,25%
Livourne	237 084	-9,37%
Savone	32 801	65,24%
Gênes	3 303	-58,18%
Piombino	94	-91,57%
Santa Teresa	52 246	0,86%
Porto Torres	3 937	-49,46%
Golfo Aranci	70	-18,60%



## COMPAGNIES REGULIERS NAT° et INTERNAT°

Compagnies	Marchandises	Variation n-1
Corsica Ferries	64 288	23,99%
La Méridionale	45 948	-2,48%
Corsica Linea	141 252	-17,92%
Moby Lines	12 963	-29,32%
Ichnusa Lines	3 217	11,78%

Compagnies	Marchandises	Variation n-1
Corsica Ferries	563 895	1,79%
La Méridionale	308 039	4,39%
Corsica Linea	929 938	-18,62%
Moby Lines	60 249	4,08%
Ichnusa Lines	11 739	-15,76%



PORTS DE COMMERCE DE CORSE

juillet 2023

MARCHANDISES PAR LIGNE

<b>MENSUEL</b>	<b>National</b>	<b>Ajaccio</b>	<b>Bastia</b>	<b>Bonifacio</b>	<b>L'île-Rousse</b>	<b>Porto-Vecchio</b>	<b>Propriano</b>	<b>Total</b>
	Marseille	55 604	90 087	0	15 075	18 480	7 954	187 200
	Nice	168	1 619	0	1 516	0	0	3 303
	Toulon	10 242	18 583	0	5 036	1 649	0	35 510
	Autres Corse	0	33	0	0	0	0	33
	<b>Total</b>	<b>66 014</b>	<b>110 322</b>	<b>0</b>	<b>21 627</b>	<b>20 129</b>	<b>7 954</b>	<b>226 046</b>
	<i>Variation Volume /(n-1)</i>	<i>-11 891</i>	<i>-7 747</i>	<i>0</i>	<i>1 976</i>	<i>-5 596</i>	<i>-2 901</i>	<i>-26 159</i>
	<i>Variation % / (n-1)</i>	<i>-15,26%</i>	<i>-6,56%</i>	<i>-</i>	<i>10,06%</i>	<i>-21,75%</i>	<i>-26,73%</i>	<i>-10,37%</i>
	<b>International</b>	<b>Ajaccio</b>	<b>Bastia</b>	<b>Bonifacio</b>	<b>L'île-Rousse</b>	<b>Porto-Vecchio</b>	<b>Propriano</b>	<b>Total</b>
	Livourne	0	22 325	0	0	0	0	22 325
	Savone	334	7 744	0	920	0	0	8 998
	Gênes	0	1 928	0	0	0	0	1 928
Piombino	0	94	0	0	0	0	94	
Santa Teresa	0	0	8 277	0	0	0	8 277	
Golfo Aranci	0	0	0	0	0	0	0	
<b>Total</b>	<b>334</b>	<b>32 091</b>	<b>8 277</b>	<b>920</b>	<b>0</b>	<b>0</b>	<b>41 622</b>	
<i>Variation Volume /(n-1)</i>	<i>124</i>	<i>-138</i>	<i>923</i>	<i>636</i>	<i>0</i>	<i>0</i>	<i>1 545</i>	
<i>Variation % / (n-1)</i>	<i>59,05%</i>	<i>-0,43%</i>	<i>12,55%</i>	<i>223,94%</i>	<i>-</i>	<i>-</i>	<i>3,86%</i>	
<b>Total</b>	<b>66 348</b>	<b>142 413</b>	<b>8 277</b>	<b>22 547</b>	<b>20 129</b>	<b>7 954</b>	<b>267 668</b>	
<i>Variation Volume /(n-1)</i>	<i>-11 767</i>	<i>-7 885</i>	<i>923</i>	<i>2 612</i>	<i>-5 596</i>	<i>-2 901</i>	<i>-24 614</i>	
<i>Variation % / (n-1)</i>	<i>-15,06%</i>	<i>-5,25%</i>	<i>12,55%</i>	<i>13,10%</i>	<i>-21,75%</i>	<i>-26,73%</i>	<i>-8,42%</i>	

<b>Cumul depuis le 1er janvier</b>	<b>National</b>	<b>Ajaccio</b>	<b>Bastia</b>	<b>Bonifacio</b>	<b>L'île-Rousse</b>	<b>Porto-Vecchio</b>	<b>Propriano</b>	<b>Total</b>
	Marseille	374 867	598 202	0	93 041	120 849	50 665	1 237 624
	Nice	279	3 948	0	1 967	0	0	6 194
	Toulon	104 066	171 773	0	16 139	7 948	0	299 926
	Autres Corse	0	581	0	0	0	0	581
	<b>Total</b>	<b>479 212</b>	<b>774 504</b>	<b>0</b>	<b>111 147</b>	<b>128 797</b>	<b>50 665</b>	<b>1 544 325</b>
	<i>Variation Volume /(n-1)</i>	<i>-64 154</i>	<i>-63 810</i>	<i>0</i>	<i>7 390</i>	<i>-41 868</i>	<i>-6 631</i>	<i>-169 073</i>
	<i>Variation % / (n-1)</i>	<i>-11,81%</i>	<i>-7,61%</i>	<i>-</i>	<i>7,12%</i>	<i>-24,53%</i>	<i>-11,57%</i>	<i>-9,87%</i>
	<b>International</b>	<b>Ajaccio</b>	<b>Bastia</b>	<b>Bonifacio</b>	<b>L'île-Rousse</b>	<b>Porto-Vecchio</b>	<b>Propriano</b>	<b>Total</b>
	Livourne	0	233 872	0	2 937	275	0	237 084
	Savone	473	30 864	0	1 464	0	0	32 801
	Gênes	0	3 303	0	0	0	0	3 303
Piombino	0	94	0	0	0	0	94	
Santa Teresa	0	0	52 246	0	0	0	52 246	
Porto Torres	3 312	0	0	30	595	0	3 937	
Golfo Aranci	0	70	0	0	0	0	70	
<b>Total</b>	<b>3 785</b>	<b>268 203</b>	<b>52 246</b>	<b>4 431</b>	<b>870</b>	<b>0</b>	<b>329 535</b>	
<i>Variation Volume /(n-1)</i>	<i>-4 215</i>	<i>-19 850</i>	<i>446</i>	<i>2 149</i>	<i>870</i>	<i>0</i>	<i>-20 600</i>	
<i>Variation % / (n-1)</i>	<i>-52,69%</i>	<i>-6,89%</i>	<i>0,86%</i>	<i>94,17%</i>	<i>-</i>	<i>-</i>	<i>-5,88%</i>	
<b>Total</b>	<b>482 997</b>	<b>1 042 707</b>	<b>52 246</b>	<b>115 578</b>	<b>129 667</b>	<b>50 665</b>	<b>1 873 860</b>	
<i>Variation Volume /(n-1)</i>	<i>-68 369</i>	<i>-83 660</i>	<i>446</i>	<i>9 539</i>	<i>-40 998</i>	<i>-6 631</i>	<i>-189 673</i>	
<i>Variation % / (n-1)</i>	<i>-12,40%</i>	<i>-7,43%</i>	<i>0,86%</i>	<i>9,00%</i>	<i>-24,02%</i>	<i>-11,57%</i>	<i>-9,19%</i>	

<b>Vrac</b>	<b>MENSUEL</b>	<b>Ajaccio</b>	<b>Bastia</b>	<b>Bonifacio</b>	<b>L'île-Rousse</b>	<b>Porto-Vecchio</b>	<b>Propriano</b>	<b>Total</b>
	Hydrocarbures	25 076	41 144	0	0	0	0	66 220
	Ciment	2 905	2 885	0	2 217	1 220	0	9 227
	<b>Total</b>	<b>27 981</b>	<b>44 029</b>	<b>0</b>	<b>2 217</b>	<b>1 220</b>	<b>0</b>	<b>75 447</b>
	<i>Variation Volume /(n-1)</i>	<i>1 457</i>	<i>-6 807</i>	<i>0</i>	<i>489</i>	<i>-787</i>	<i>-1 212</i>	<i>-6 860</i>
	<i>Variation % / (n-1)</i>	<i>5,49%</i>	<i>-13,39%</i>	<i>-</i>	<i>28,30%</i>	<i>-39,21%</i>	<i>-100,00%</i>	<i>-8,33%</i>
	<b>depuis le 1er janvier</b>	<b>Ajaccio</b>	<b>Bastia</b>	<b>Bonifacio</b>	<b>L'île-Rousse</b>	<b>Porto-Vecchio</b>	<b>Propriano</b>	<b>Total</b>
	Hydrocarbures	106 042	196 029	0	0	0	4 338	306 409
	Ciment	22 891	25 704	0	15 966	16 666	370	81 597
	<b>Total</b>	<b>128 933</b>	<b>221 733</b>	<b>0</b>	<b>15 966</b>	<b>16 666</b>	<b>4 708</b>	<b>388 006</b>
	<i>Variation Volume /(n-1)</i>	<i>-17 311</i>	<i>-39 820</i>	<i>0</i>	<i>1 808</i>	<i>-534</i>	<i>-1 364</i>	<i>-57 221</i>
	<i>Variation % / (n-1)</i>	<i>-11,84%</i>	<i>-15,22%</i>	<i>-</i>	<i>12,77%</i>	<i>-3,10%</i>	<i>-22,46%</i>	<i>-12,85%</i>

PORTS DE COMMERCE DE CORSE

juillet 2023

MARCHANDISES PAR COMPAGNIE

MENSUEL

National	Ajaccio	Bastia	Bonifacio	L'Ile-Rousse	Porto-Vecchio	Propriano	Total	Variation/V	Variation/%
Corsica Ferries	10 410	20 235	0	6 552	1 649	0	38 846	5 854	17,74%
La Méridionale	27 468	0	0	0	18 480	0	45 948	-1 168	-2,48%
Corsica Linea	28 136	90 087	0	15 075	0	7 954	141 252	-30 845	-17,92%
<b>Total</b>	<b>66 014</b>	<b>110 322</b>	<b>0</b>	<b>21 627</b>	<b>20 129</b>	<b>7 954</b>	<b>226 046</b>	<b>-26 159</b>	<b>-10,37%</b>
<i>Variation Volume / (n-1)</i>	<i>-11 891</i>	<i>-7 747</i>	<i>0</i>	<i>1 976</i>	<i>-5 596</i>	<i>-2 901</i>	<i>-26 159</i>		
<i>Variation % / (n-1)</i>	<i>-15,26%</i>	<i>-6,56%</i>	<i>-</i>	<i>10,06%</i>	<i>-21,75%</i>	<i>-26,73%</i>	<i>-10,37%</i>		
International	Ajaccio	Bastia	Bonifacio	L'Ile-Rousse	Porto-Vecchio	Propriano	Total	Variation/V	Variation/%
Corsica Ferries	334	24 188	0	920	0	0	25 442	6 583	34,91%
Moby Lines	0	7 903	5 060	0	0	0	12 963	-5 377	-29,32%
Ichnusa Lines	0	0	3 217	0	0	0	3 217	339	11,78%
<b>Total</b>	<b>334</b>	<b>32 091</b>	<b>8 277</b>	<b>920</b>	<b>0</b>	<b>0</b>	<b>41 622</b>	<b>1 545</b>	<b>3,86%</b>
<i>Variation Volume / (n-1)</i>	<i>124</i>	<i>-138</i>	<i>923</i>	<i>636</i>	<i>0</i>	<i>0</i>	<i>1 545</i>		
<i>Variation % / (n-1)</i>	<i>59,05%</i>	<i>-0,43%</i>	<i>12,55%</i>	<i>223,94%</i>	<i>-</i>	<i>-</i>	<i>3,86%</i>		
Total	Ajaccio	Bastia	Bonifacio	L'Ile-Rousse	Porto-Vecchio	Propriano	Total	Variation/V	Variation/%
Corsica Ferries	10 744	44 423	0	7 472	1 649	0	64 288	12 437	23,99%
La Méridionale	27 468	0	0	0	18 480	0	45 948	-1 168	-2,48%
Corsica Linea	28 136	90 087	0	15 075	0	7 954	141 252	-30 845	-17,92%
Moby Lines	0	7 903	5 060	0	0	0	12 963	-5 377	-29,32%
Ichnusa Lines	0	0	3 217	0	0	0	3 217	339	11,78%
<b>Total</b>	<b>66 348</b>	<b>142 413</b>	<b>8 277</b>	<b>22 547</b>	<b>20 129</b>	<b>7 954</b>	<b>267 668</b>	<b>-24 614</b>	<b>-8,42%</b>
<i>Variation Volume / (n-1)</i>	<i>-11 767</i>	<i>-7 885</i>	<i>923</i>	<i>2 612</i>	<i>-5 596</i>	<i>-2 901</i>	<i>-24 614</i>		
<i>Variation % / (n-1)</i>	<i>-15,06%</i>	<i>-5,25%</i>	<i>12,55%</i>	<i>13,10%</i>	<i>-21,75%</i>	<i>-26,73%</i>	<i>-8,42%</i>		

Cumul depuis le 1er janvier

National	Ajaccio	Bastia	Bonifacio	L'Ile-Rousse	Porto-Vecchio	Propriano	Total	Variation/V	Variation/%
Corsica Ferries	104 345	175 949	0	18 106	7 948	0	306 348	30 687	11,13%
La Méridionale	187 377	0	0	0	120 662	0	308 039	12 954	4,39%
Corsica Linea	187 490	598 555	0	93 041	187	50 665	929 938	-212 714	-18,62%
<b>Total</b>	<b>479 212</b>	<b>774 504</b>	<b>0</b>	<b>111 147</b>	<b>128 797</b>	<b>50 665</b>	<b>1 544 325</b>	<b>-169 073</b>	<b>-9,87%</b>
<i>Variation Volume / (n-1)</i>	<i>-64 154</i>	<i>-63 810</i>	<i>0</i>	<i>7 390</i>	<i>-41 868</i>	<i>-6 631</i>	<i>-169 073</i>		
<i>Variation % / (n-1)</i>	<i>-11,81%</i>	<i>-7,61%</i>	<i>-</i>	<i>7,12%</i>	<i>-24,53%</i>	<i>-11,57%</i>	<i>-9,87%</i>		
International	Ajaccio	Bastia	Bonifacio	L'Ile-Rousse	Porto-Vecchio	Propriano	Total	Variation/V	Variation/%
Corsica Ferries	3 785	248 461	0	4 431	870	0	257 547	-20 766	-7,46%
Moby Lines	0	19 742	40 507	0	0	0	60 249	2 363	4,08%
Ichnusa Lines	0	0	11 739	0	0	0	11 739	-2 197	-15,76%
<b>Total</b>	<b>3 785</b>	<b>268 203</b>	<b>52 246</b>	<b>4 431</b>	<b>870</b>	<b>0</b>	<b>329 535</b>	<b>-20 600</b>	<b>-5,88%</b>
<i>Variation Volume / (n-1)</i>	<i>-4 215</i>	<i>-19 850</i>	<i>446</i>	<i>2 149</i>	<i>870</i>	<i>0</i>	<i>-20 600</i>		
<i>Variation % / (n-1)</i>	<i>-52,69%</i>	<i>-6,89%</i>	<i>0,86%</i>	<i>94,17%</i>	<i>-</i>	<i>-</i>	<i>-5,88%</i>		
Total	Ajaccio	Bastia	Bonifacio	L'Ile-Rousse	Porto-Vecchio	Propriano	Total	Variation/V	Variation/%
Corsica Ferries	108 130	424 410	0	22 537	8 818	0	563 895	9 921	1,79%
La Méridionale	187 377	0	0	0	120 662	0	308 039	12 954	4,39%
Corsica Linea	187 490	598 555	0	93 041	187	50 665	929 938	-212 714	-18,62%
Moby Lines	0	19 742	40 507	0	0	0	60 249	2 363	4,08%
Ichnusa Lines	0	0	11 739	0	0	0	11 739	-2 197	-15,76%
<b>Total</b>	<b>482 997</b>	<b>1 042 707</b>	<b>52 246</b>	<b>115 578</b>	<b>129 667</b>	<b>50 665</b>	<b>1 873 860</b>	<b>-189 673</b>	<b>-9,19%</b>
<i>Variation Volume / (n-1)</i>	<i>-68 369</i>	<i>-83 660</i>	<i>446</i>	<i>9 539</i>	<i>-40 998</i>	<i>-6 631</i>	<i>-189 673</i>		
<i>Variation % / (n-1)</i>	<i>-12,40%</i>	<i>-7,43%</i>	<i>0,86%</i>	<i>9,00%</i>	<i>-24,02%</i>	<i>-11,57%</i>	<i>-9,19%</i>		