

Ports de Commerce de Corse
Porti di Commerciù di Corsica

Mensuel
U Misincu

Traffic Passagers 2023
Trafficu Passageri 2023

juillet 2023
lugliu 2023

PORTS DE COMMERCE DE CORSE

juillet 2023

PASSAGERS

TOTAL PORTS	Trafic passagers du 1er au 31 juillet			Cumul passagers depuis le 1er Janvier		
	2022	2023	Variation	2022	2023	Variation
Régulier National	492 006	418 844	-14,87%	1 323 259	1 241 368	-6,19%
Régulier Internat°	281 711	319 525	13,42%	610 501	738 068	20,90%
TOTAL	773 717	738 369	-4,57%	1 933 760	1 979 436	2,36%
Croisières	68 617	83 648	21,91%	198 590	244 425	23,08%
TOTAL	842 334	822 017	-2,41%	2 132 350	2 223 861	4,29%
AJACCIO	Trafic passagers du 1er au 31 juillet			Cumul passagers depuis le 1er Janvier		
	2022	2023	Variation	2022	2023	Variation
Régulier National	185 172	152 663	-17,56%	477 175	445 909	-6,55%
Régulier Internat°	706	0	-100,00%	4 993	4 119	-17,50%
TOTAL	185 878	152 663	-17,87%	482 168	450 028	-6,67%
Croisières	65 063	78 481	20,62%	182 163	222 185	21,97%
TOTAL	250 941	231 144	-7,89%	664 331	672 213	1,19%
BASTIA	Trafic passagers du 1er au 31 juillet			Cumul passagers depuis le 1er Janvier		
	2022	2023	Variation	2022	2023	Variation
Régulier National	166 701	141 034	-15,40%	513 273	496 390	-3,29%
Régulier Internat°	240 230	264 331	10,03%	487 399	572 841	17,53%
TOTAL	406 931	405 365	-0,38%	1 000 672	1 069 231	6,85%
Croisières	1 425	1 730	21,40%	5 248	6 494	23,74%
TOTAL	408 356	407 095	-0,31%	1 005 920	1 075 725	6,94%
BONIFACIO	Trafic passagers du 1er au 31 juillet			Cumul passagers depuis le 1er Janvier		
	2022	2023	Variation	2022	2023	Variation
Régulier National	0	0	-	0	0	-
Régulier Internat°	36 345	37 595	3,44%	112 249	134 891	20,17%
TOTAL	36 345	37 595	3,44%	112 249	134 891	20,17%
Croisières	98	876	793,88%	2 625	4 264	62,44%
TOTAL	36 443	38 471	5,56%	114 874	139 155	21,14%
L'ILE-ROUSSE	Trafic passagers du 1er au 31 juillet			Cumul passagers depuis le 1er Janvier		
	2022	2023	Variation	2022	2023	Variation
Régulier National	82 219	68 904	-16,19%	176 910	147 908	-16,39%
Régulier Internat°	4 430	17 599	297,27%	5 843	23 012	293,84%
TOTAL	86 649	86 503	-0,17%	182 753	170 920	-6,47%
Croisières	814	1 466	80,10%	2 665	4 854	82,14%
TOTAL	87 463	87 969	0,58%	185 418	175 774	-5,20%
PORTO-VECCHIO	Trafic passagers du 1er au 31 juillet			Cumul passagers depuis le 1er Janvier		
	2022	2023	Variation	2022	2023	Variation
Régulier National	46 584	36 285	-22,11%	118 913	91 769	-22,83%
Régulier Internat°	0	0	-	17	3 205	18752,94%
TOTAL	46 584	36 285	-22,11%	118 930	94 974	-20,14%
Croisières	310	589	90,00%	1 543	2 856	85,09%
TOTAL	46 894	36 874	-21,37%	120 473	97 830	-18,80%
PROPRIANO	Trafic passagers du 1er au 31 juillet			Cumul passagers depuis le 1er Janvier		
	2022	2023	Variation	2022	2023	Variation
Régulier National	11 330	19 958	76,15%	36 988	59 392	60,57%
Régulier Internat°	0	0	-	0	0	-
TOTAL	11 330	19 958	76,15%	36 988	59 392	60,57%
Croisières	907	506	-44,21%	4 346	3 772	-13,21%
TOTAL	12 237	20 464	67,23%	41 334	63 164	52,81%

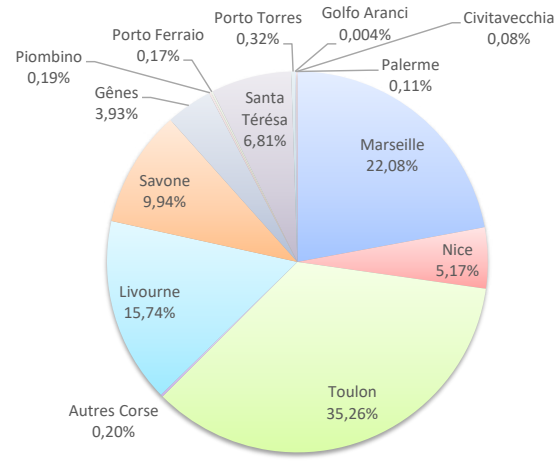
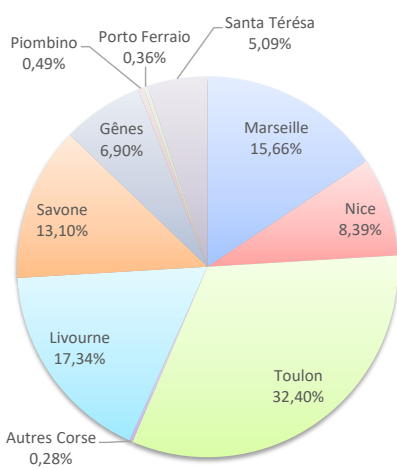
PASSAGERS

	Trafic passagers du 1er au 31 juillet			Cumul passagers depuis le 1er Janvier		
	2022	2023	Variation	2022	2023	Variation
Régulier National	492 006	418 844	-14,87%	1 323 259	1 241 368	-6,19%
Régulier Internat*	281 711	319 525	13,42%	610 501	738 068	20,90%
TOTAL	773 717	738 369	-4,57%	1 933 760	1 979 436	2,36%
Croisières	68 617	83 648	21,91%	198 590	244 425	23,08%
TOTAL	842 334	822 017	-2,41%	2 132 350	2 223 861	4,29%

LIGNES

Lignes	Passagers	Variation n-1
Marseille	115 611	8,19%
Nice	61 956	-14,60%
Toulon	239 223	-23,46%
Autres Corse	2 054	5305,26%
Livourne	128 000	3,64%
Savone	96 740	9,77%
Gênes	50 917	60,68%
Piombino	3 607	-
Porto Ferraio	2 666	34,38%
Santa Térésa	37 595	3,44%
Porto Torres	0	-
Golfo Aranci	0	-100,00%
Palerme	0	-
Civitavecchia	0	-

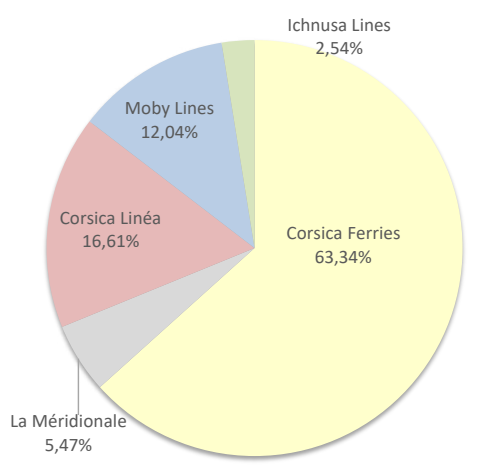
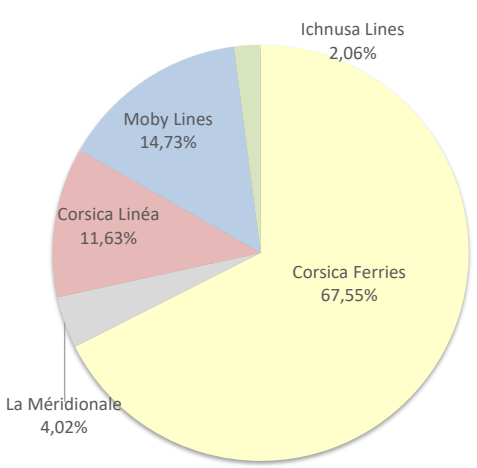
Lignes	Passagers	Variation n-1
Marseille	437 082	11,10%
Nice	102 361	-12,89%
Toulon	697 978	-14,04%
Autres Corse	3 947	1145,11%
Livourne	311 488	13,26%
Savone	196 681	21,62%
Gênes	77 720	47,12%
Piombino	3 683	107,26%
Porto Ferraio	3 284	65,52%
Santa Térésa	134 891	20,17%
Porto Torres	6 399	48,68%
Golfo Aranci	79	-87,44%
Palerme	2 163	-
Civitavecchia	1 680	-



COMPAGNIES

Compagnies	Passagers	Variation n-1
Corsica Ferries	498 797	-12,12%
La Méridionale	29 718	14,55%
Corsica Linéa	85 893	6,16%
Moby Lines	108 754	31,83%
Ichnusa Lines	15 207	-9,46%

Compagnies	Passagers	Variation n-1
Corsica Ferries	1 253 766	-5,58%
La Méridionale	108 368	18,75%
Corsica Linéa	328 714	8,79%
Moby Lines	238 364	43,72%
Ichnusa Lines	50 224	7,68%



PORT DE COMMERCE D'AJACCIO

juillet 2023

PASSAGERS

Régulier National
Régulier Internat*
TOTAL

Trafic passagers du 1er au 31 juillet		
2022	2023	Variation
185 172	152 663	-17,56%
706	0	-100,00%
185 878	152 663	-17,87%

Cumul passagers depuis le 1er Janvier		
2022	2023	Variation
477 175	445 909	-6,55%
4 993	4 119	-17,50%
482 168	450 028	-6,67%

Croisières

65 063	78 481	20,62%
---------------	---------------	---------------

182 163	222 185	21,97%
----------------	----------------	---------------

TOTAL

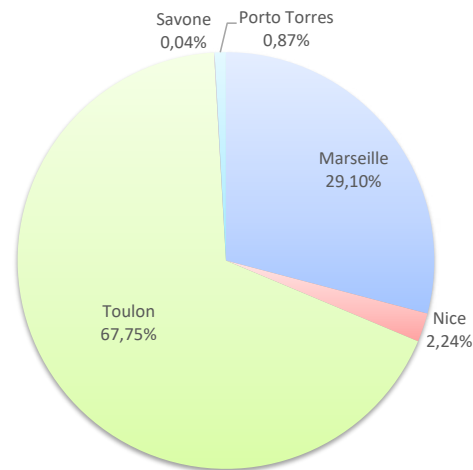
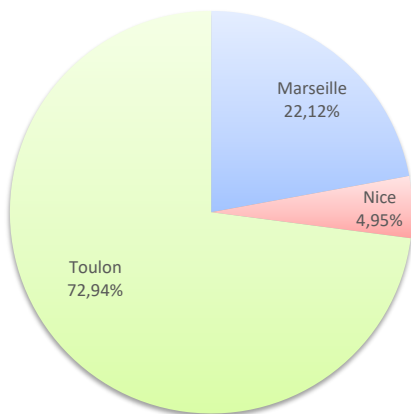
250 941	231 144	-7,89%
----------------	----------------	---------------

664 331	672 213	1,19%
----------------	----------------	--------------

LIGNES

Lignes	Passagers	Variation n-1
Marseille	33 764	5,23%
Nice	7 554	72,03%
Toulon	111 345	-25,12%
Savone	0	-100,00%
Porto Torres	0	-

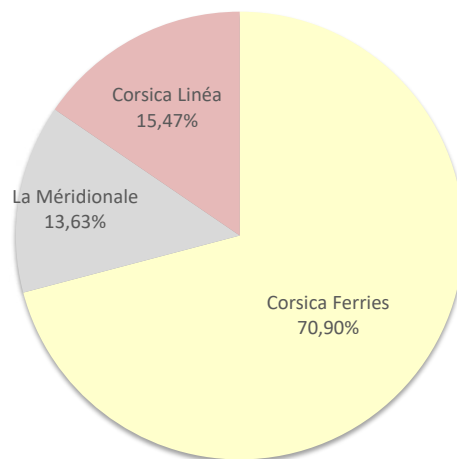
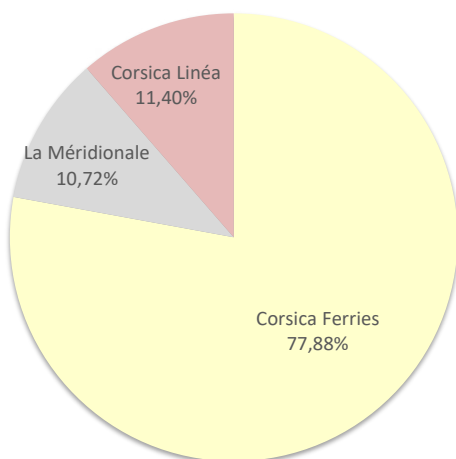
Lignes	Passagers	Variation n-1
Marseille	130 967	10,55%
Nice	10 066	82,75%
Toulon	304 876	-13,68%
Savone	191	-72,95%
Porto Torres	3 928	-8,37%



COMPAGNIES

Compagnies	Passagers	Variation n-1
Corsica Ferries	118 899	-22,69%
La Méridionale	16 365	11,99%
Corsica Linéa	17 399	-0,42%

Compagnies	Passagers	Variation n-1
Corsica Ferries	319 061	-12,27%
La Méridionale	61 326	13,01%
Corsica Linéa	69 641	8,48%



PORT DE COMMERCE DE BASTIA

juillet 2023

PASSAGERS

Régulier National
Régulier Internat*
TOTAL

Trafic passagers du 1er au 31 juillet		
2022	2023	Variation
166 701	141 034	-15,40%
240 230	264 331	10,03%
406 931	405 365	-0,38%

Cumul passagers depuis le 1er Janvier		
2022	2023	Variation
513 273	496 390	-3,29%
487 399	572 841	17,53%
1 000 672	1 069 231	6,85%

Croisières

1 425	1 730	21,40%
--------------	--------------	---------------

5 248	6 494	23,74%
--------------	--------------	---------------

TOTAL

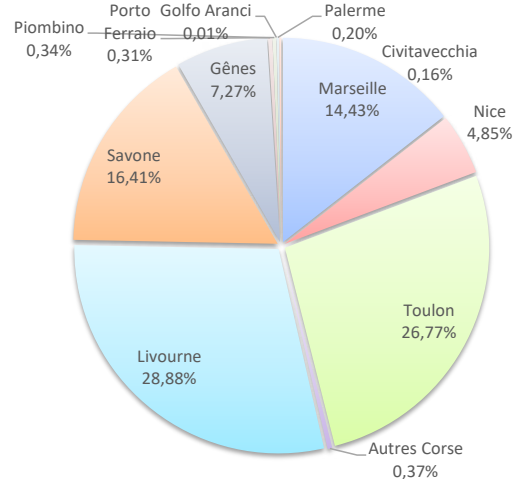
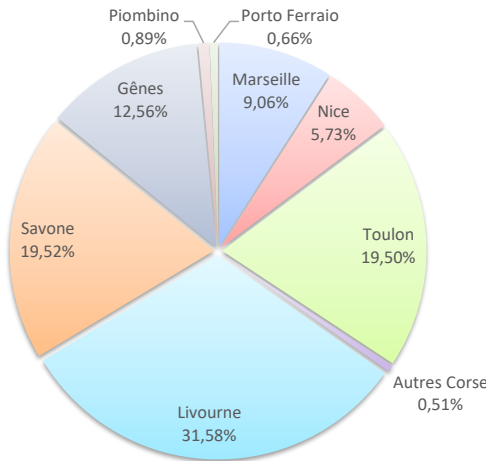
408 356	407 095	-0,31%
----------------	----------------	---------------

1 005 920	1 075 725	6,94%
------------------	------------------	--------------

LIGNES

Lignes	Passagers	Variation n-1
Marseille	36 729	4,57%
Nice	23 208	-57,24%
Toulon	79 043	2,31%
Autres Corse	2 054	5305,26%
Livourne	128 000	4,59%
Savone	79 141	-5,92%
Gênes	50 917	60,68%
Piombino	3 607	-
Porto Ferraio	2 666	34,38%
Golfo Aranci	0	-100,00%
Palerme	0	-
Civitavecchia	0	-

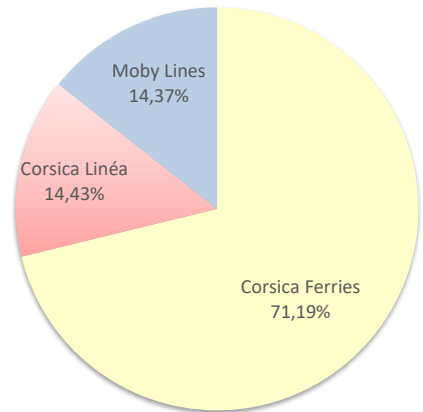
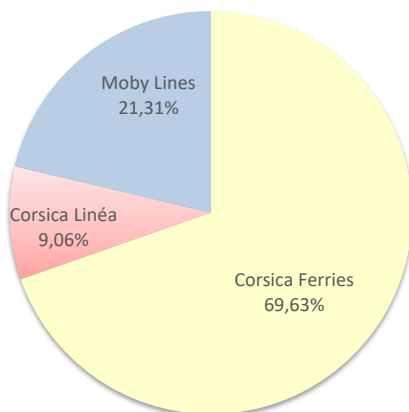
Lignes	Passagers	Variation n-1
Marseille	154 326	10,10%
Nice	51 831	-44,82%
Toulon	286 286	2,67%
Autres Corse	3 947	1145,11%
Livourne	308 806	13,17%
Savone	175 426	11,51%
Gênes	77 720	47,12%
Piombino	3 683	107,26%
Porto Ferraio	3 284	65,52%
Golfo Aranci	79	-87,44%
Palerme	2 163	-
Civitavecchia	1 680	-



COMPAGNIES

Compagnies	Passagers	Variation n-1
Corsica Ferries	282 270	-8,61%
Corsica Linéa	36 729	4,57%
Moby Lines	86 366	37,20%

Compagnies	Passagers	Variation n-1
Corsica Ferries	761 208	0,13%
Corsica Linéa	154 326	10,10%
Moby Lines	153 697	53,32%



PORT DE COMMERCE DE BONIFACIO

juillet 2023

PASSAGERS

	Trafic passagers du 1er au 31 juillet		
	2022	2023	Variation
Régulier National	0	0	-
Régulier Internat°	36 345	37 595	3,44%
TOTAL	36 345	37 595	3,44%
Croisières	98	876	793,88%
TOTAL	36 443	38 471	5,56%

	Cumul passagers depuis le 1er Janvier		
	2022	2023	Variation
Régulier National	0	0	-
Régulier Internat°	112 249	134 891	20,17%
TOTAL	112 249	134 891	20,17%
Croisières	2 625	4 264	62,44%
TOTAL	114 874	139 155	21,14%

LIGNES

Lignes	Passagers	Variation n-1
Santa Térésa	37 595	3,44%

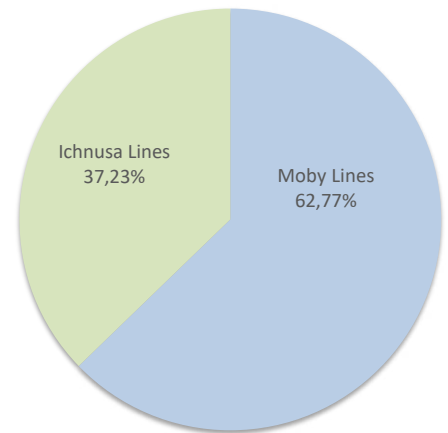
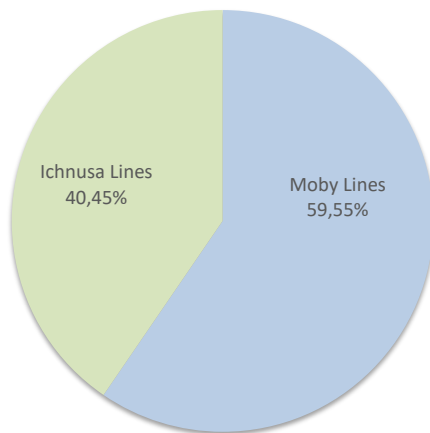
Lignes	Passagers	Variation n-1
Santa Térésa	134 891	20,17%



COMPAGNIES

Compagnies	Passagers	Variation n-1
Moby Lines	22 388	14,52%
Ichnusa Lines	15 207	-9,46%

Compagnies	Passagers	Variation n-1
Moby Lines	84 667	29,05%
Ichnusa Lines	50 224	7,68%



PORT DE COMMERCE DE L'ILE-ROUSSE

juillet 2023

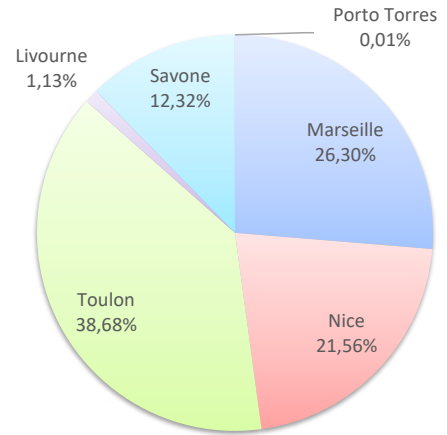
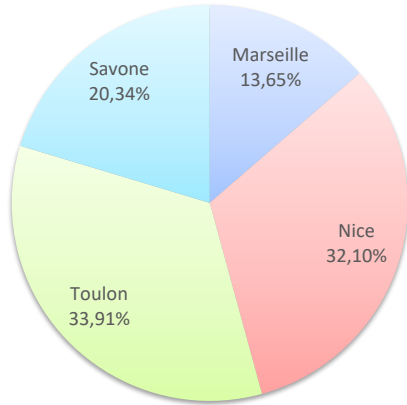
PASSAGERS

	Trafic passagers du 1er au 31 juillet			Cumul passagers depuis le 1er Janvier		
	2022	2023	Variation	2022	2023	Variation
Régulier National	82 219	68 904	-16,19%	176 910	147 908	-16,39%
Régulier Internat°	4 430	17 599	297,27%	5 843	23 012	293,84%
TOTAL	86 649	86 503	-0,17%	182 753	170 920	-6,47%
Croisières	814	1 466	80,10%	2 665	4 854	82,14%
TOTAL	87 463	87 969	0,58%	185 418	175 774	-5,20%

LIGNES

Lignes	Passagers	Variation n-1
Marseille	11 807	-11,86%
Nice	27 768	185,00%
Toulon	29 329	-50,36%
Livourne	0	-100,00%
Savone	17 599	432,66%
Porto Torres	0	-

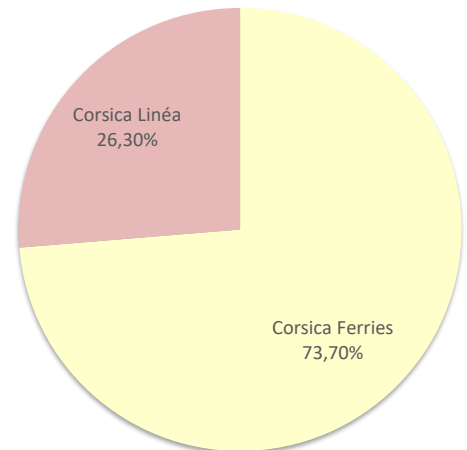
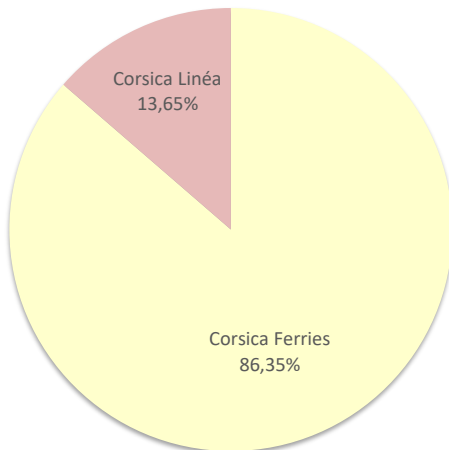
Lignes	Passagers	Variation n-1
Marseille	44 957	5,07%
Nice	36 843	167,11%
Toulon	66 108	-45,06%
Livourne	1 934	-9,63%
Savone	21 064	468,84%
Porto Torres	14	-



COMPAGNIES

Compagnies	Passagers	Variation n-1
Corsica Ferries	74 696	1,97%
Corsica Linéa	11 807	-11,86%

Compagnies	Passagers	Variation n-1
Corsica Ferries	125 963	-10,01%
Corsica Linéa	44 957	5,07%



PORT DE COMMERCE DE PORTO-VECCHIO

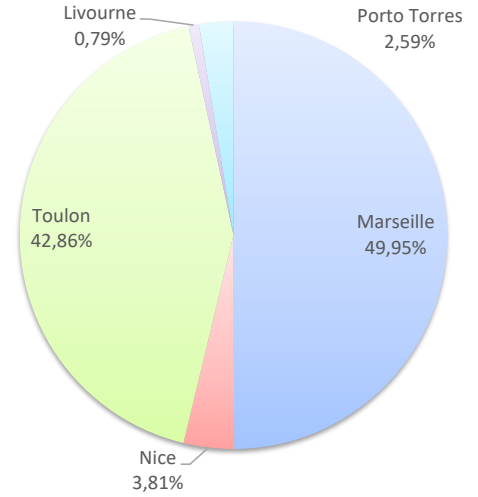
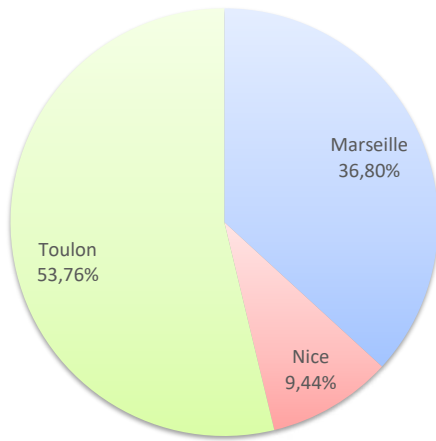
juillet 2023

PASSAGERS

	Trafic passagers du 1er au 31 juillet			Cumul passagers depuis le 1er Janvier		
	2022	2023	Variation	2022	2023	Variation
Régulier National	46 584	36 285	-22,11%	118 913	91 769	-22,83%
Régulier Internat°	0	0	-	17	3 205	18752,94%
TOTAL	46 584	36 285	-22,11%	118 930	94 974	-20,14%
Croisières	310	589	90,00%	1 543	2 856	85,09%
TOTAL	46 894	36 874	-21,37%	120 473	97 830	-18,80%

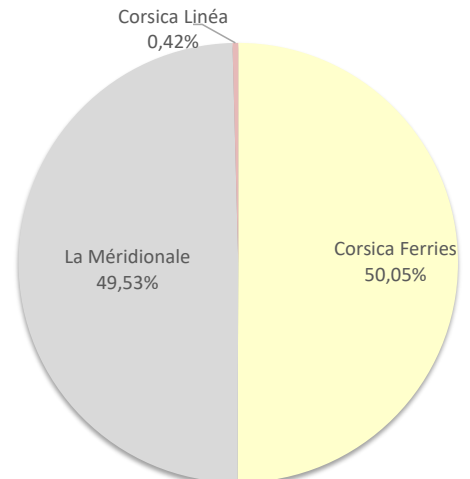
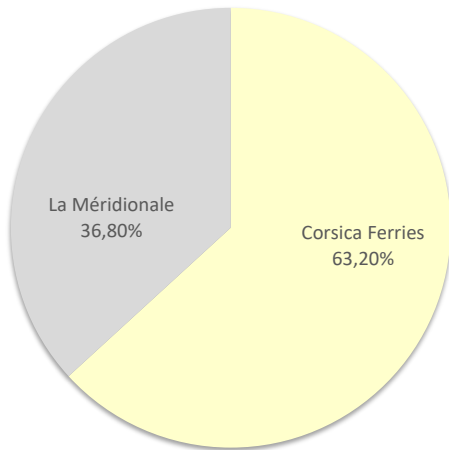
LIGNES

Lignes	Passagers	Variation n-1	Lignes	Passagers	Variation n-1
Marseille	13 353	-10,51%	Marseille	47 440	-13,76%
Nice	3 426	-17,21%	Nice	3 621	-15,20%
Toulon	19 506	-29,13%	Toulon	40 708	-31,74%
Livourne	0	-	Livourne	748	-
Porto Torres	0	-	Porto Torres	2 457	14352,94%



COMPAGNIES

Compagnies	Passagers	Variation n-1	Compagnies	Passagers	Variation n-1
Corsica Ferries	22 932	-27,57%	Corsica Ferries	47 534	-25,64%
La Méridionale	13 353	-	La Méridionale	47 042	-
Corsica Linéa	0	-100,00%	Corsica Linéa	398	-99,28%



PORT DE COMMERCE DE PROPRIANO

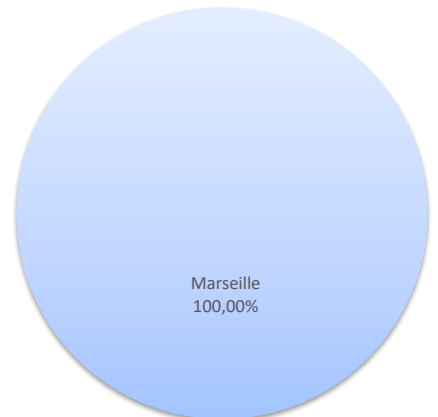
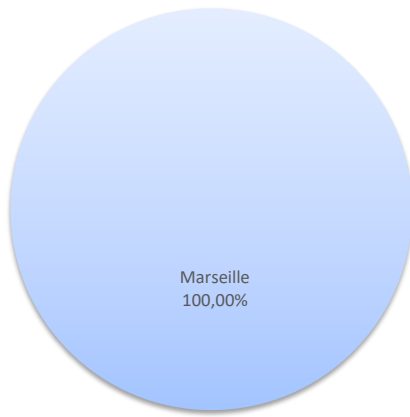
juillet 2023

PASSAGERS

	Trafic passagers du 1er au 31 juillet			Cumul passagers depuis le 1er Janvier		
	2022	2023	Variation	2022	2023	Variation
Régulier National	11 330	19 958	76,15%	36 988	59 392	60,57%
Régulier Internat°	0	0	-	0	0	-
TOTAL	11 330	19 958	76,15%	36 988	59 392	60,57%
Croisières	907	506	-44,21%	4 346	3 772	-13,21%
TOTAL	12 237	20 464	67,23%	41 334	63 164	52,81%

LIGNES

Lignes	Passagers	Variation n-1	Lignes	Passagers	Variation n-1
Marseille	19 958	76,15%	Marseille	59 392	60,57%



COMPAGNIES

Compagnies	Passagers	Variation n-1	Compagnies	Passagers	Variation n-1
La Méridionale	0	-100,00%	La Méridionale	0	-100,00%
Corsica Linéa	19 958	-	Corsica Linéa	59 392	-

