

Ports de Commerce de Corse

Porti di Commerciù di Corsica

Mensuel

U Misincu

Escales 2021

Scali 2021

juil-21

ESCALES GLOBAL

TOTAL PORTS	Escalaes du 1er au 31 Juillet			Cumul Escalaes depuis le 1er Janvier		
	2020	2021	Variation	2020	2021	Variation
Régulier National	426	484	13,62%	1 650	2 181	32,18%
Régulier International	448	527	17,63%	1 105	1 411	27,69%
TOTAL	874	1 011	15,68%	2 755	3 592	30,38%
Croisières	8	36	350,00%	13	36	176,92%
Hydrocarbures	12	16	33,33%	80	87	8,75%
Ciment	22	19	-13,64%	119	138	15,97%
TOTAL	34	35	2,94%	199	225	13,07%
TOTAL	916	1 082	18,12%	2 967	3 853	29,86%

AJACCIO	Escalaes du 1er au 31 Juillet			Cumul Escalaes depuis le 1er Janvier		
	2020	2021	Variation	2020	2021	Variation
Régulier National	106	104	-1,89%	411	504	22,63%
Régulier International	4	1	-75,00%	14	22	57,14%
TOTAL	110	105	-4,55%	425	526	23,76%
Croisières	1	7	600,00%	6	7	16,67%
Hydrocarbures	4	4	0,00%	29	27	-6,90%
Ciment	8	5	-37,50%	33	37	12,12%
TOTAL	12	9	-25,00%	62	64	3,23%
TOTAL	123	121	-1,63%	493	597	21,10%

BASTIA	Escalaes du 1er au 31 Juillet			Cumul Escalaes depuis le 1er Janvier		
	2020	2021	Variation	2020	2021	Variation
Régulier National	209	227	8,61%	896	1 093	21,99%
Régulier International	229	316	37,99%	587	750	27,77%
TOTAL	438	543	23,97%	1 483	1 843	24,28%
Croisières	2	10	400,00%	2	10	400,00%
Hydrocarbures	8	12	50,00%	51	60	17,65%
Ciment	3	4	33,33%	25	30	20,00%
TOTAL	11	16	45,45%	76	90	18,42%
TOTAL	451	569	26,16%	1 561	1 943	24,47%

BONIFACIO	Escalaes du 1er au 31 Juillet			Cumul Escalaes depuis le 1er Janvier		
	2020	2021	Variation	2020	2021	Variation
Régulier National	0	0	-	0	0	-
Régulier International	203	199	-1,97%	481	615	27,86%
TOTAL	203	199	-1,97%	481	615	27,86%
Croisières	4	4	0,00%	4	4	0,00%
Hydrocarbures	0	0	-	0	0	-
Ciment	0	0	-	0	0	-
TOTAL	0	0	-	0	0	-
TOTAL	207	203	-1,93%	485	619	27,63%

L'ILE-ROUSSE	Escalaes du 1er au 31 Juillet			Cumul Escalaes depuis le 1er Janvier		
	2020	2021	Variation	2020	2021	Variation
Régulier National	73	104	42,47%	180	355	97,22%
Régulier International	5	8	60,00%	6	13	116,67%
TOTAL	78	112	43,59%	186	368	97,85%
Croisières	0	10	-	0	10	-
Hydrocarbures	0	0	-	0	0	-
Ciment	4	4	0,00%	22	23	4,55%
TOTAL	4	4	0,00%	22	23	4,55%
TOTAL	82	126	53,66%	208	401	92,79%

PORTO-VECCHIO	Escalaes du 1er au 31 Juillet			Cumul Escalaes depuis le 1er Janvier		
	2020	2021	Variation	2020	2021	Variation
Régulier National	24	34	41,67%	99	149	50,51%
Régulier International	7	3	-57,14%	14	11	-21,43%
TOTAL	31	37	19,35%	113	160	41,59%
Croisières	1	5	400,00%	1	5	400,00%
Hydrocarbures	0	0	-	0	0	-
Ciment	6	5	-16,67%	33	45	36,36%
TOTAL	6	5	-16,67%	33	45	36,36%
TOTAL	38	47	23,68%	147	210	42,86%

PROPRIANO	Escalaes du 1er au 31 Juillet			Cumul Escalaes depuis le 1er Janvier		
	2020	2021	Variation	2020	2021	Variation
Régulier National	14	15	7,14%	64	80	25,00%
Régulier International	0	0	-	3	0	-100,00%
TOTAL	14	15	7,14%	67	80	19,40%
Croisières	0	0	-	0	0	-
Hydrocarbures	0	0	-	0	0	-
Ciment	1	1	0,00%	6	3	-50,00%
TOTAL	1	1	0,00%	6	3	-50,00%
TOTAL	15	16	6,67%	73	83	13,70%

PORTS DE COMMERCE DE CORSE

juillet 2021

ESCALES

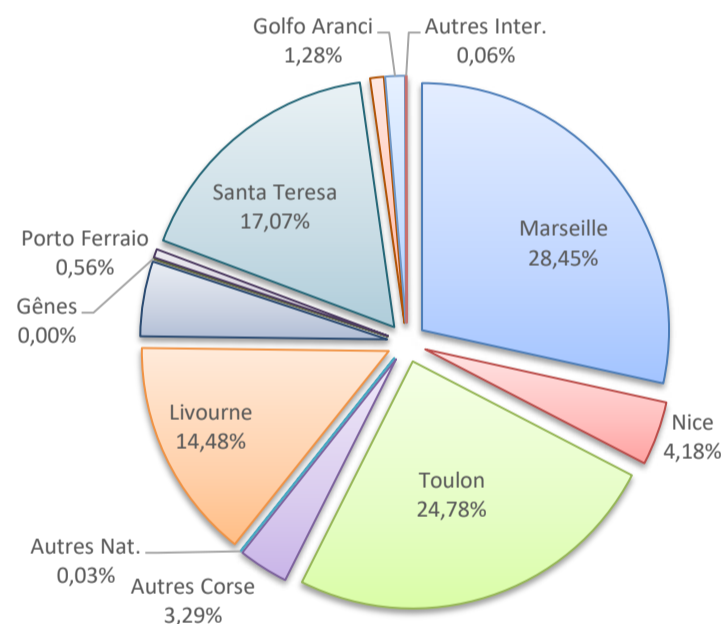
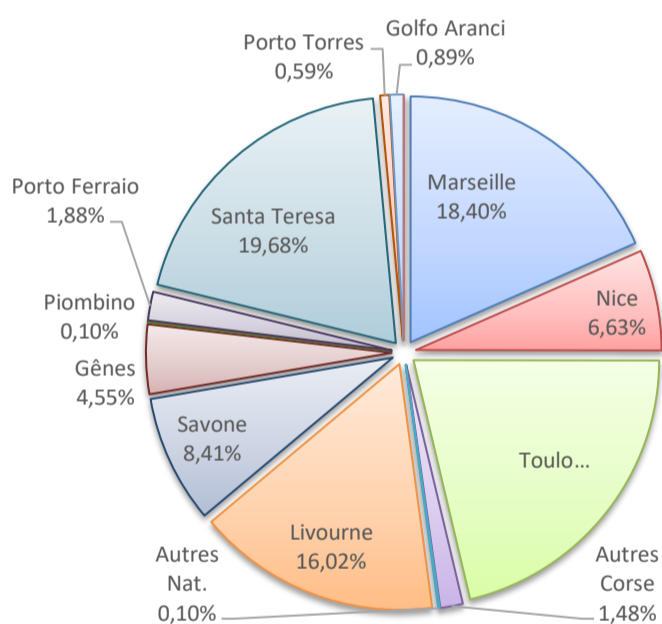
	Escalaes du 1er au 31 Juillet		
	2020	2021	Variation
Régulier National	426	484	13,62%
Régulier Internat°	448	527	17,63%
TOTAL	874	1 011	15,68%
Croisières	8	36	350,00%
Hydrocarbures	12	16	33,33%
Ciment	22	19	-13,64%
TOTAL	34	35	2,94%
TOTAL	916	1 082	18,12%

	Cumul Escalaes depuis le 1er Janvier		
	2020	2021	Variation
Régulier National	1 650	2 181	32,18%
Régulier Internat°	1 105	1 411	27,69%
TOTAL	2 755	3 592	30,38%
Croisières	13	36	176,92%
Hydrocarbures	80	87	8,75%
Ciment	119	138	15,97%
TOTAL	199	225	13,07%
TOTAL	2 967	3 853	29,86%

LIGNES REGULIERS NAT° ET INTERNAT°

Lignes	Pax	Variation n-1
Marseille	186	2,20%
Nice	67	34,00%
Toulon	215	20,79%
Autres Corse	15	-6,25%
Autres Nat.	1	-
Livourne	162	20,00%
Savone	85	28,79%
Gênes	46	53,33%
Piombino	1	-
Porto Ferraio	19	-
Santa Teresa	199	-1,49%
Porto Torres	6	-1,49%
Golfo Aranci	9	12,50%
Autres Inter.	0	-100,00%

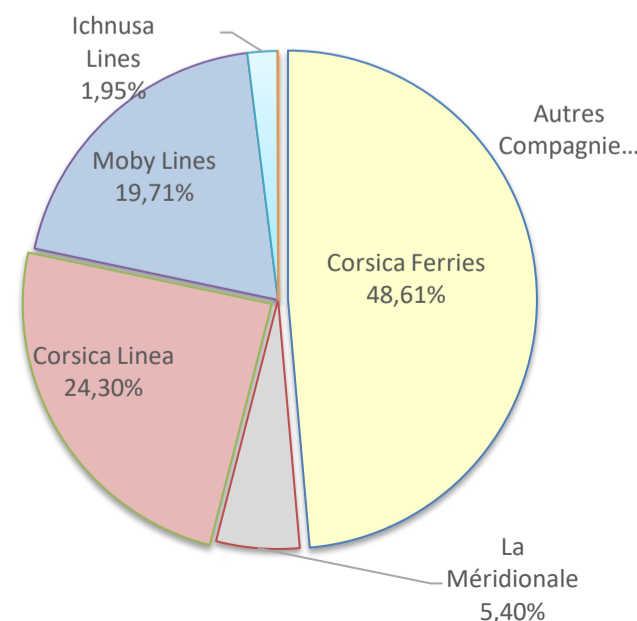
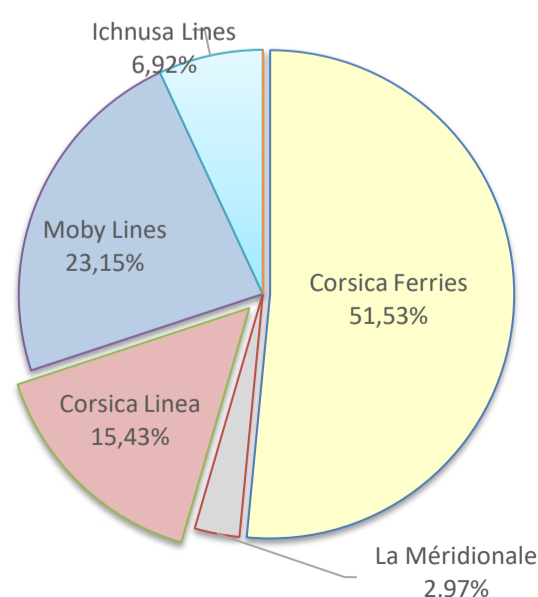
Lignes	Pax	Variation n-1
Marseille	1 022	27,59%
Nice	150	37,61%
Toulon	890	29,93%
Autres Corse	118	114,55%
Autres Nat.	1	-
Livourne	520	28,08%
Savone	176	28,47%
Gênes	0	-100,00%
Piombino	2	-
Porto Ferraio	20	-
Santa Teresa	613	27,71%
Porto Torres	32	68,42%
Golfo Aranci	46	130,00%
Autres Inter.	2	100,00%



COMPAGNIES REGULIERS NAT° et INTERNAT°

Compagnies	Pax	Variation n-1
Corsica Ferries	521	34,28%
La Méridionale	30	11,11%
Corsica Linea	156	-4,88%
Moby Lines	234	11,43%
Ichnusa Lines	70	-
Autres Compagnies	0	-

Compagnies	Pax	Variation n-1
Corsica Ferries	1 746	35,77%
La Méridionale	194	46,97%
Corsica Linea	873	21,08%
Moby Lines	708	45,08%
Ichnusa Lines	70	-
Autres Compagnies	1	-



PORT DE COMMERCE D'AJACCIO

juillet 2021

ESCALES

Régulier National
Régulier Internat°
TOTAL

Croisières

Hydrocarbures
Ciment
TOTAL

TOTAL

Escalaes du 1er au 31 Juillet		
2020	2021	Variation
106	104	-1,89%
4	1	-75,00%
110	105	-4,55%

1	7	600,00%
----------	----------	----------------

4	4	0,00%
8	5	-37,50%
12	9	-25,00%

123	121	-1,63%
------------	------------	---------------

Cumul Escalaes depuis le 1er Janvier		
2020	2021	Variation
411	504	22,63%
14	22	57,14%
425	526	23,76%

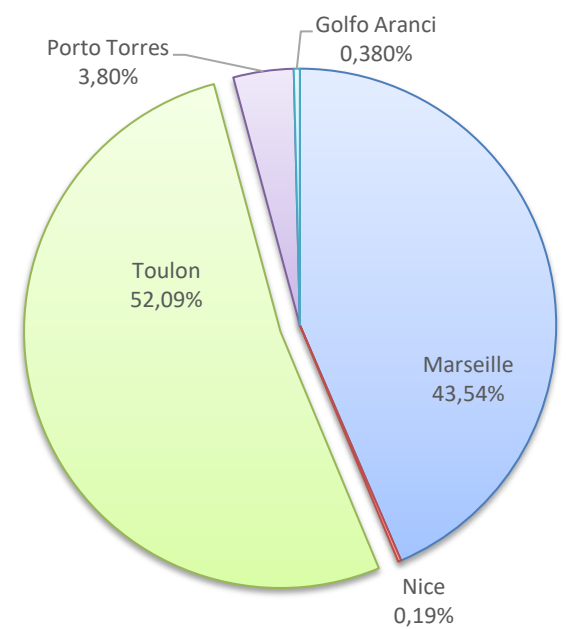
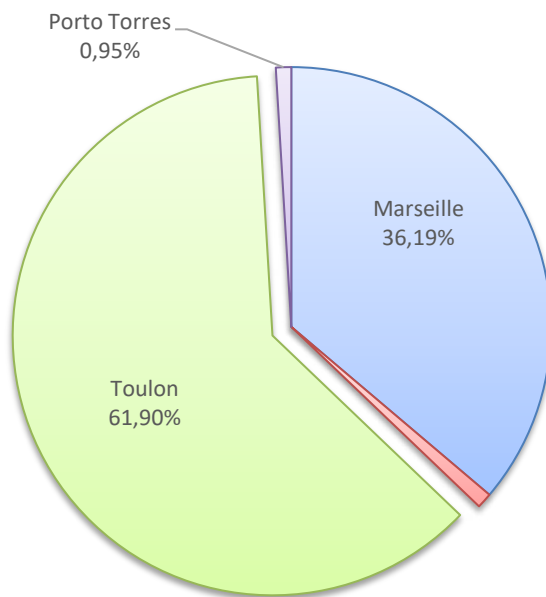
6	7	16,67%
----------	----------	---------------

29	27	-6,90%
33	37	12,12%
62	64	3,23%

493	597	21,10%
------------	------------	---------------

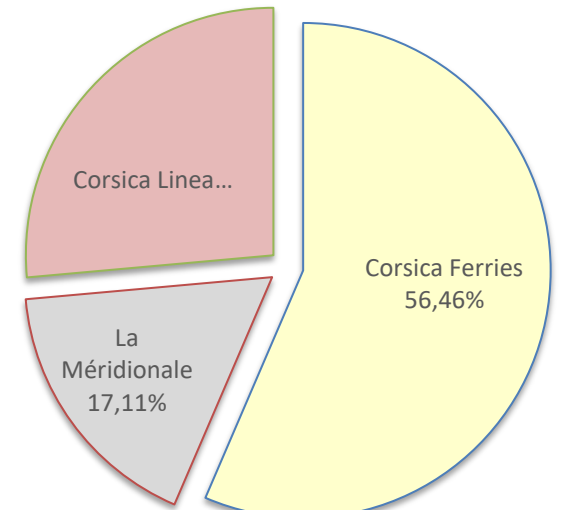
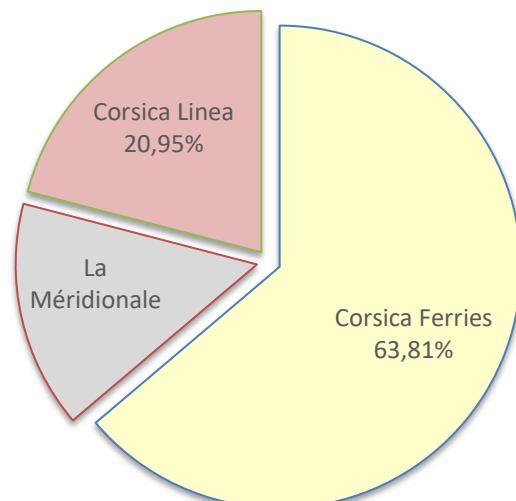
Lignes	Pax	Variation n-1
Marseille	38	-7,32%
Nice	1	0,00%
Toulon	65	1,56%
Porto Torres	1	-50,00%
Golfo Aranci	0	-100,00%

Lignes	Pax	Variation n-1
Marseille	229	23,78%
Nice	1	-85,71%
Toulon	274	25,11%
Porto Torres	20	66,67%
Golfo Aranci	2	100,00%



Compagnies	Pax	Variation n-1
Corsica Ferries	67	-1,47%
La Méridionale	16	-
Corsica Linea	22	-47,62%

Compagnies	Pax	Variation n-1
Corsica Ferries	297	28,57%
La Méridionale	90	4400,00%
Corsica Linea	139	-27,60%



LIGNES

REGULIERS NAT° ET INTERNAT°

COMPAGNIES

REGULIERS NAT° ET INTERNAT°

PORT DE COMMERCE DE BASTIA

juillet 2021

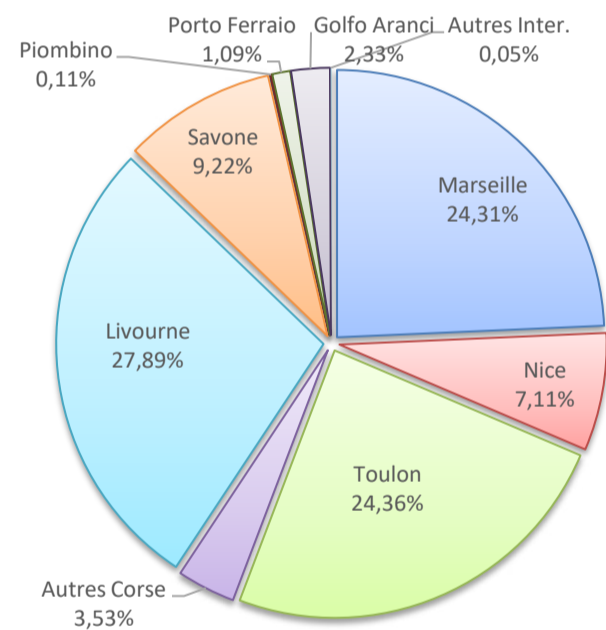
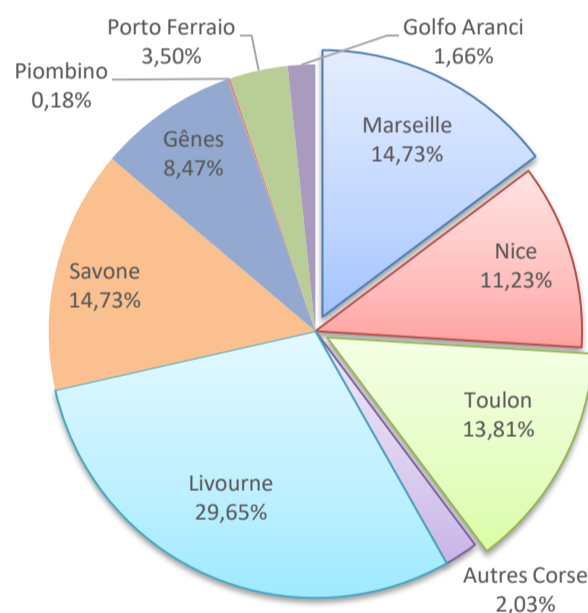
ESCALES

	Escalaes du 1er au 31 Juillet			Cumul Escalaes depuis le 1er Janvier		
	2020	2021	Variation	2020	2021	Variation
Régulier National	209	227	8,61%	896	1 093	21,99%
Régulier Internat°	229	316	37,99%	587	750	27,77%
TOTAL	438	543	23,97%	1 483	1 843	24,28%
Croisières	2	10	400,00%	2	10	400,00%
Hydrocarbures	8	12	50,00%	51	60	17,65%
Ciment	3	4	33,33%	25	30	20,00%
TOTAL	11	16	45,45%	76	90	18,42%
TOTAL	451	569	26,16%	1 561	1 943	24,47%

LIGNES REGULIERS NAT° ET INTERNAT°

Lignes	Pax	Variation n-1
Marseille	80	-6,98%
Nice	61	38,64%
Toulon	75	5,63%
Autres Corse	11	37,50%
Livourne	161	21,97%
Savone	80	25,00%
Gênes	46	53,33%
Piombino	1	-
Porto Ferraio	19	-
Golfo Aranci	9	200,00%
Autres Inter.	0	-

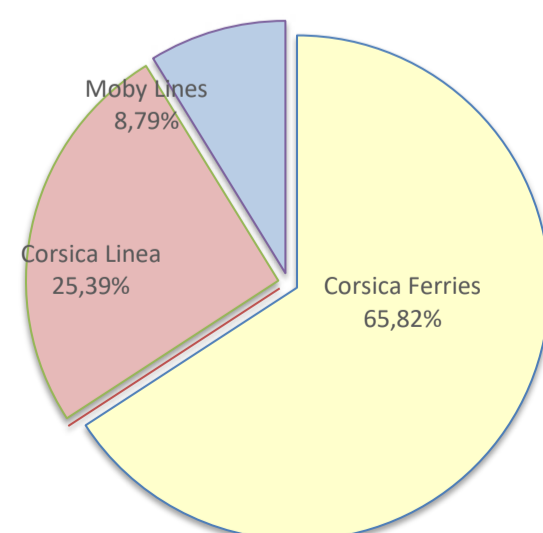
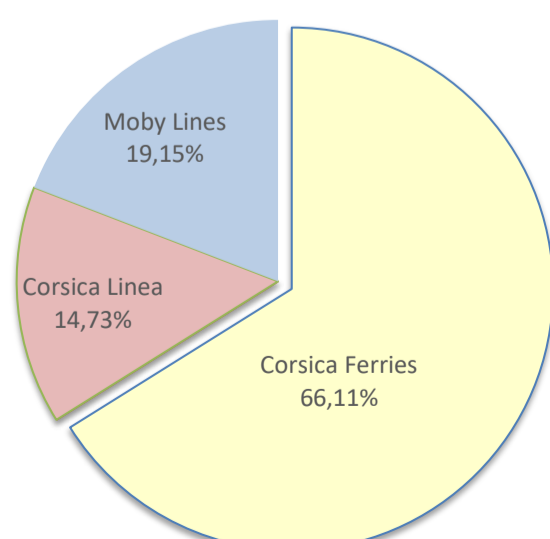
Lignes	Pax	Variation n-1
Marseille	448	18,52%
Nice	131	57,83%
Toulon	449	12,25%
Autres Corse	65	85,71%
Livourne	514	27,54%
Savone	170	25,93%
Gênes	0	-100,00%
Piombino	2	-
Porto Ferraio	20	-
Golfo Aranci	43	437,50%
Autres Inter.	1	-



COMPAGNIES REGULIERS NAT° ET INTERNAT°

Compagnies	Pax	Variation n-1
Corsica Ferries	359	40,23%
La Méridionale	0	-
Corsica Linea	80	-11,11%
Moby Lines	104	13,04%

Compagnies	Pax	Variation n-1
Corsica Ferries	1 213	28,09%
La Méridionale	0	-
Corsica Linea	468	16,42%
Moby Lines	162	20,90%



PORT DE COMMERCE DE BONIFACIO

juillet 2021

ESCALES

Régulier National
Régulier Internat°
TOTAL

Croisières

Hydrocarbures
Ciment
TOTAL

TOTAL

Escalaes du 1er au 31 Juillet		
2020	2021	Variation
0	0	-
203	199	-1,97%
203	199	-1,97%

4	4	0,00%
---	---	-------

0	0	-
0	0	-
0	0	-

207	203	-1,93%
------------	------------	---------------

Cumul Escalaes depuis le 1er Janvier		
2020	2021	Variation
0	0	-
481	615	27,86%
481	615	27,86%

4	4	0,00%
---	---	-------

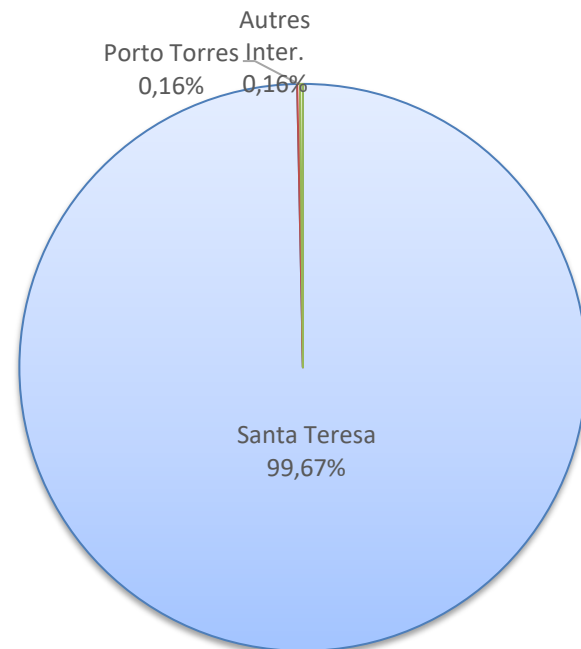
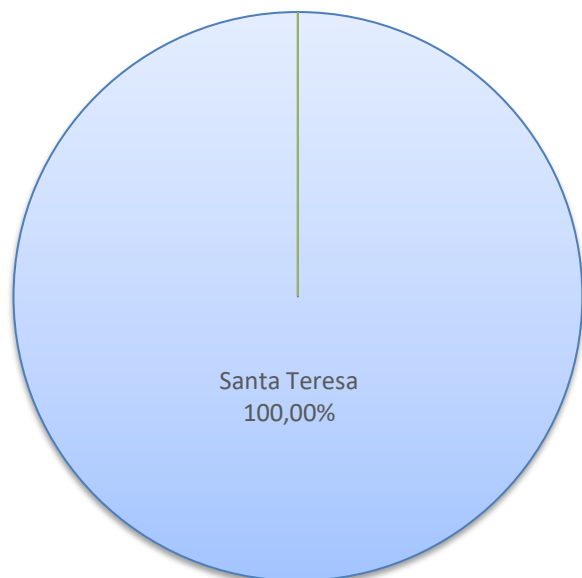
0	0	-
0	0	-
0	0	-

485	619	27,63%
------------	------------	---------------

Lignes	Pax	Variation n-1
Santa Teresa	199	-1,49%
Porto Torres	0	-
Autres Inter.	0	-

Lignes	Pax	Variation n-1
Santa Teresa	613	27,71%
Porto Torres	1	-
Autres Inter.	1	-

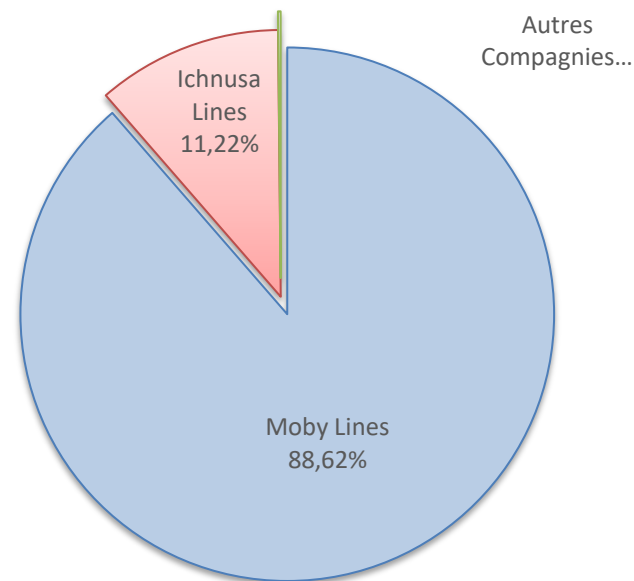
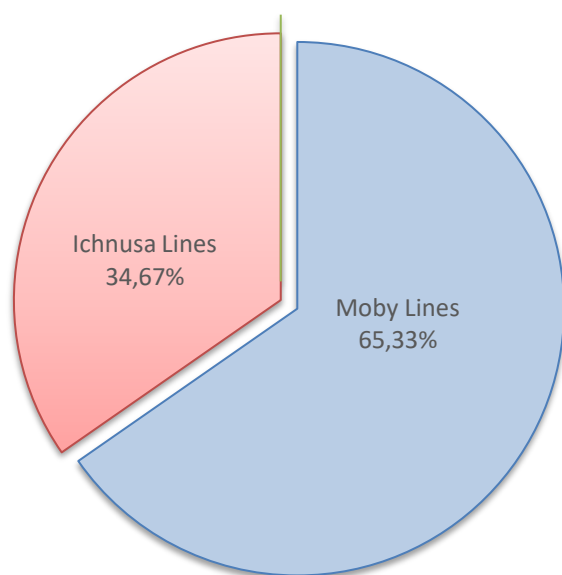
LIGNES
REGULIERS NAT° ET INTERNAT°



COMPAGNIES
REGULIERS NAT° ET INTERNAT°

Compagnies	Pax	Variation n-1
Moby Lines	130	10,17%
Ichnusa Lines	69	-
Autres Compagnies	0	-

Compagnies	Pax	Variation n-1
Moby Lines	545	54,39%
Ichnusa Lines	69	-
Autres Compagnies	1	-



PORT DE COMMERCE DE L'ILE-ROUSSE

juillet 2021

ESCALES

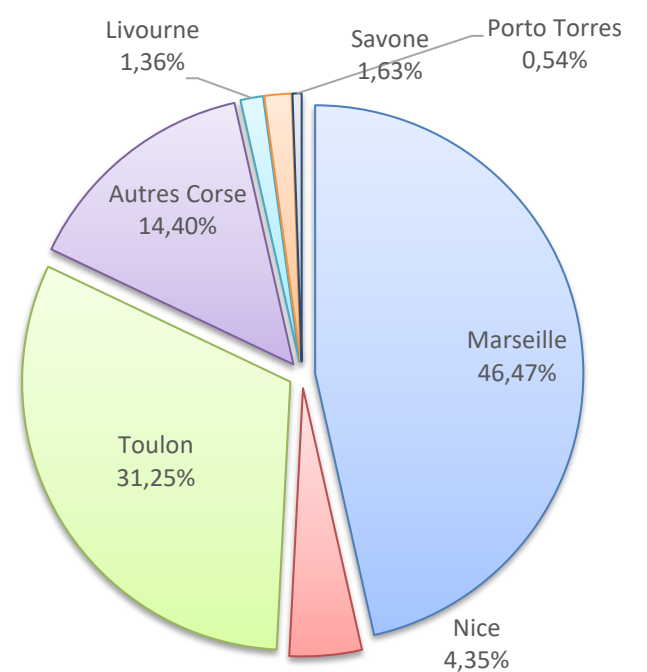
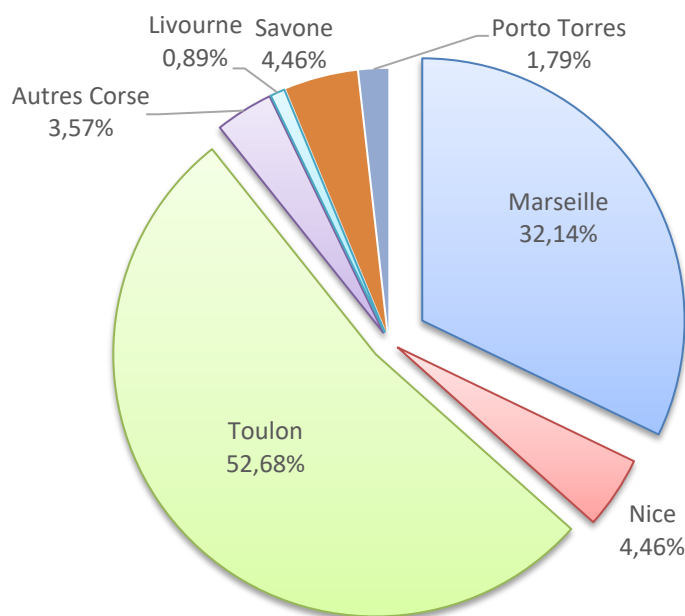
	Escalaes du 1er au 31 Juillet		
	2020	2021	Variation
Régulier National	73	104	42,47%
Régulier Internat°	5	8	60,00%
TOTAL	78	112	43,59%
Croisières	0	10	-
Hydrocarbures	0	0	-
Ciment	4	4	0,00%
TOTAL	4	4	0,00%
TOTAL	82	126	53,66%

	Cumul Escalaes depuis le 1er Janvier		
	2020	2021	Variation
Régulier National	180	355	97,22%
Régulier Internat°	6	13	116,67%
TOTAL	186	368	97,85%
Croisières	0	10	-
Hydrocarbures	0	0	-
Ciment	22	23	4,55%
TOTAL	22	23	4,55%
TOTAL	208	401	92,79%

LIGNES REGULIERS NAT° ET INTERNAT°

Lignes	Pax	Variation n-1
Marseille	36	28,57%
Nice	5	0,00%
Toulon	59	84,38%
Autres Corse	4	-50,00%
Livourne	1	-66,67%
Savone	5	150,00%
Porto Torres	2	-

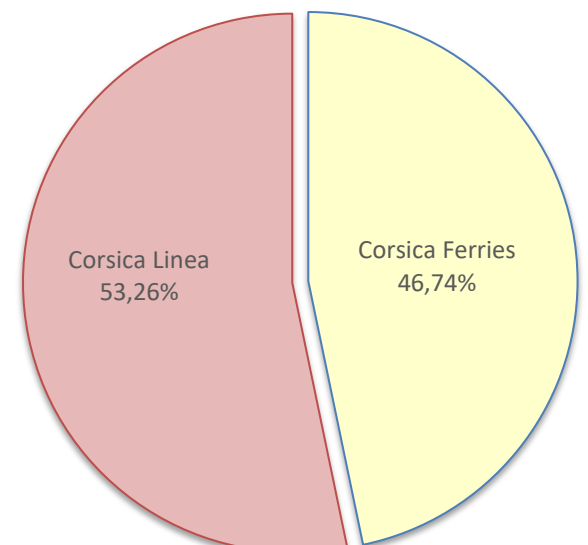
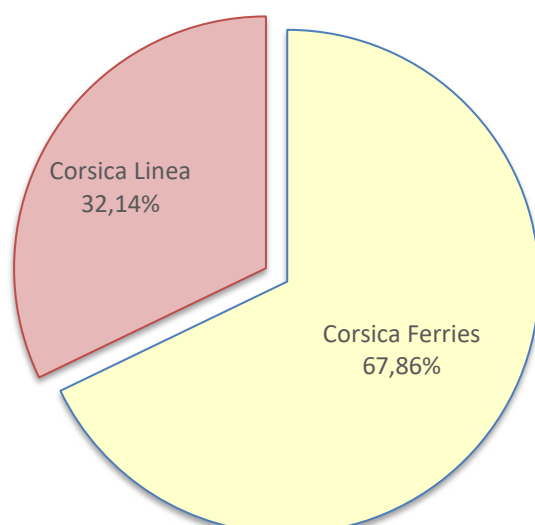
Lignes	Pax	Variation n-1
Marseille	171	62,86%
Nice	16	0,00%
Toulon	115	194,87%
Autres Corse	53	165,00%
Livourne	5	66,67%
Savone	6	200,00%
Porto Torres	2	100,00%



COMPAGNIES REGULIERS NAT° ET INTERNAT°

Compagnies	Pax	Variation n-1
Corsica Ferries	76	65,22%
Corsica Linea	36	12,50%

Compagnies	Pax	Variation n-1
Corsica Ferries	172	160,61%
Corsica Linea	196	63,33%



PORT DE COMMERCE DE PORTO-VECCHIO

juillet 2021

ESCALES

Régulier National
Régulier Internat°
TOTAL

Escalaes du 1er au 31 Juillet		
2020	2021	Variation
24	34	41,67%
7	3	-57,14%
31	37	19,35%

Cumul Escalaes depuis le 1er Janvier		
2020	2021	Variation
99	149	50,51%
14	11	-21,43%
113	160	41,59%

Croisières

1	5	400,00%
---	---	---------

1	5	400,00%
---	---	---------

Hydrocarbures

0	0	-
---	---	---

0	0	-
---	---	---

Ciment

6	5	-16,67%
---	---	---------

33	45	36,36%
----	----	--------

TOTAL

6	5	-16,67%
---	---	---------

33	45	36,36%
----	----	--------

TOTAL

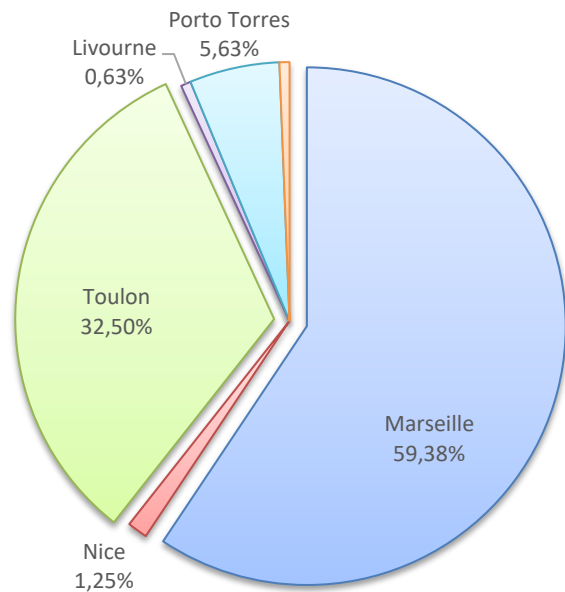
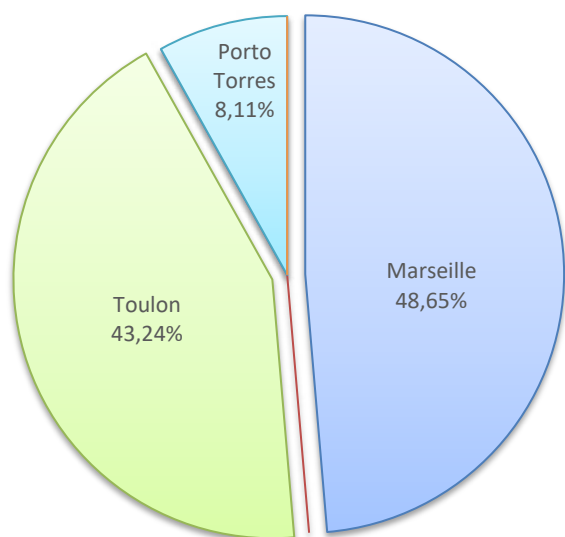
38	47	23,68%
----	----	--------

147	210	42,86%
-----	-----	--------

LIGNES REGULIERS NAT° ET INTERNAT°

Lignes	Pax	Variation n-1
Marseille	18	38,46%
Nice	0	-
Toulon	16	45,45%
Livourne	0	-
Porto Torres	3	0,00%
Golfo Aranci	0	-100,00%

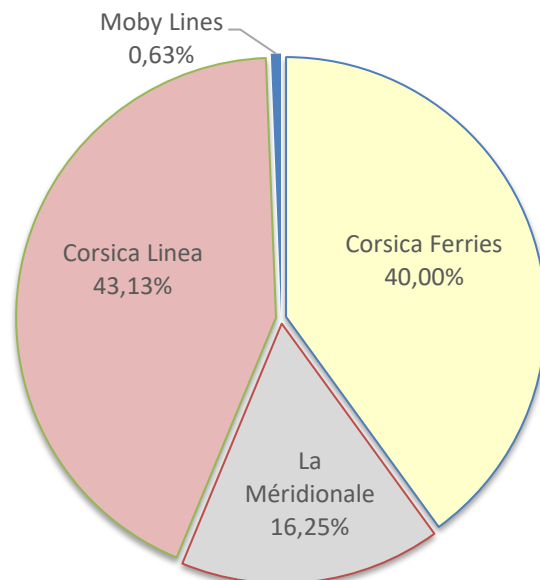
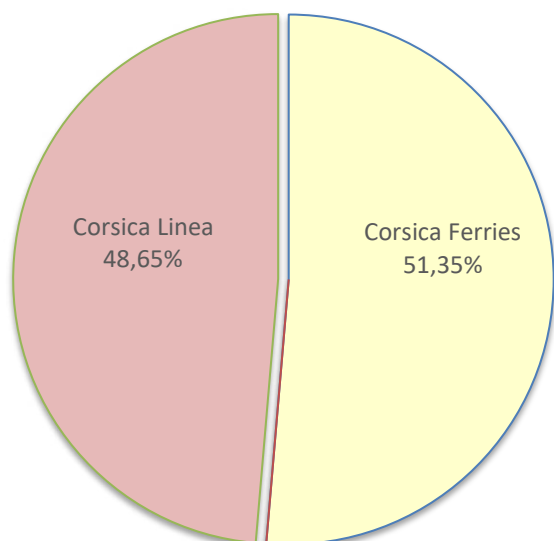
Lignes	Pax	Variation n-1
Marseille	95	33,80%
Nice	2	100,00%
Toulon	52	92,59%
Livourne	1	-
Porto Torres	9	200,00%
Golfo Aranci	1	-90,91%



COMPAGNIES REGULIERS NAT° ET INTERNAT°

Compagnies	Pax	Variation n-1
Corsica Ferries	19	5,56%
La Méridionale	0	-100,00%
Corsica Linea	18	-
Moby Lines	0	-

Compagnies	Pax	Variation n-1
Corsica Ferries	64	52,38%
La Méridionale	26	-60,61%
Corsica Linea	69	1280,00%
Moby Lines	1	-



PORT DE COMMERCE DE PROPRIANO

juillet 2021

ESCALES

Régulier National
Régulier Internat°
TOTAL

Escalaes du 1er au 31 Juillet		
2020	2021	Variation
14	15	7,14%
0	0	-
14	15	7,14%

Cumul Escalaes depuis le 1er Janvier		
2020	2021	Variation
64	80	25,00%
3	0	-100,00%
67	80	19,40%

Croisières

0	0	-
---	---	---

0	0	-
---	---	---

Hydrocarbures (Bitume)
Ciment
TOTAL

0	0	-
1	1	0,00%
1	1	0,00%

0	0	-
6	3	-50,00%
6	3	-50,00%

TOTAL

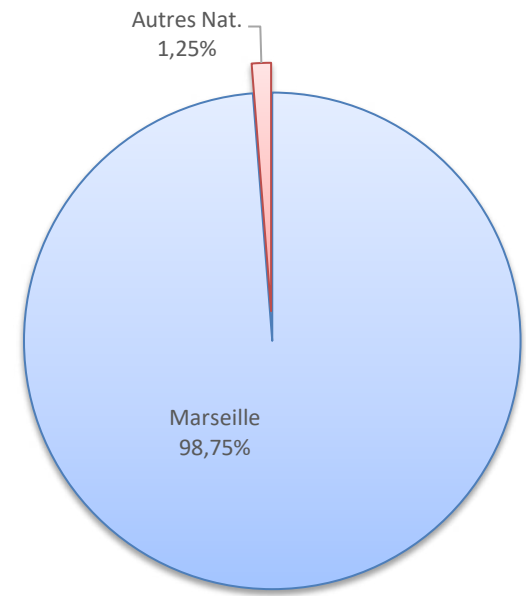
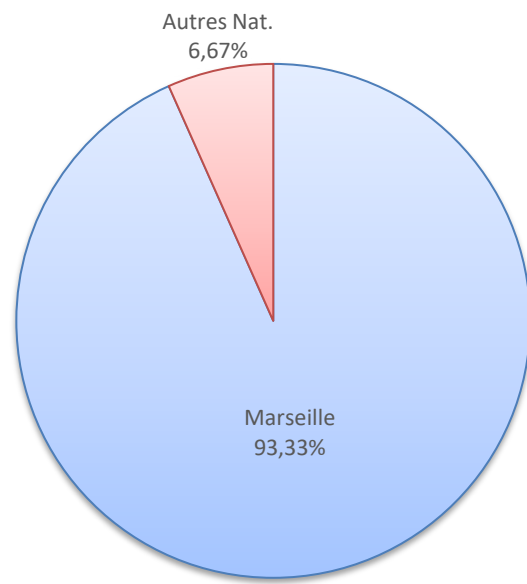
15	16	6,67%
-----------	-----------	--------------

73	83	13,70%
-----------	-----------	---------------

LIGNES
REGULIERS NAT° ET INTERNAT°

Lignes	Pax	Variation n-1
Marseille	14	0,00%
Autres Nat.	1	-

Lignes	Pax	Variation n-1
Marseille	79	27,42%
Autres Nat.	1	-



COMPAGNIES
REGULIERS NAT° ET INTERNAT°

Compagnies	Pax	Variation n-1
La Méridionale	14	0,00%
Corsica Linea	0	-
Ichnusa Lines	1	-

Compagnies	Pax	Variation n-1
La Méridionale	78	21,88%
Corsica Linea	1	-50,00%
Ichnusa Lines	1	-

