

Ports de Commerce de Corse

Porti di Commerciù di Corsica

Mensuel

U Misincu

Trafic Passagers 2021

Trafficu di Passageri 2021

juil-21

PORTS DE COMMERCE DE CORSE

juillet 2021

TRAFIC PASSAGERS GLOBAL

TOTAL PORTS	Trafic passagers du 1er au 31 Juillet			Cumul passagers depuis le 1er Janvier		
	2020	2021	Variation	2020	2021	Variation
Régulier National	376 405	481 289	27,86%	703 926	1 077 288	53,04%
Régulier International	122 327	180 657	47,68%	191 529	276 082	44,15%
TOTAL	498 732	661 946	32,73%	895 455	1 353 370	51,14%
Croisières	640	7 188	1023,13%	11 247	7 188	-36,09%
TOTAL	499 372	669 134	34,00%	906 702	1 360 558	50,06%
AJACCIO	Trafic passagers du 1er au 31 Juillet			Cumul passagers depuis le 1er Janvier		
	2020	2021	Variation	2020	2021	Variation
Régulier National	139 534	168 241	20,57%	257 954	365 099	41,54%
Régulier International	1 586	25	-98,42%	4 380	2 216	-49,41%
TOTAL	141 120	168 266	19,24%	262 334	367 315	40,02%
Croisières	75	3 087	4016,00%	10 682	3 087	-71,10%
TOTAL	141 195	171 353	21,36%	273 016	370 402	35,67%
BASTIA	Trafic passagers du 1er au 31 Juillet			Cumul passagers depuis le 1er Janvier		
	2020	2021	Variation	2020	2021	Variation
Régulier National	138 812	167 042	20,34%	297 060	430 616	44,96%
Régulier International	98 377	151 715	54,22%	146 634	217 911	48,61%
TOTAL	237 189	318 757	34,39%	443 694	648 527	46,17%
Croisières	144	1 408	877,78%	144	1 408	877,78%
TOTAL	237 333	320 165	34,90%	443 838	649 935	46,44%
BONIFACIO	Trafic passagers du 1er au 31 Juillet			Cumul passagers depuis le 1er Janvier		
	2020	2021	Variation	2020	2021	Variation
Régulier National	0	0	-	0	0	-
Régulier International	17 117	18 645	8,93%	34 134	39 470	15,63%
TOTAL	17 117	18 645	8,93%	34 134	39 470	15,63%
Croisières	349	586	67,91%	349	586	67,91%
TOTAL	17 466	19 231	10,11%	34 483	40 056	16,16%
L'ILE-ROUSSE	Trafic passagers du 1er au 31 Juillet			Cumul passagers depuis le 1er Janvier		
	2020	2021	Variation	2020	2021	Variation
Régulier National	49 373	85 624	73,42%	65 462	143 956	119,91%
Régulier International	1 593	3 389	112,74%	1 628	3 694	126,90%
TOTAL	50 966	89 013	74,65%	67 090	147 650	120,08%
Croisières	0	1 401	-	0	1 401	-
TOTAL	50 966	90 414	77,40%	67 090	149 051	122,17%
PORTO-VECCHIO	Trafic passagers du 1er au 31 Juillet			Cumul passagers depuis le 1er Janvier		
	2020	2021	Variation	2020	2021	Variation
Régulier National	39 022	48 920	25,37%	64 535	108 575	68,24%
Régulier International	3 654	6 883	88,37%	4 596	12 791	178,31%
TOTAL	42 676	55 803	30,76%	69 131	121 366	75,56%
Croisières	72	706	880,56%	72	706	880,56%
TOTAL	42 748	56 509	32,19%	69 203	122 072	76,40%
PROPRIANO	Trafic passagers du 1er au 31 Juillet			Cumul passagers depuis le 1er Janvier		
	2020	2021	Variation	2020	2021	Variation
Régulier National	9 664	11 462	18,61%	18 915	29 042	53,54%
Régulier International	0	0	-	157	0	-100,00%
TOTAL	9 664	11 462	18,61%	19 072	29 042	52,28%
Croisières	0	0	-	0	0	-
TOTAL	9 664	11 462	18,61%	19 072	29 042	52,28%

PORTS DE COMMERCE DE CORSE

juillet 2021

TRAFIC PASSAGERS

Régulier National
Régulier Internat°
TOTAL

Trafic passagers du 1er au 31 Juillet		
2020	2021	Variation
376 405	481 289	27,86%
122 327	180 657	47,68%
498 732	661 946	32,73%

Cumul passagers depuis le 1er Janvier		
2020	2021	Variation
703 926	1 077 288	53,04%
191 529	276 082	44,15%
895 455	1 353 370	51,14%

Croisières

640	7 188	1023,13%
------------	--------------	-----------------

11 247	7 188	-36,09%
---------------	--------------	----------------

TOTAL

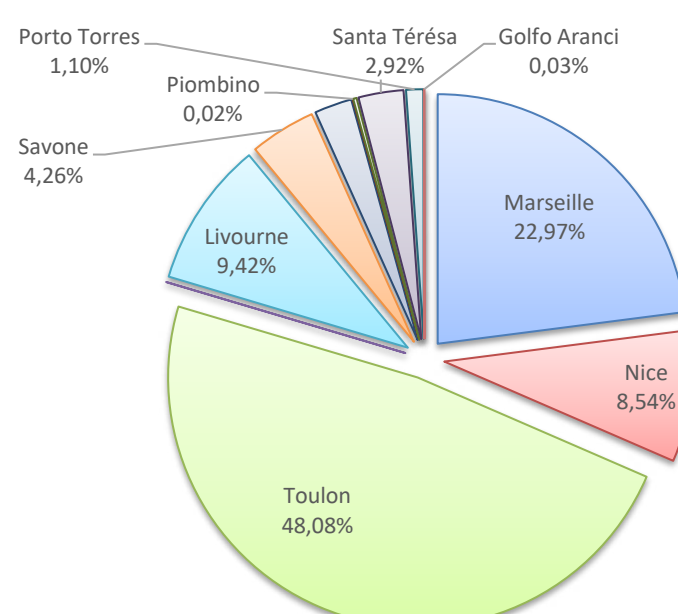
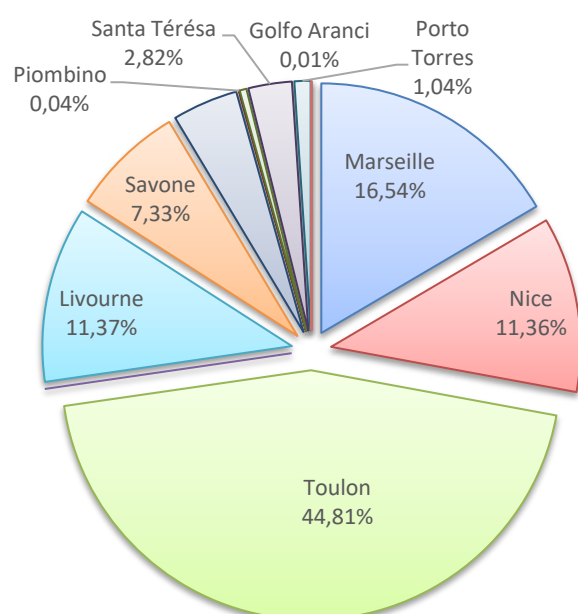
499 372	669 134	34,00%
----------------	----------------	---------------

906 702	1 360 558	50,06%
----------------	------------------	---------------

LIGNES

Lignes	Pax	Variation n-1
Marseille	109 482	30,93%
Nice	75 206	66,36%
Toulon	296 601	20,21%
Autres Corse	0	-100,00%
Livourne	75 263	35,81%
Savone	48 504	51,27%
Gênes	28 099	125,30%
Piombino	284	-
Porto Ferraiolo	2 911	-
Santa Térésa	18 645	8,93%
Porto Torres	6 910	8,93%
Palau	0	-
La Spezia	0	-
Golfo Aranci	41	-59,41%

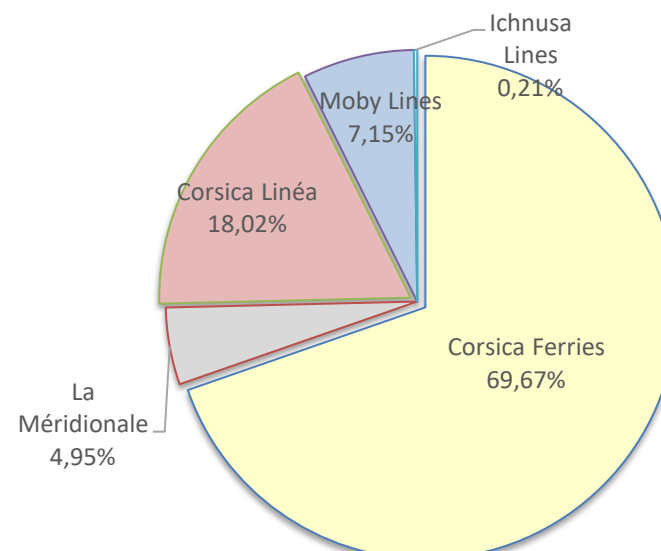
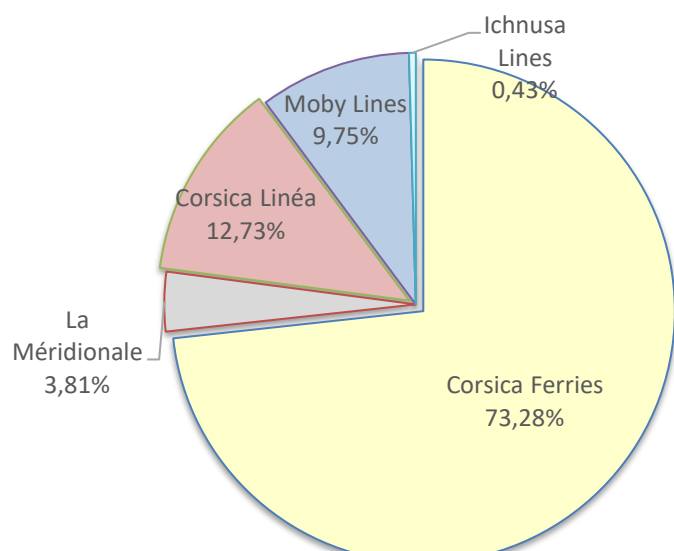
Lignes	Pax	Variation n-1
Marseille	310 820	59,32%
Nice	115 644	91,19%
Toulon	650 677	45,41%
Autres Corse	147	-82,77%
Livourne	127 476	39,97%
Savone	57 647	35,75%
Gênes	32 784	130,71%
Piombino	334	-
Porto Ferraiolo	3 005	-
Santa Térésa	39 470	15,63%
Porto Torres	14 921	83,28%
Palau	0	-
La Spezia	0	-100,00%
Golfo Aranci	445	-59,17%



COMPAGNIES

Compagnies	Pax	Variation n-1
Corsica Ferries	485 042	32,74%
La Méridionale	25 215	20,95%
Corsica Linéa	84 267	34,25%
Moby Lines	64 549	52,01%
Ichnusa Lines	2 873	-
Blu Navy	0	-100,00%
NLG	0	-
Autres Compagnies	0	-

Compagnies	Pax	Variation n-1
Corsica Ferries	942 918	51,26%
La Méridionale	66 983	64,68%
Corsica Linéa	243 837	53,38%
Moby Lines	96 759	52,61%
Ichnusa Lines	2 873	-
Blu Navy	0	-100,00%
NLG	0	-
Autres Compagnies	0	-



PORT DE COMMERCE D'AJACCIO

juillet 2021

TRAFIC PASSAGERS

Trafic passagers du 1er au 31 Juillet		
2020	2021	Variation
139 534	168 241	20,57%
1 586	25	-98,42%
141 120	168 266	19,24%

Cumul passagers depuis le 1er Janvier		
2020	2021	Variation
257 954	365 099	41,54%
4 380	2 216	-49,41%
262 334	367 315	40,02%

Régulier National
Régulier Internat°
TOTAL

Croisières

TOTAL

75	3 087	4016,00%
-----------	--------------	-----------------

141 195	171 353	21,36%
----------------	----------------	---------------

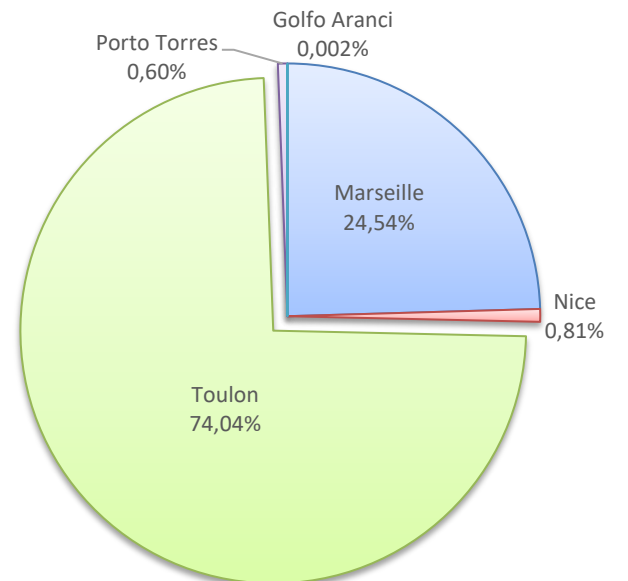
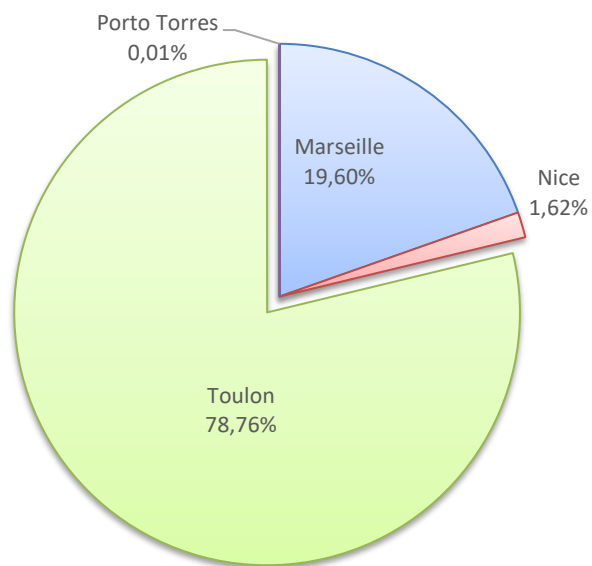
10 682	3 087	-71,10%
---------------	--------------	----------------

273 016	370 402	35,67%
----------------	----------------	---------------

Lignes	Pax	Variation n-1
Marseille	32 988	21,93%
Nice	2 728	158,82%
Toulon	132 525	18,94%
Porto Torres	25	-98,41%
Golfo Aranci	0	-100,00%

Lignes	Pax	Variation n-1
Marseille	90 145	43,69%
Nice	2 984	48,61%
Toulon	271 970	40,76%
Porto Torres	2 208	-49,49%
Golfo Aranci	8	-11,11%

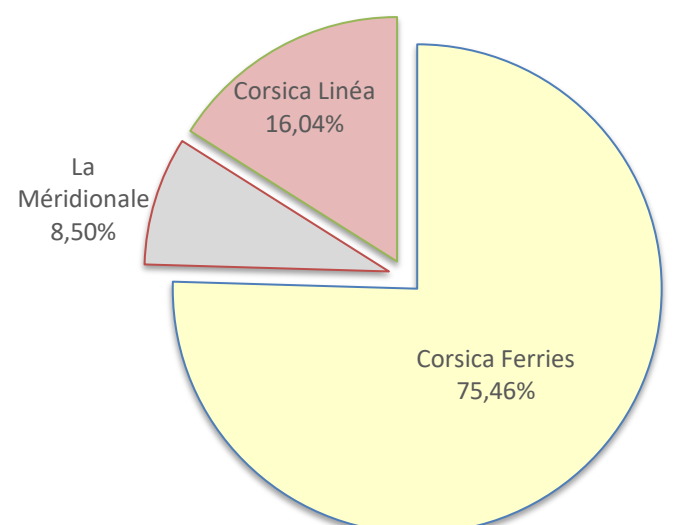
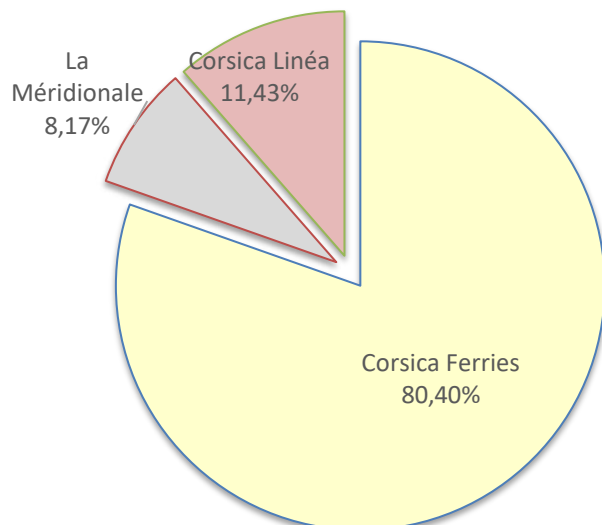
LIGNES



COMPAGNIES

Compagnies	Pax	Variation n-1
Corsica Ferries	135 278	18,60%
La Méridionale	13 753	-
Corsica Linéa	19 235	-28,90%

Compagnies	Pax	Variation n-1
Corsica Ferries	277 170	40,26%
La Méridionale	31 233	18272,35%
Corsica Linéa	58 912	-8,75%



PORT DE COMMERCE DE BASTIA

juillet 2021

TRAFIC PASSAGERS

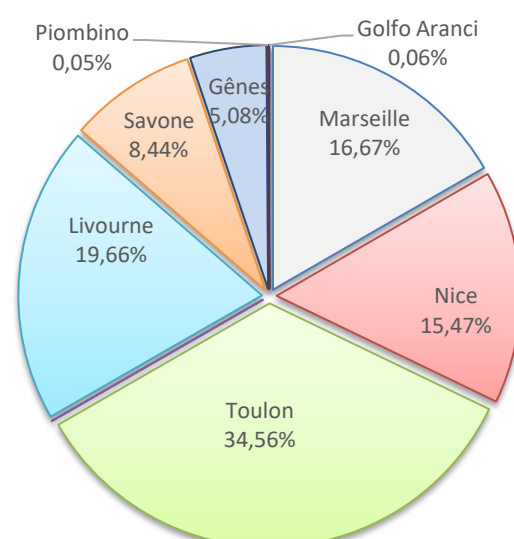
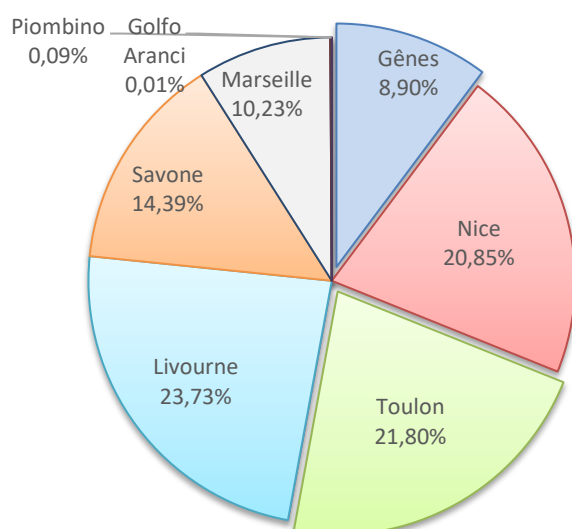
	Trafic passagers du 1er au 31 Juillet		
	2020	2021	Variation
Régulier National	138 812	167 042	20,34%
Régulier Internat°	98 377	151 715	54,22%
TOTAL	237 189	318 757	34,39%
Croisières	144	1 408	877,78%
TOTAL	237 333	320 165	34,90%

	Cumul passagers depuis le 1er Janvier		
	2020	2021	Variation
Régulier National	297 060	430 616	44,96%
Régulier Internat°	146 634	217 911	48,61%
TOTAL	443 694	648 527	46,17%
Croisières	144	1 408	877,78%
TOTAL	443 838	649 935	46,44%

LIGNES

Lignes	Pax	Variation n-1
Marseille	32 323	12,72%
Nice	65 854	69,69%
Toulon	68 865	-2,28%
Autres Corse	0	-100,00%
Livourne	74 945	36,46%
Savone	45 435	46,72%
Gênes	28 099	125,30%
Piombino	284	-
La Spezia	0	-
Golfo Aranci	41	156,25%
Naples	0	-
Civitavecchia	0	-
Autres Inter.	0	-

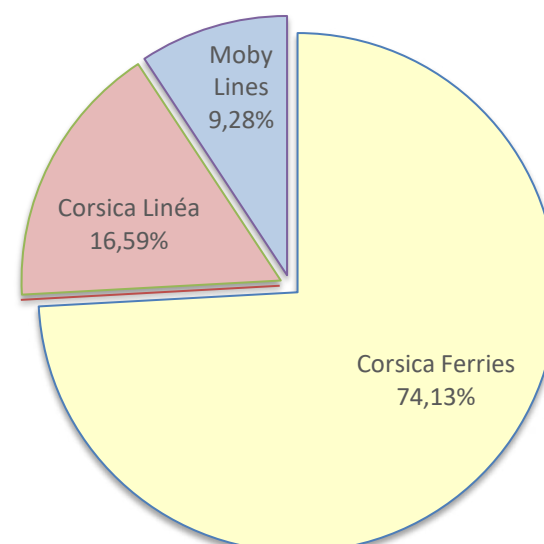
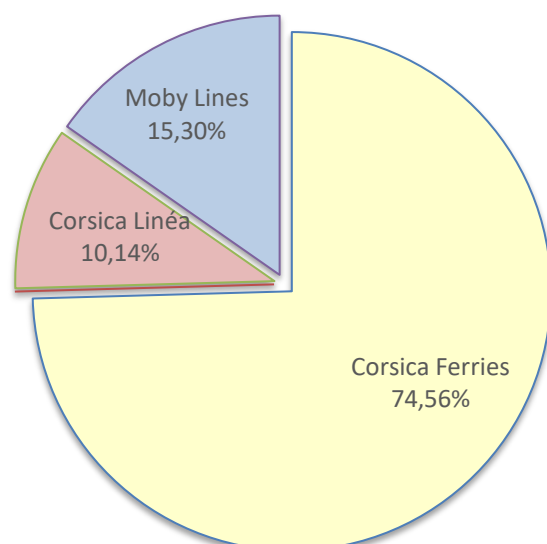
Lignes	Pax	Variation n-1
Marseille	107 604	46,82%
Nice	99 876	96,82%
Toulon	223 080	29,57%
Autres Corse	56	-93,43%
Livourne	126 921	40,13%
Savone	54 510	31,76%
Gênes	32 784	130,71%
Piombino	334	-
La Spezia	0	-100,00%
Golfo Aranci	357	425,00%
Naples	0	-
Civitavecchia	0	-
Autres Inter.	0	-



COMPAGNIES

Compagnies	Pax	Variation n-1
Corsica Ferries	237 657	35,10%
La Méridionale	0	-
Corsica Linéa	32 323	12,72%
Moby Lines	48 777	49,63%
Autres Compagnies	0	-

Compagnies	Pax	Variation n-1
Corsica Ferries	480 761	45,45%
La Méridionale	0	-
Corsica Linéa	107 604	43,54%
Moby Lines	60 162	57,53%
Autres Compagnies	0	-



PORT DE COMMERCE DE BONIFACIO

juillet 2021

TRAFIC PASSAGERS

Régulier National
Régulier Internat°
TOTAL

Trafic passagers du 1er au 31 Juillet		
2020	2021	Variation
0	0	-
17 117	18 645	8,93%
17 117	18 645	8,93%

Cumul passagers depuis le 1er Janvier		
2020	2021	Variation
0	0	-
34 134	39 470	15,63%
34 134	39 470	15,63%

Croisières

349	586	67,91%
------------	------------	---------------

349	586	67,91%
------------	------------	---------------

TOTAL

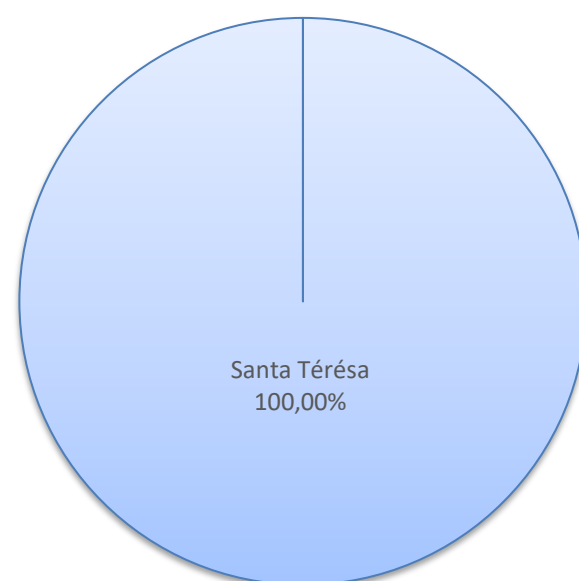
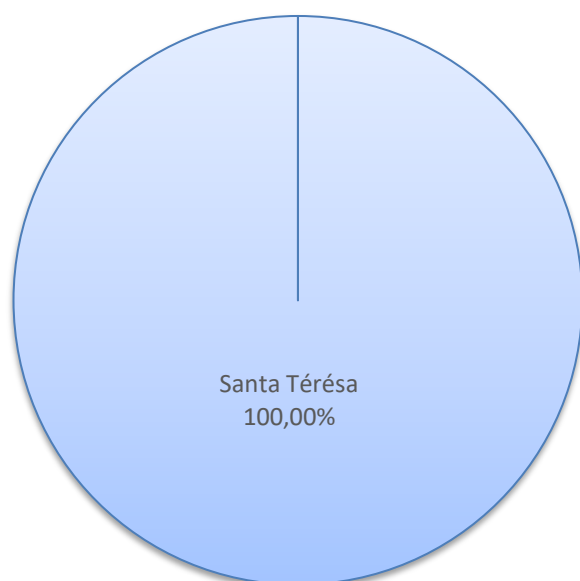
17 466	19 231	10,11%
---------------	---------------	---------------

34 483	40 056	16,16%
---------------	---------------	---------------

LIGNES

Lignes	Pax	Variation n-1
Santa Térésa	18 645	8,93%
Porto Torres	0	-

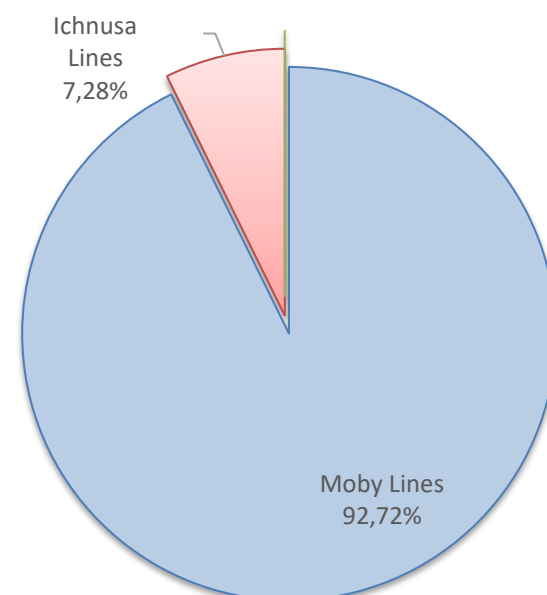
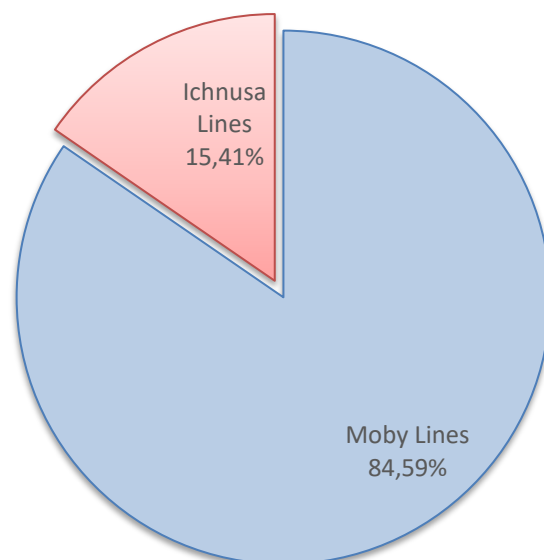
Lignes	Pax	Variation n-1
Santa Térésa	39 470	15,63%
Porto Torres	0	-



COMPAGNIES

Compagnies	Pax	Variation n-1
Moby Lines	15 772	59,86%
Ichnusa Lines	2 873	-
Blu Navy	0	-100,00%

Compagnies	Pax	Variation n-1
Moby Lines	36 597	45,70%
Ichnusa Lines	2 873	-
Blu Navy	0	-100,00%



PORT DE COMMERCE DE L'ILE-ROUSSE

juillet 2021

TRAFIC PASSAGERS

Régulier National
Régulier Internat°
TOTAL

Trafic passagers du 1er au 31 Juillet		
2020	2021	Variation
49 373	85 624	73,42%
1 593	3 389	112,74%
50 966	89 013	74,65%

Cumul passagers depuis le 1er Janvier		
2020	2021	Variation
65 462	143 956	119,91%
1 628	3 694	126,90%
67 090	147 650	120,08%

Croisières

0	1 401	-
----------	--------------	----------

0	1 401	-
----------	--------------	----------

TOTAL

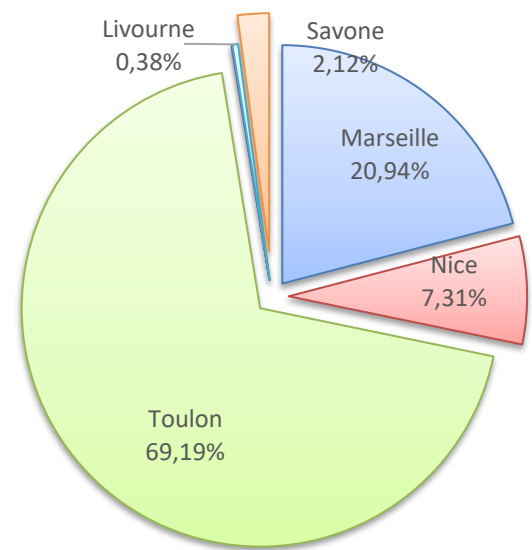
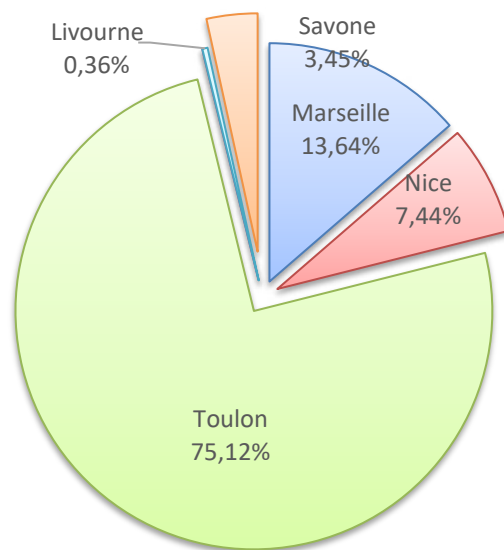
50 966	90 414	77,40%
---------------	---------------	---------------

67 090	149 051	122,17%
---------------	----------------	----------------

LIGNES

Lignes	Pax	Variation n-1
Marseille	12 138	72,46%
Nice	6 624	23,95%
Toulon	66 862	80,75%
Autres Corse	0	-
Livourne	318	-35,89%
Savone	3 069	179,76%
Autres Inter.	0	-

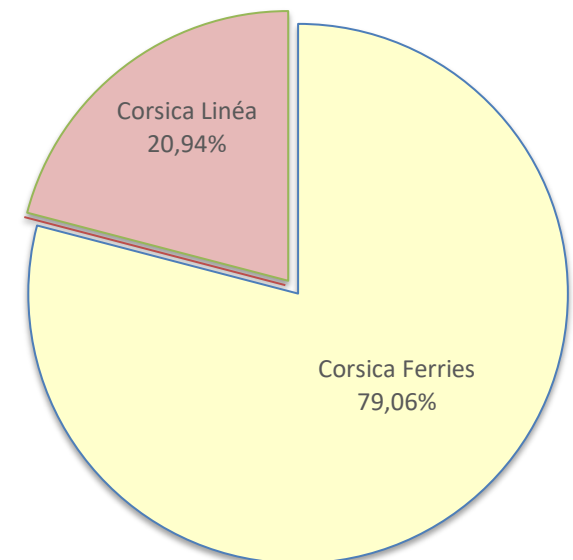
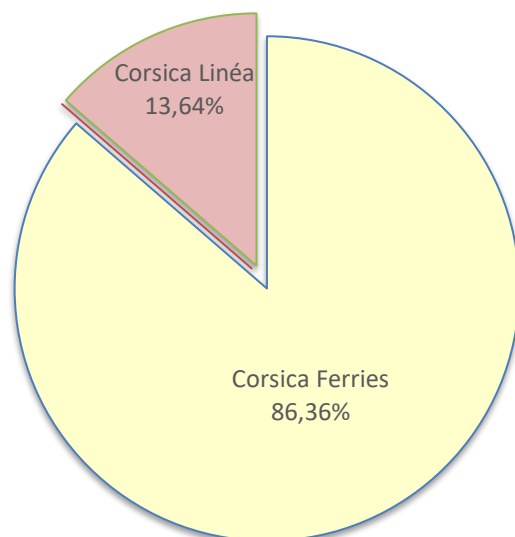
Lignes	Pax	Variation n-1
Marseille	30 913	90,88%
Nice	10 788	54,84%
Toulon	102 164	141,52%
Autres Corse	91	-
Livourne	555	11,90%
Savone	3 137	185,96%
Autres Inter.	0	-



COMPAGNIES

Compagnies	Pax	Variation n-1
Corsica Ferries	76 875	75,00%
La Méridionale	0	-
Corsica Linéa	12 138	72,46%
Moby Lines	0	-
Autres Compagnies	0	-

Compagnies	Pax	Variation n-1
Corsica Ferries	116 737	130,63%
La Méridionale	0	-
Corsica Linéa	30 913	87,65%
Moby Lines	0	-
Autres Compagnies	0	-



PORT DE COMMERCE DE PORTO-VECCHIO

juillet 2021

TRAFIC PASSAGERS

Régulier National
Régulier Internat°
TOTAL

Croisières

TOTAL

Trafic passagers du 1er au 31 Juillet		
2020	2021	Variation
39 022	48 920	25,37%
3 654	6 883	88,37%
42 676	55 803	30,76%

72	706	880,56%
-----------	------------	----------------

42 748	56 509	32,19%
---------------	---------------	---------------

Cumul passagers depuis le 1er Janvier		
2020	2021	Variation
64 535	108 575	68,24%
4 596	12 791	178,31%
69 131	121 366	75,56%

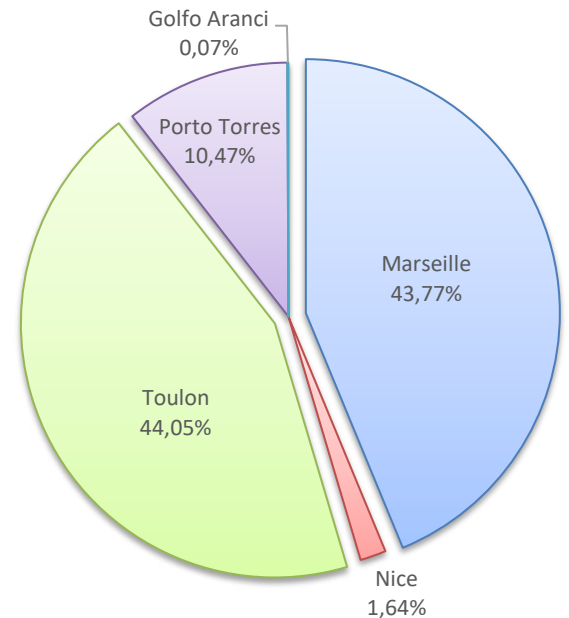
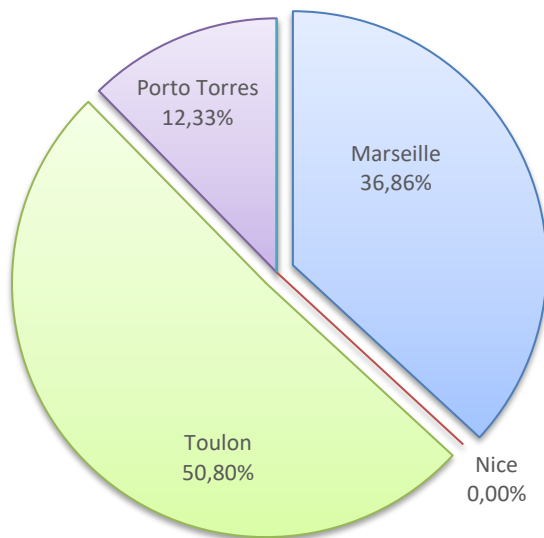
72	706	880,56%
-----------	------------	----------------

69 203	122 072	76,40%
---------------	----------------	---------------

Lignes	Pax	Variation n-1
Marseille	20 571	83,93%
Nice	0	-
Toulon	28 349	1,84%
Porto Torres	6 883	92,37%
Golfo Aranci	0	-100,00%

Lignes	Pax	Variation n-1
Marseille	53 116	116,79%
Nice	1 996	159,56%
Toulon	53 463	36,16%
Porto Torres	12 711	255,25%
Golfo Aranci	80	-92,10%

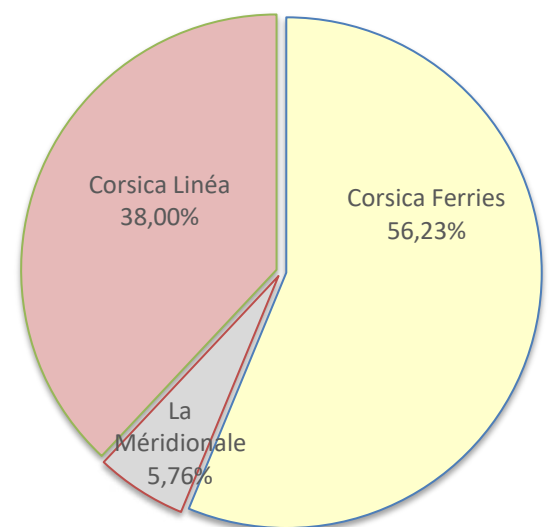
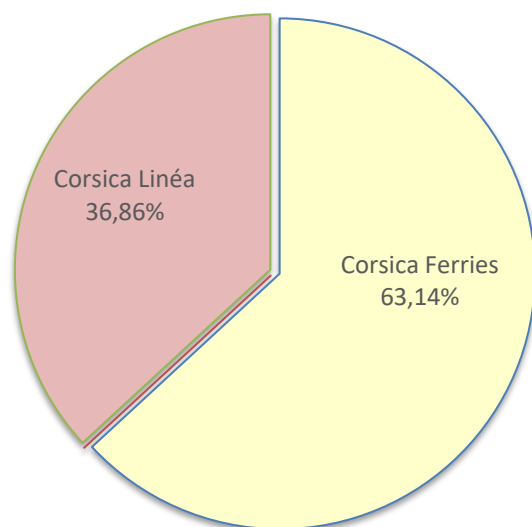
LIGNES



COMPAGNIES

Compagnies	Pax	Variation n-1
Corsica Ferries	35 232	11,88%
La Méridionale	0	-100,00%
Corsica Linéa	20 571	-

Compagnies	Pax	Variation n-1
Corsica Ferries	68 250	52,92%
La Méridionale	6 996	-68,30%
Corsica Linéa	46 120	1794,05%



PORT DE COMMERCE DE PROPRIANO

juillet 2021

TRAFIC PASSAGERS

Régulier National
Régulier Internat°
TOTAL

Trafic passagers du 1er au 31 Juillet		
2020	2021	Variation
9 664	11 462	18,61%
0	0	-
9 664	11 462	18,61%

Cumul passagers depuis le 1er Janvier		
2020	2021	Variation
18 915	29 042	53,54%
157	0	-100,00%
19 072	29 042	52,28%

Croisières

0	0	-
---	---	---

0	0	-
---	---	---

TOTAL

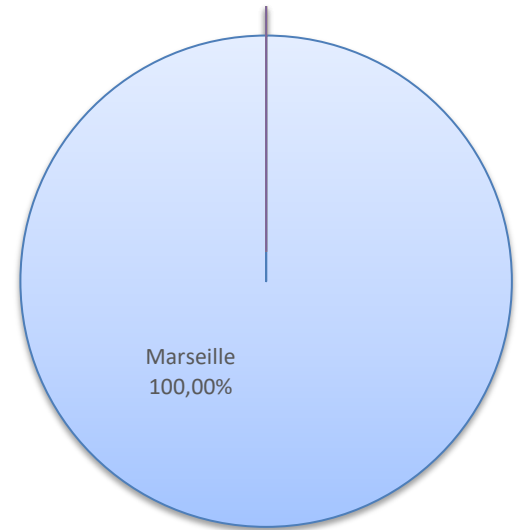
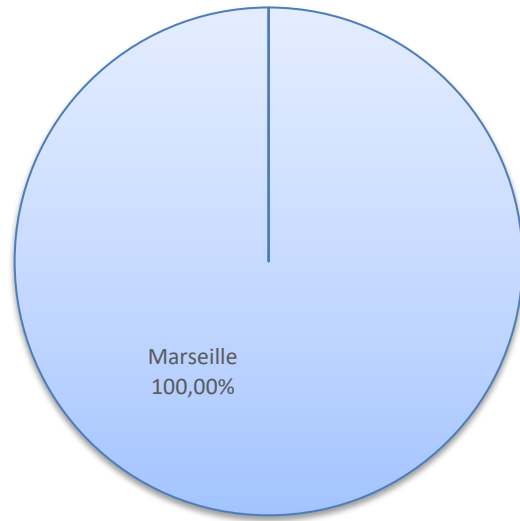
9 664	11 462	18,61%
--------------	---------------	---------------

19 072	29 042	52,28%
---------------	---------------	---------------

LIGNES

Lignes	Pax	Variation n-1
Marseille	11 462	18,61%
Nice	0	-
Toulon	0	-
Porto Torres	0	-

Lignes	Pax	Variation n-1
Marseille	29 042	58,08%
Nice	0	-
Toulon	0	-100,00%
Porto Torres	0	-100,00%



COMPAGNIES

Compagnies	Pax	Variation n-1
Corsica Ferries	0	-
La Méridionale	11 462	18,61%
Corsica Linéa	0	-

Compagnies	Pax	Variation n-1
Corsica Ferries	0	-
La Méridionale	28 754	55,95%
Corsica Linéa	288	-46,96%

