

Ports de Commerce de Corse

Porti di Commerciù di Corsica

Mensuel

U Misincu

Marchandises 2021

Marcanzzii 2021

août-21

MARCHANDISES GLOBAL

TOTAL PORTS	Marchandises du 1er au 31 août			Cumul Marchandises depuis le 1er Janvier		
	2020	2021	Variation	2020	2021	Variation
Régulier National	218 459	213 099	-2,45%	1 749 878	1 856 160	6,07%
Régulier International	17 901	17 348	-3,09%	261 200	331 749	27,01%
TOTAL	236 360	230 447	-2,50%	2 011 078	2 187 909	8,79%
Hydrocarbures	62 342	72 656	16,54%	271 502	337 911	24,46%
Ciment	2 975	675	-77,31%	86 327	87 684	1,57%
TOTAL	65 317	73 331	12,27%	357 829	425 595	18,94%
TOTAL	301 677	303 778	0,70%	2 368 907	2 613 504	10,33%

AJACCIO	Marchandises du 1er au 31 août			Cumul Marchandises depuis le 1er Janvier		
	2020	2021	Variation	2020	2021	Variation
Régulier National	78 595	66 947	-14,82%	645 789	581 857	-9,90%
Régulier International	12	0	-100,00%	4 736	7 659	61,72%
TOTAL	78 607	66 947	-14,83%	650 525	589 516	-9,38%
Hydrocarbures	26 286	29 216	11,15%	114 891	122 484	6,61%
Ciment	766	0	-100,00%	22 203	23 683	6,67%
TOTAL	27 052	29 216	8,00%	137 094	146 167	6,62%
TOTAL	105 659	96 163	-8,99%	787 619	735 683	-6,59%

BASTIA	Marchandises du 1er au 31 août			Cumul Marchandises depuis le 1er Janvier		
	2020	2021	Variation	2020	2021	Variation
Régulier National	98 033	103 948	6,03%	861 807	936 581	8,68%
Régulier International	16 779	15 761	-6,07%	241 490	304 398	26,05%
TOTAL	114 812	119 709	4,27%	1 103 297	1 240 979	12,48%
Hydrocarbures	36 056	43 440	20,48%	156 611	215 427	37,56%
Ciment	475	675	42,11%	29 722	25 547	-14,05%
TOTAL	36 531	44 115	20,76%	186 333	240 974	29,32%
TOTAL	151 343	163 824	8,25%	1 289 630	1 481 953	14,91%

BONIFACIO	Marchandises du 1er au 31 août			Cumul Marchandises depuis le 1er Janvier		
	2020	2021	Variation	2020	2021	Variation
Régulier National	0	0	-	0	0	-
Régulier International	895	672	-24,92%	11 138	16 593	48,98%
TOTAL	895	672	-24,92%	11 138	16 593	48,98%
Hydrocarbures	0	0	-	0	0	-
Ciment	0	0	-	0	0	-
TOTAL	0	0	-	0	0	-
TOTAL	895	672	-24,92%	11 138	16 593	48,98%

L'ILE-ROUSSE	Marchandises du 1er au 31 août			Cumul Marchandises depuis le 1er Janvier		
	2020	2021	Variation	2020	2021	Variation
Régulier National	16 800	15 183	-9,63%	74 656	108 459	45,28%
Régulier International	151	907	500,66%	631	2 140	239,14%
TOTAL	16 951	16 090	-5,08%	75 287	110 599	46,90%
Hydrocarbures	0	0	-	0	0	-
Ciment	615	0	-100,00%	13 563	13 787	1,65%
TOTAL	615	0	-100,00%	13 563	13 787	1,65%
TOTAL	17 566	16 090	-8,40%	88 850	124 386	40,00%

PORTO-VECCHIO	Marchandises du 1er au 31 août			Cumul Marchandises depuis le 1er Janvier		
	2020	2021	Variation	2020	2021	Variation
Régulier National	17 962	19 504	8,58%	123 468	174 800	41,58%
Régulier International	64	8	-87,50%	2 440	959	-60,70%
TOTAL	18 026	19 512	8,24%	125 908	175 759	39,59%
Hydrocarbures	0	0	-	0	0	-
Ciment	1 119	0	-100,00%	18 797	23 310	24,01%
TOTAL	1 119	0	-100,00%	18 797	23 310	24,01%
TOTAL	19 145	19 512	1,92%	144 705	199 069	37,57%

PROPRIANO	Marchandises du 1er au 31 août			Cumul Marchandises depuis le 1er Janvier		
	2020	2021	Variation	2020	2021	Variation
Régulier National	7 069	7 517	6,34%	44 158	54 463	23,34%
Régulier International	0	0	-	765	0	-100,00%
TOTAL	7 069	7 517	6,34%	44 923	54 463	21,24%
Hydrocarbures	0	0	-	0	0	-
Ciment	0	0	-	2 042	1 357	-33,55%
TOTAL	0	0	-	2 042	1 357	-33,55%
TOTAL	7 069	7 517	6,34%	46 965	55 820	18,85%

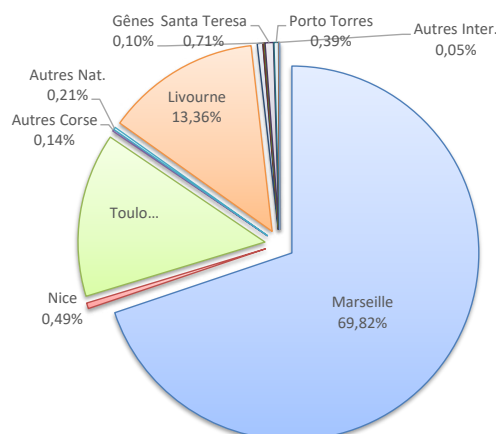
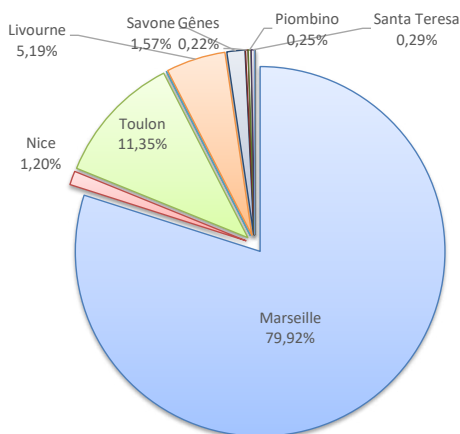
MARCHANDISES

	Marchandises du 1er au 31 août			Cumul Marchandises depuis le 1er Janvier		
	2020	2021	Variation	2020	2021	Variation
Régulier National	218 459	213 099	-2,45%	1 749 878	1 856 160	6,07%
Régulier Internat°	17 901	17 348	-3,09%	261 200	331 749	27,01%
TOTAL	236 360	230 447	-2,50%	2 011 078	2 187 909	8,79%
Hydrocarbures	62 342	72 656	16,54%	271 502	337 911	24,46%
Ciment	2 975	675	-77,31%	86 327	87 684	1,57%
TOTAL	65 317	73 331	12,27%	357 829	425 595	18,94%
TOTAL	301 677	303 778	0,70%	2 368 907	2 613 504	10,33%

LIGNES
REGULIERS NAT° ET INTERNAT°

Lignes	Pax	Variation n-1
Marseille	184 175	-1,57%
Nice	2 775	-5,06%
Toulon	26 149	-8,02%
Autres Corse	0	-
Autres Nat.	0	-
Livourne	11 967	-2,09%
Savone	3 623	3,54%
Gênes	505	-57,95%
Piombino	573	7062,50%
Santa Teresa	672	-24,92%
Porto Torres	8	-24,92%
Golfo Aranci	0	-100,00%
Autres Inter.	0	-

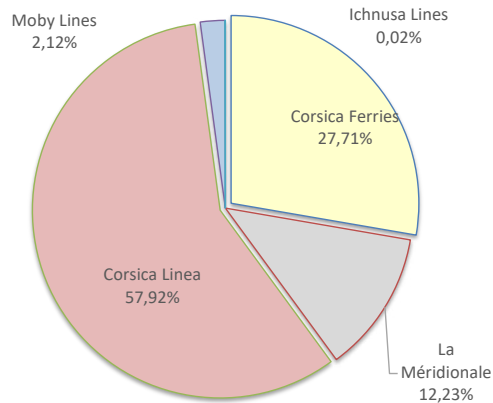
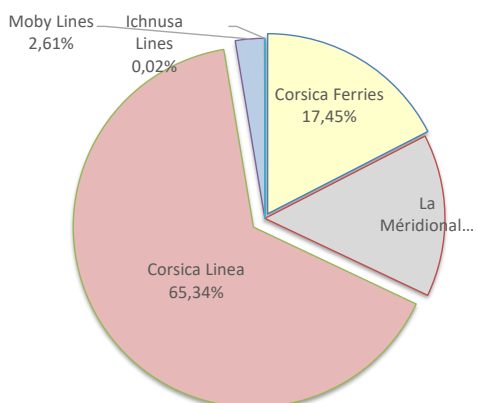
Lignes	Pax	Variation n-1
Marseille	1 527 692	12,54%
Nice	10 762	-76,47%
Toulon	310 026	-9,99%
Autres Corse	3 078	39,09%
Autres Nat.	4 602	-
Livourne	292 337	43,94%
Savone	10 324	-73,16%
Gênes	2 236	-
Piombino	951	11787,50%
Santa Teresa	15 548	39,59%
Porto Torres	8 603	47,51%
Golfo Aranci	705	-73,51%
Autres Inter.	1 045	-



COMPAGNIES
REGULIERS NAT° et INTERNAT°

Compagnies	Pax	Variation n-1
Corsica Ferries	40 205	-3,68%
La Méridionale	33 596	37,89%
Corsica Linea	150 579	-7,47%
Moby Lines	6 016	1163,87%
Ichnusa Lines	51	-99,23%

Compagnies	Pax	Variation n-1
Corsica Ferries	604 744	5,99%
La Méridionale	266 807	62,39%
Corsica Linea	1 263 944	2,55%
Moby Lines	46 249	12,73%
Ichnusa Lines	518	-



PORT DE COMMERCE D'AJACCIO

août 2021

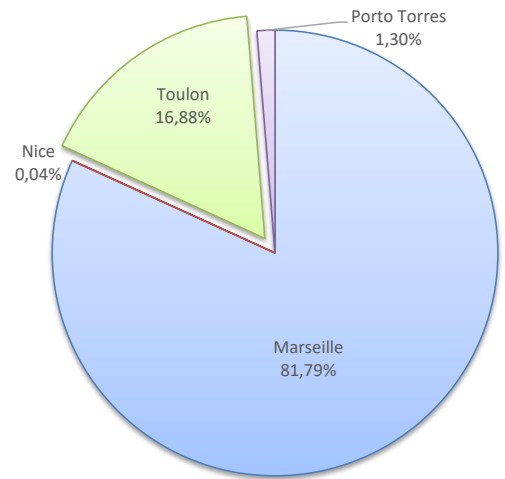
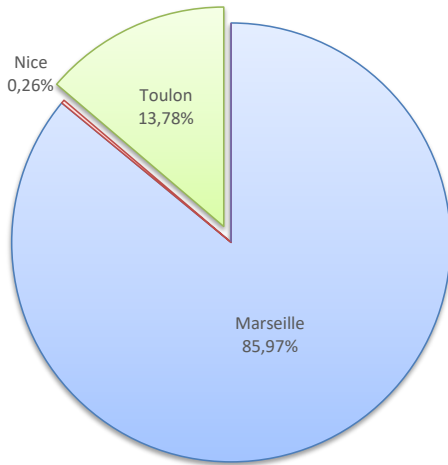
MARCHANDISES

	Marchandises du 1er au 31 août			Cumul Marchandises depuis le 1er Janvier		
	2020	2021	Variation	2020	2021	Variation
Régulier National	78 595	66 947	-14,82%	645 789	581 857	-9,90%
Régulier Internat°	12	0	-100,00%	4 736	7 659	61,72%
TOTAL	78 607	66 947	-14,83%	650 525	589 516	-9,38%
Hydrocarbures	26 286	29 216	11,15%	114 891	122 484	6,61%
Ciment	766	0	-100,00%	22 203	23 683	6,67%
TOTAL	27 052	29 216	8,00%	137 094	146 167	6,62%
TOTAL	105 659	96 163	-8,99%	787 619	735 683	-6,59%

LIGNES REGULIERS NAT° ET INTERNAT°

Lignes	Pax	Variation n-1
Marseille	57 552	-13,76%
Nice	171	39,02%
Toulon	9 224	-21,40%
Porto Torres	0	-100,00%

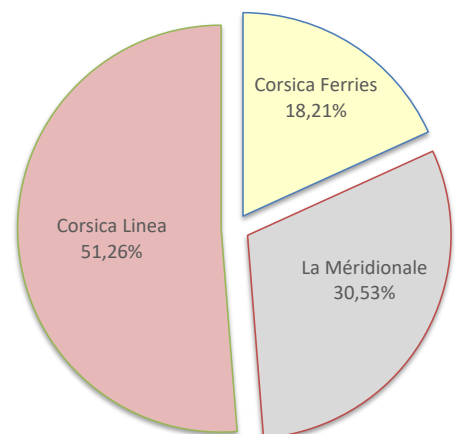
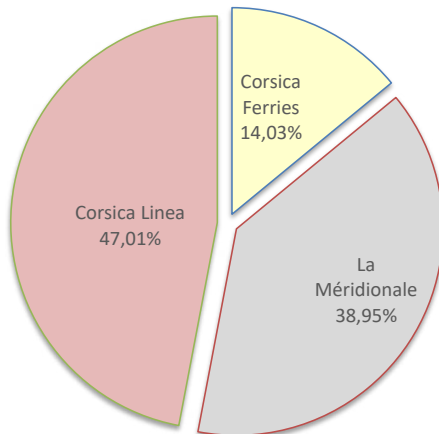
Lignes	Pax	Variation n-1
Marseille	482 142	0,30%
Nice	207	-98,67%
Toulon	99 508	-33,45%
Porto Torres	7 644	61,40%



COMPAGNIES REGULIERS NAT° ET INTERNAT°

Compagnies	Pax	Variation n-1
Corsica Ferries	9 395	-20,86%
La Méridionale	26 079	-
Corsica Linea	31 473	-52,84%

Compagnies	Pax	Variation n-1
Corsica Ferries	107 374	-30,50%
La Méridionale	179 982	7846,23%
Corsica Linea	302 160	-38,81%



MARCHANDISES

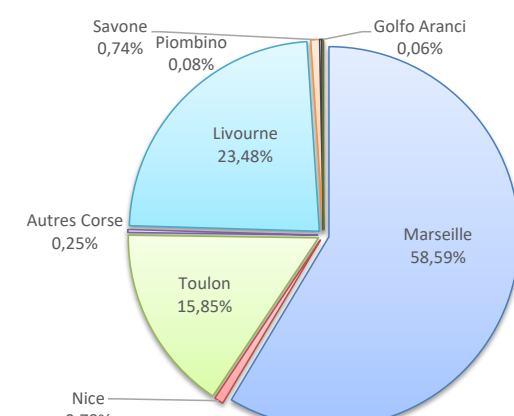
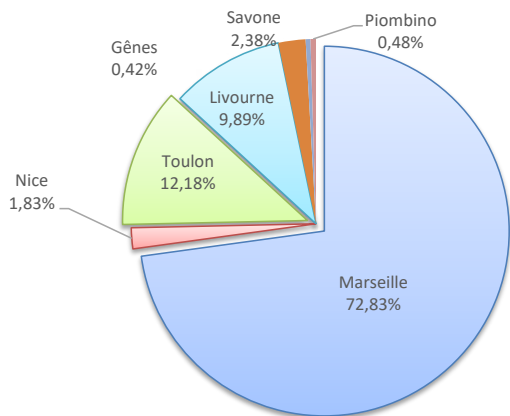
	Marchandises du 1er au 31 août		
	2020	2021	Variation
Régulier National	98 033	103 948	6,03%
Régulier Internat°	16 779	15 761	-6,07%
TOTAL	114 812	119 709	4,27%
Croisières	0	0	-
Hydrocarbures	36 056	43 440	20,48%
Ciment	475	675	42,11%
TOTAL	36 531	44 115	20,76%
TOTAL	151 343	163 824	8,25%

	Cumul Marchandises depuis le 1er Janvier		
	2020	2021	Variation
Régulier National	861 807	936 581	8,68%
Régulier Internat°	241 490	304 398	26,05%
TOTAL	1 103 297	1 240 979	12,48%
Croisières	0	0	-
Hydrocarbures	156 611	215 427	37,56%
Ciment	29 722	25 547	-14,05%
TOTAL	186 333	240 974	29,32%
TOTAL	1 289 630	1 481 953	14,91%

LIGNES
REGULIERS NAT° ET INTERNAT°

Lignes	Pax	Variation n-1
Marseille	87 179	4,80%
Nice	2 192	67,20%
Toulon	14 577	7,70%
Autres Corse	0	-
Livourne	11 838	-1,93%
Savone	2 845	-18,69%
Gênes	505	-57,95%
Piombino	573	7062,50%
Golfo Aranci	0	-

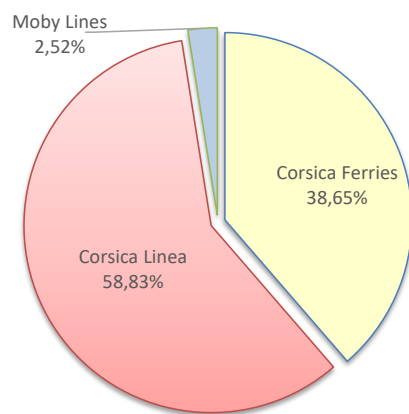
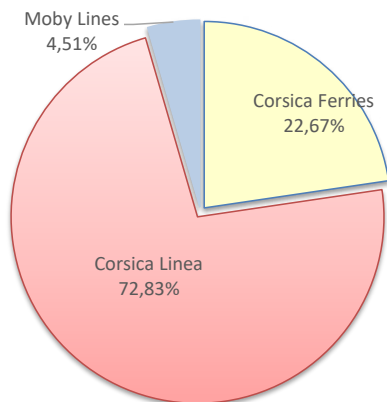
Lignes	Pax	Variation n-1
Marseille	727 060	12,80%
Nice	9 716	-62,50%
Toulon	196 727	3,96%
Autres Corse	3 078	46,78%
Livourne	291 397	43,71%
Savone	9 124	-76,26%
Gênes	2 236	-
Piombino	951	11787,50%
Golfo Aranci	690	155,56%



COMPAGNIES
REGULIERS NAT° ET INTERNAT°

Compagnies	Pax	Variation n-1
Corsica Ferries	27 135	8,50%
Corsica Linea	87 179	4,80%
Moby Lines	5 395	-

Compagnies	Pax	Variation n-1
Corsica Ferries	479 641	18,41%
Corsica Linea	730 119	9,70%
Moby Lines	31 219	-4,34%



PORT DE COMMERCE DE BONIFACIO

août 2021

MARCHANDISES

Marchandises du 1er au 31 août		
2020	2021	Variation
0	0	-
895	672	-24,92%
895	672	-24,92%

Cumul Marchandises depuis le 1er Janvier		
2020	2021	Variation
0	0	-
11 138	16 593	48,98%
11 138	16 593	48,98%

Régulier National	0	0	-
Régulier Internat°	895	672	-24,92%
TOTAL	895	672	-24,92%

Hydrocarbures	0	0	-
Ciment	0	0	-
TOTAL	0	0	-

0	0	-
0	0	-
0	0	-

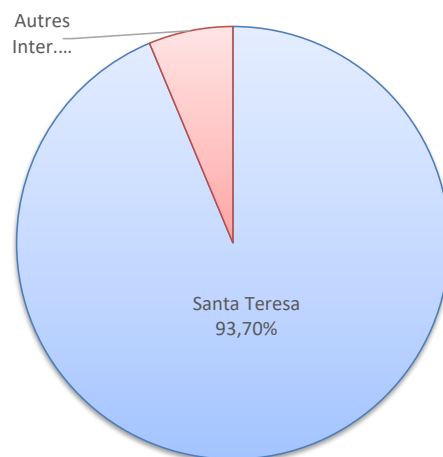
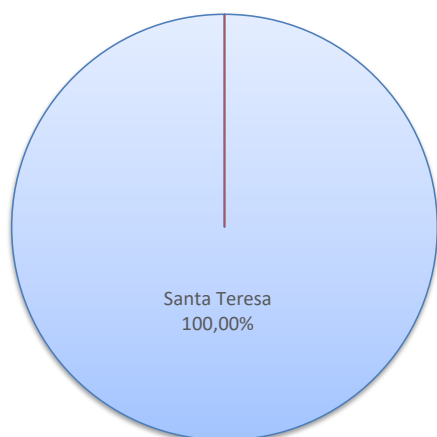
TOTAL	895	672	-24,92%
--------------	------------	------------	----------------

11 138	16 593	48,98%
---------------	---------------	---------------

Lignes	Pax	Variation n-1
Santa Teresa	672	-24,92%
Autres Inter.	0	-

Lignes	Pax	Variation n-1
Santa Teresa	15 548	39,59%
Autres Inter.	1 045	-

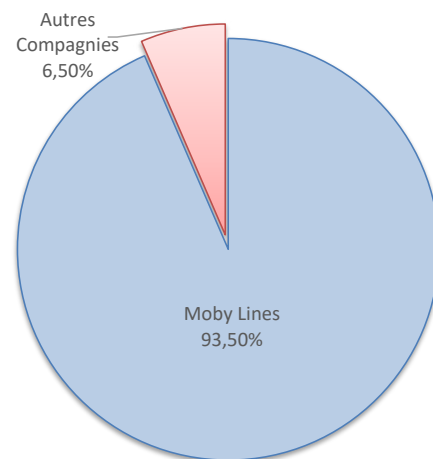
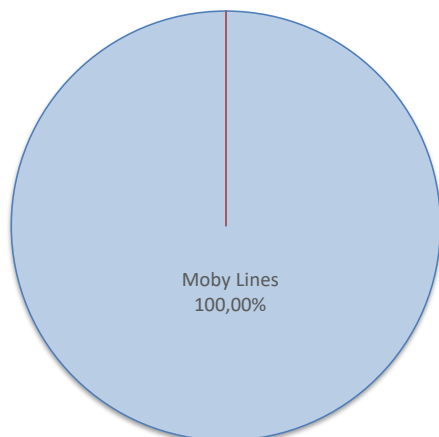
LIGNES
REGULIERS NAT° ET INTERNAT°



Compagnies	Pax	Variation n-1
Moby Lines	621	30,46%
Autres Compagnies	0	-

Compagnies	Pax	Variation n-1
Moby Lines	15 030	79,14%
Autres Compagnies	1 045	-

COMPAGNIES
REGULIERS NAT° ET INTERNAT°



PORT DE COMMERCE DE L'ILE-ROUSSE

août 2021

MARCHANDISES

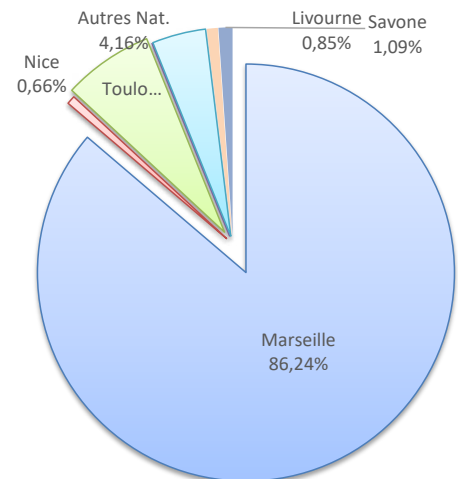
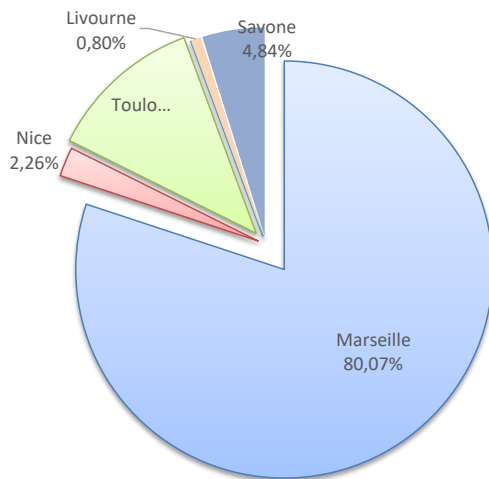
	Marchandises du 1er au 31 août		
	2020	2021	Variation
Régulier National	16 800	15 183	-9,63%
Régulier Internat°	151	907	500,66%
TOTAL	16 951	16 090	-5,08%
dont MD	431	880	104,18%
Hydrocarbures	0	0	-
Ciment	615	0	-100,00%
TOTAL	615	0	-100,00%
TOTAL	17 566	16 090	-8,40%

	Cumul Marchandises depuis le 1er Janvier		
	2020	2021	Variation
Régulier National	74 656	108 459	45,28%
Régulier Internat°	631	2 140	239,14%
TOTAL	75 287	110 599	46,90%
dont MD	2456	5740	133,71%
Hydrocarbures	0	0	-
Ciment	13 563	13 787	1,65%
TOTAL	13 563	13 787	1,65%
TOTAL	88 850	124 386	40,00%

LIGNES REGULIERS NAT° ET INTERNAT°

Lignes	Pax	Variation n-1
Marseille	12 884	0,50%
Nice	364	-73,72%
Toulon	1 935	-25,43%
Autres Corse	0	-
Autres Nat.	0	-
Livourne	129	-14,57%
Savone	778	-

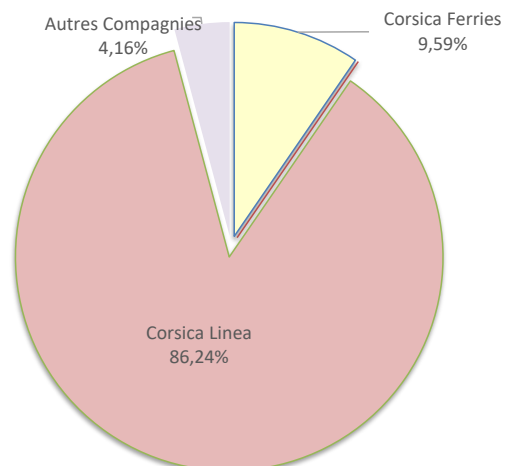
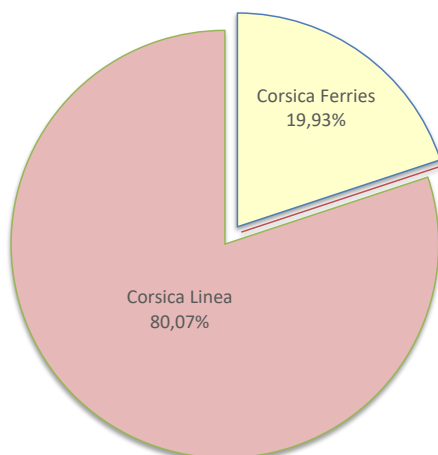
Lignes	Pax	Variation n-1
Marseille	95 386	44,19%
Nice	732	-82,30%
Toulon	7 739	81,97%
Autres Corse	0	-100,00%
Autres Nat.	4 602	-
Livourne	940	204,21%
Savone	1 200	4515,38%



COMPAGNIES REGULIERS NAT° ET INTERNAT°

Compagnies	Pax	Variation n-1
Corsica Ferries	3 206	-22,39%
La Méridionale	0	-
Corsica Linea	12 884	0,50%
Autres Compagnies	0	-

Compagnies	Pax	Variation n-1
Corsica Ferries	10 611	52,17%
La Méridionale	0	-
Corsica Linea	95 386	39,63%
Autres Compagnies	4 602	-



PORT DE COMMERCE DE PORTO-VECCHIO

août 2021

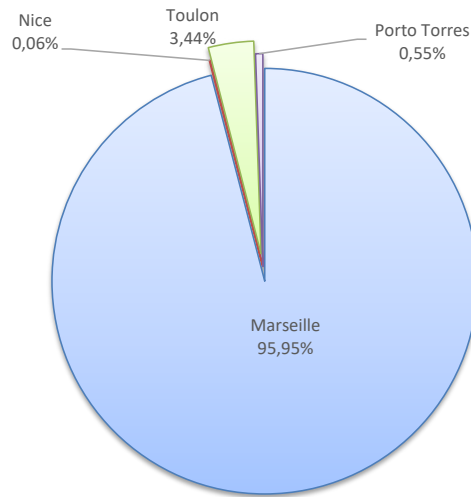
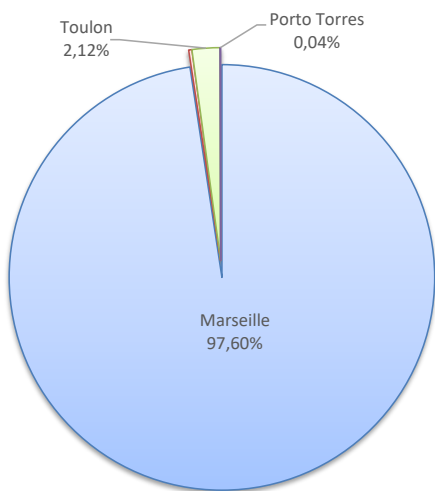
MARCHANDISES

	Marchandises du 1er au 31 août			Cumul Marchandises depuis le 1er Janvier		
	2020	2021	Variation	2020	2021	Variation
Régulier National	17 962	19 504	8,58%	123 468	174 800	41,58%
Régulier Internat°	64	8	-87,50%	2 440	959	-60,70%
TOTAL	18 026	19 512	8,24%	125 908	175 759	39,59%
Hydrocarbures	0	0	-	0	0	-
Ciment	1 119	0	-100,00%	18 797	23 310	24,01%
TOTAL	1 119	0	-100,00%	18 797	23 310	24,01%
TOTAL	19 145	19 512	1,92%	144 705	199 069	37,57%

LIGNES REGULIERS NAT° ET INTERNAT°

Lignes	Pax	Variation n-1
Marseille	19 043	10,11%
Nice	48	-53,85%
Toulon	413	-26,64%
Porto Torres	8	33,33%

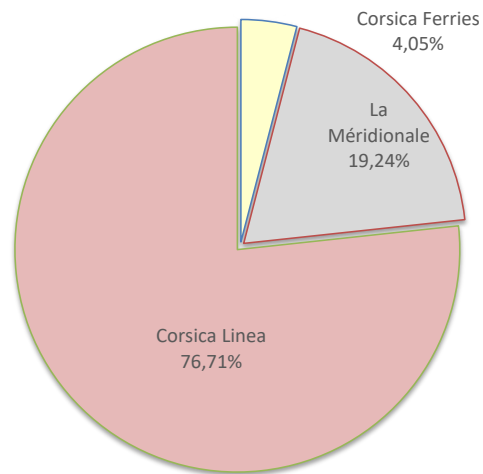
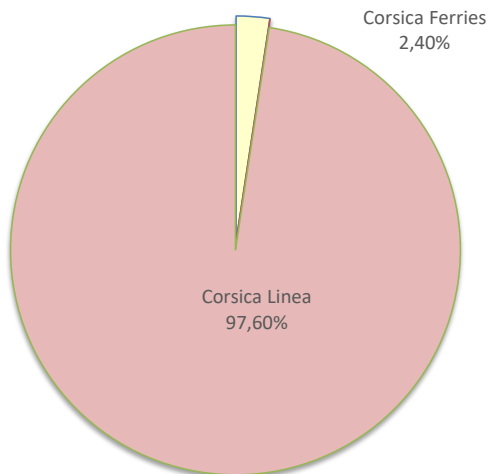
Lignes	Pax	Variation n-1
Marseille	168 641	38,33%
Nice	107	-7,76%
Toulon	6 052	319,69%
Porto Torres	959	2640,00%



COMPAGNIES REGULIERS NAT° ET INTERNAT°

Compagnies	Pax	Variation n-1
Corsica Ferries	469	-35,84%
La Méridionale	0	-100,00%
Corsica Linea	19 043	-

Compagnies	Pax	Variation n-1
Corsica Ferries	7 118	78,04%
La Méridionale	33 822	-71,12%
Corsica Linea	134 819	2708,14%



PORT DE COMMERCE DE PROPRIANO

août 2021

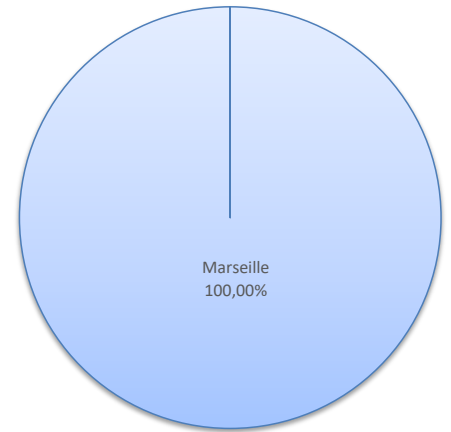

MARCHANDISES

	Marchandises du 1er au 31 août			Cumul Marchandises depuis le 1er Janvier		
	2020	2021	Variation	2020	2021	Variation
Régulier National	7 069	7 517	6,34%	44 158	54 463	23,34%
Régulier Internat°	0	0	-	765	0	-100,00%
TOTAL	7 069	7 517	6,34%	44 923	54 463	21,24%
Croisières	0	0	-	0	0	-
Hydrocarbures (Bitume)	0	0	-	0	0	-
Ciment	0	0	-	2 042	1 357	-33,55%
TOTAL	0	0	-	2 042	1 357	-33,55%
TOTAL	7 069	7 517	6,34%	46 965	55 820	18,85%

LIGNES REGULIERS NAT° ET INTERNAT°

Lignes	Pax	Variation n-1
Marseille	7 517	6,34%

Lignes	Pax	Variation n-1
Marseille	54 463	23,34%



COMPAGNIES REGULIERS NAT° ET INTERNAT°

Compagnies	Pax	Variation n-1
La Méridionale	7 517	6,34%
Corsica Linea	0	-

Compagnies	Pax	Variation n-1
La Méridionale	53 003	17,99%
Corsica Linea	1 460	-

