

Ports de Commerce de Corse

Porti di Commerciù di Corsica

Mensuel

U Misincu

Marchandises 2022

Marcanzzii 2022

août-22

MARCHANDISES GLOBAL

TOTAL PORTS	Marchandises du 1er au 31 août			Cumul Marchandises depuis le 1er Janvier		
	2021	2022	Variation	2021	2022	Variation
Régulier National	213 100	213 856	0,35%	1 856 161	1 935 204	4,26%
Régulier International	21 141	15 716	-25,66%	373 874	367 738	-1,64%
TOTAL	234 241	229 572	-1,99%	2 230 035	2 302 942	3,27%
Hydrocarbures	72 656	77 771	7,04%	337 911	451 817	33,71%
Ciment	675	4 744	602,81%	87 684	75 946	-13,39%
TOTAL	73 331	82 515	12,52%	425 595	527 763	24,01%
TOTAL	307 572	312 087	1,47%	2 655 630	2 830 705	6,59%

AJACCIO	Marchandises du 1er au 31 août			Cumul Marchandises depuis le 1er Janvier		
	2021	2022	Variation	2021	2022	Variation
Régulier National	66 948	67 298	0,52%	581 858	610 665	4,95%
Régulier International	0	0	-	7 659	8 000	4,45%
TOTAL	66 948	67 298	0,52%	589 517	618 665	4,94%
Hydrocarbures	29 216	25 321	-13,33%	122 484	149 514	22,07%
Ciment	0	511	-	23 683	22 561	-4,74%
TOTAL	29 216	25 832	-11,58%	146 167	172 075	17,72%
TOTAL	96 164	93 130	-3,16%	735 684	790 740	7,48%

BASTIA	Marchandises du 1er au 31 août			Cumul Marchandises depuis le 1er Janvier		
	2021	2022	Variation	2021	2022	Variation
Régulier National	103 948	104 256	0,30%	936 581	949 765	1,41%
Régulier International	15 761	10 989	-30,28%	304 398	300 890	-1,15%
TOTAL	119 709	115 245	-3,73%	1 240 979	1 250 655	0,78%
Hydrocarbures	43 440	52 450	20,74%	215 427	296 231	37,51%
Ciment	675	2 487	268,44%	25 547	20 270	-20,66%
TOTAL	44 115	54 937	24,53%	240 974	316 501	31,34%
TOTAL	163 824	170 182	3,88%	1 481 953	1 567 156	5,75%

BONIFACIO	Marchandises du 1er au 31 août			Cumul Marchandises depuis le 1er Janvier		
	2021	2022	Variation	2021	2022	Variation
Régulier National	0	0	-	0	0	-
Régulier International	4 465	4 081	-8,60%	58 718	55 882	-4,83%
TOTAL	4 465	4 081	-8,60%	58 718	55 882	-4,83%
Hydrocarbures	0	0	-	0	0	-
Ciment	0	0	-	0	0	-
TOTAL	0	0	-	0	0	-
TOTAL	4 465	4 081	-8,60%	58 718	55 882	-4,83%

L'ILE-ROUSSE	Marchandises du 1er au 31 août			Cumul Marchandises depuis le 1er Janvier		
	2021	2022	Variation	2021	2022	Variation
Régulier National	15 183	15 533	2,31%	108 459	120 045	10,68%
Régulier International	907	646	-28,78%	2 140	2 966	38,60%
TOTAL	16 090	16 179	0,55%	110 599	123 011	11,22%
Hydrocarbures	0	0	-	0	0	-
Ciment	0	1 036	-	13 787	15 205	10,29%
TOTAL	0	1 036	-	13 787	15 205	10,29%
TOTAL	16 090	17 215	6,99%	124 386	138 216	11,12%

PORTO-VECCHIO	Marchandises du 1er au 31 août			Cumul Marchandises depuis le 1er Janvier		
	2021	2022	Variation	2021	2022	Variation
Régulier National	19 504	18 990	-2,64%	174 800	189 655	8,50%
Régulier International	8	0	-100,00%	959	0	-100,00%
TOTAL	19 512	18 990	-2,68%	175 759	189 655	7,91%
Hydrocarbures	0	0	-	0	0	-
Ciment	0	0	-	23 310	17 200	-26,21%
TOTAL	0	0	-	23 310	17 200	-26,21%
TOTAL	19 512	18 990	-2,68%	199 069	206 855	3,91%

PROPRIANO	Marchandises du 1er au 31 août			Cumul Marchandises depuis le 1er Janvier		
	2021	2022	Variation	2021	2022	Variation
Régulier National	7 517	7 779	3,49%	54 463	65 074	19,48%
Régulier International	0	0	-	0	0	-
TOTAL	7 517	7 779	3,49%	54 463	65 074	19,48%
Hydrocarbures	0	0	-	0	6 072	-
Ciment	0	710	-	1 357	710	-47,68%
TOTAL	0	710	-	1 357	6 782	399,78%
TOTAL	7 517	8 489	12,93%	55 820	71 856	28,73%

PORTS DE COMMERCE DE CORSE

août 2022

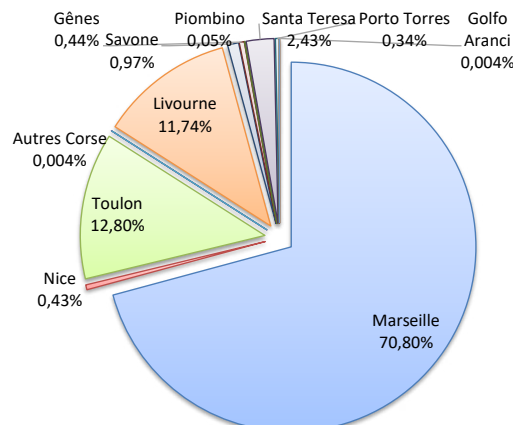
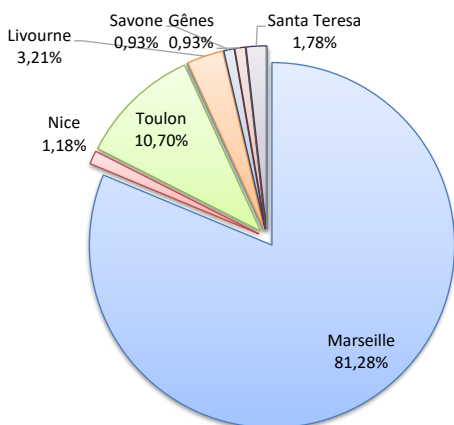
MARCHANDISES

	Marchandises du 1er au 31 août			Cumul Marchandises depuis le 1er Janvier		
	2021	2022	Variation	2021	2022	Variation
Régulier National	213 100	213 856	0,35%	1 856 161	1 935 204	4,26%
Régulier Internat°	21 141	15 716	-25,66%	373 874	367 738	-1,64%
TOTAL	234 241	229 572	-1,99%	2 230 035	2 302 942	3,27%
Croisières	0	0	-	0	0	-
Hydrocarbures	72 656	77 771	7,04%	337 911	451 817	33,71%
Ciment	675	4 744	602,81%	87 684	75 946	-13,39%
TOTAL	73 331	82 515	12,52%	425 595	527 763	24,01%
TOTAL	307 572	312 087	1,47%	2 655 630	2 830 705	6,59%

LIGNES
REGULIERS NAT° ET INTERNAT°

Lignes	Fret	Variation n-1
Marseille	186 587	1,31%
Nice	2 704	-2,56%
Toulon	24 565	-6,06%
Autres Corse	0	-
Autres Nat.	0	-
Livourne	7 361	-38,49%
Savone	2 134	-41,10%
Gênes	2 140	323,76%
Piombino	0	-100,00%
Santa Teresa	4 081	-8,60%
Porto Torres	0	-8,60%
Golfo Aranci	0	-
Autres Inter.	0	-

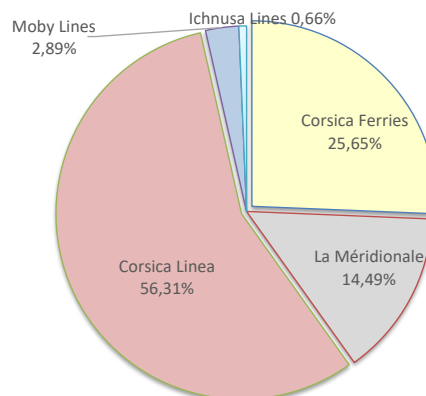
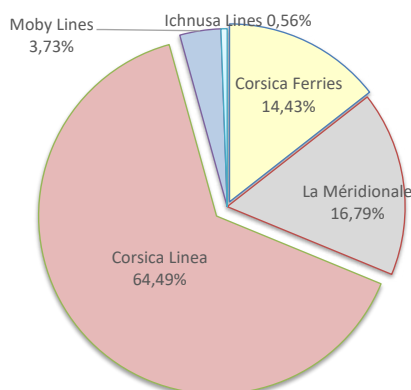
Lignes	Fret	Variation n-1
Marseille	1 630 437	6,73%
Nice	9 823	-8,73%
Toulon	294 843	-4,90%
Autres Corse	101	-96,72%
Autres Nat.	0	-100,00%
Livourne	270 421	-7,50%
Savone	22 313	116,13%
Gênes	10 125	352,82%
Piombino	1 120	17,77%
Santa Teresa	55 882	-3,11%
Porto Torres	7 790	-9,45%
Golfo Aranci	87	-87,66%
Autres Inter.	0	-100,00%



COMPAGNIES
REGULIERS NAT° et INTERNAT°

Compagnies	Fret	Variation n-1
Corsica Ferries	33 127	-17,60%
La Méridionale	38 539	14,71%
Corsica Linea	148 048	-1,68%
Moby Lines	8 568	-0,05%
Ichnusa Lines	1 290	0,16%

Compagnies	Fret	Variation n-1
Corsica Ferries	590 666	-2,33%
La Méridionale	333 624	25,04%
Corsica Linea	1 296 813	2,60%
Moby Lines	66 613	-21,96%
Ichnusa Lines	15 226	330,36%



PORT DE COMMERCE D'AJACCIO

août 2022

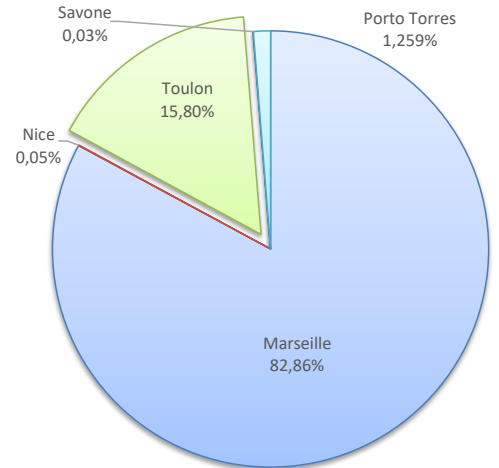
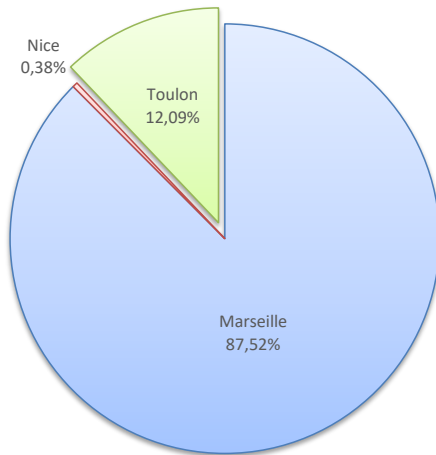
MARCHANDISES

	Marchandises du 1er au 31 août			Cumul Marchandises depuis le 1er Janvier		
	2021	2022	Variation	2021	2022	Variation
Régulier National	66 948	67 298	0,52%	581 858	610 665	4,95%
Régulier Internat°	0	0	-	7 659	8 000	4,45%
TOTAL	66 948	67 298	0,52%	589 517	618 665	4,94%
Croisières	0	0	-	0	0	-
Hydrocarbures	29 216	25 321	-13,33%	122 484	149 514	22,07%
Ciment	0	511	-	23 683	22 561	-4,74%
TOTAL	29 216	25 832	-11,58%	146 167	172 075	17,72%
TOTAL	96 164	93 130	-3,16%	735 684	790 740	7,48%

LIGNES REGULIERS NAT° ET INTERNAT°

Lignes	Fret	Variation n-1
Marseille	58 900	2,34%
Nice	259	51,46%
Toulon	8 139	-11,76%
Savone	0	-
Porto Torres	0	-
Golfo Aranci	0	-

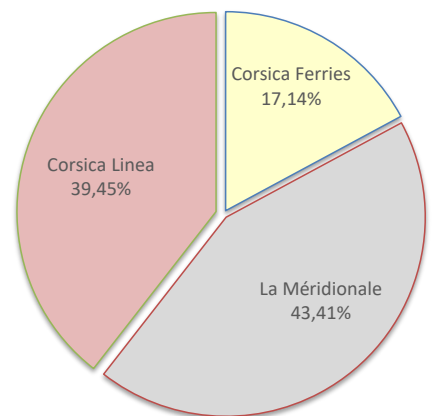
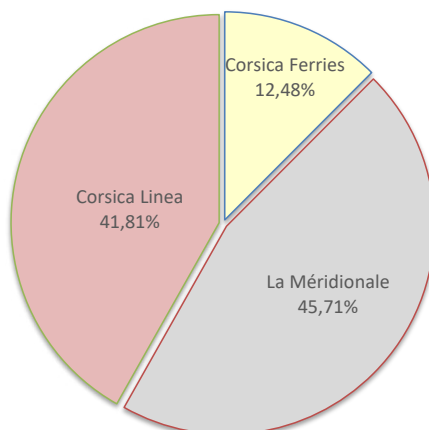
Lignes	Fret	Variation n-1
Marseille	512 631	6,32%
Nice	282	36,23%
Toulon	97 752	-1,76%
Savone	210	-
Porto Torres	7 790	1,91%
Golfo Aranci	0	-100,00%



COMPAGNIES REGULIERS NAT° ET INTERNAT°

Compagnies	Fret	Variation n-1
Corsica Ferries	8 398	-10,61%
La Méridionale	30 760	17,95%
Corsica Linea	28 140	-10,59%

Compagnies	Fret	Variation n-1
Corsica Ferries	106 034	-1,25%
La Méridionale	268 550	49,21%
Corsica Linea	244 081	-19,22%



PORT DE COMMERCE DE BASTIA

août 2022

MARCHANDISES

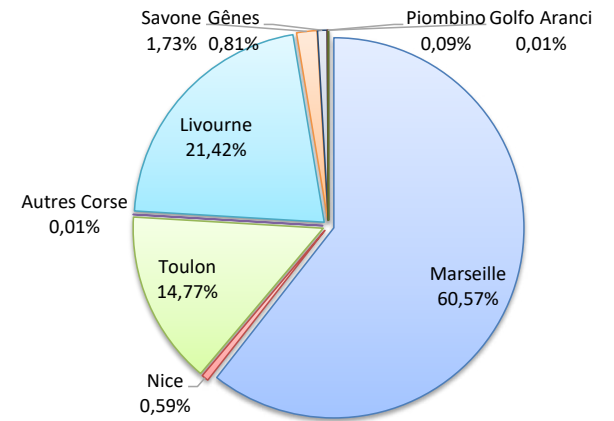
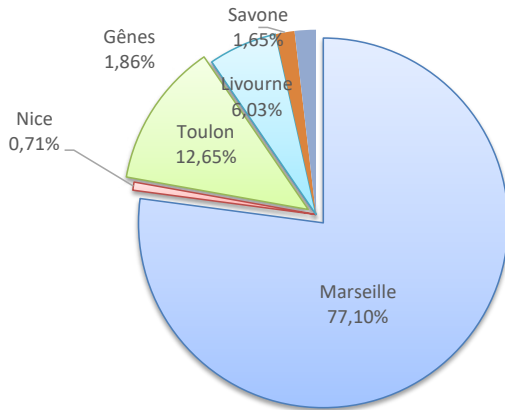
	Marchandises du 1er au 31 août		
	2021	2022	Variation
Régulier National	103 948	104 256	0,30%
Régulier Internat°	15 761	10 989	-30,28%
TOTAL	119 709	115 245	-3,73%
Croisières	0	0	-
Hydrocarbures	43 440	52 450	20,74%
Ciment	675	2 487	268,44%
TOTAL	44 115	54 937	24,53%
TOTAL	163 824	170 182	3,88%

	Cumul Marchandises depuis le 1er Janvier		
	2021	2022	Variation
Régulier National	936 581	949 765	1,41%
Régulier Internat°	304 398	300 890	-1,15%
TOTAL	1 240 979	1 250 655	0,78%
Croisières	0	0	-
Hydrocarbures	215 427	296 231	37,51%
Ciment	25 547	20 270	-20,66%
TOTAL	240 974	316 501	31,34%
TOTAL	1 481 953	1 567 156	5,75%

LIGNES REGULIERS NAT° ET INTERNAT°

Lignes	Fret	Variation n-1
Marseille	88 858	1,93%
Nice	819	-62,64%
Toulon	14 579	0,01%
Autres Corse	0	-
Livourne	6 944	-41,34%
Savone	1 905	-33,04%
Gênes	2 140	323,76%
Piombino	0	-100,00%
Golfo Aranci	0	-

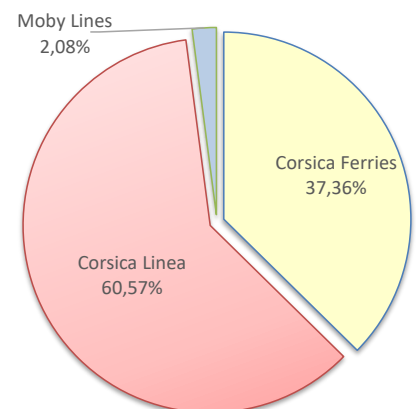
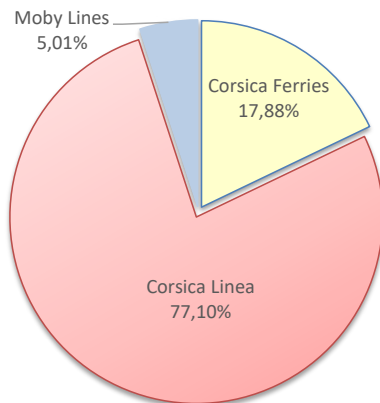
Lignes	Fret	Variation n-1
Marseille	757 491	4,19%
Nice	7 410	-23,73%
Toulon	184 763	-6,08%
Autres Corse	101	-96,72%
Livourne	267 920	-8,06%
Savone	21 638	137,15%
Gênes	10 125	352,82%
Piombino	1 120	17,77%
Golfo Aranci	87	-87,39%



COMPAGNIES REGULIERS NAT° ET INTERNAT°

Compagnies	Fret	Variation n-1
Corsica Ferries	20 610	-24,05%
Corsica Linea	88 858	1,93%
Moby Lines	5 777	7,08%

Compagnies	Fret	Variation n-1
Corsica Ferries	467 207	-2,59%
Corsica Linea	757 491	3,75%
Moby Lines	25 957	-16,86%



PORT DE COMMERCE DE BONIFACIO

août 2022

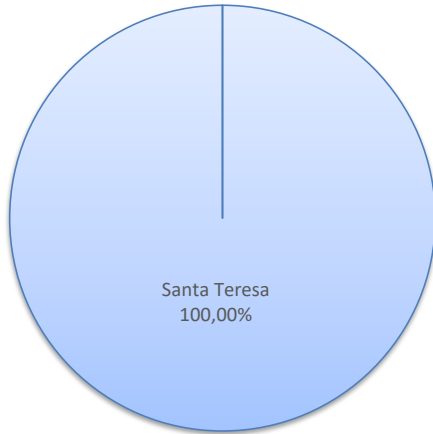
MARCHANDISES

	Marchandises du 1er au 31 août			Cumul Marchandises depuis le 1er Janvier		
	2021	2022	Variation	2021	2022	Variation
Régulier National	0	0	-	0	0	-
Régulier Internat°	4 465	4 081	-8,60%	58 718	55 882	-4,83%
TOTAL	4 465	4 081	-8,60%	58 718	55 882	-4,83%
Croisières	0	0	-	0	0	-
Hydrocarbures	0	0	-	0	0	-
Ciment	0	0	-	0	0	-
TOTAL	0	0	-	0	0	-
TOTAL	4 465	4 081	-8,60%	58 718	55 882	-4,83%

LIGNES REGULIERS NAT° ET INTERNAT°

Lignes	Fret	Variation n-1
Santa Teresa	4 081	-8,60%
Autres Inter.	0	-

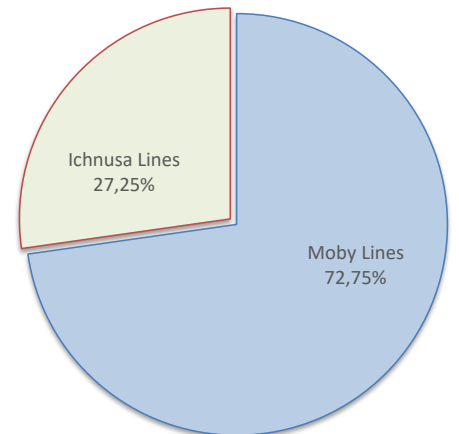
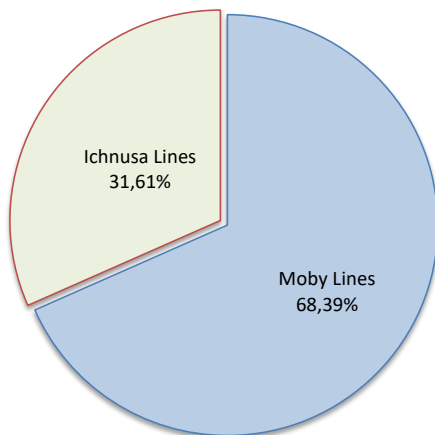
Lignes	Fret	Variation n-1
Santa Teresa	55 882	-3,11%
Autres Inter.	0	-100,00%



COMPAGNIES REGULIERS NAT° ET INTERNAT°

Compagnies	Fret	Variation n-1
Moby Lines	2 791	-12,15%
Ichnusa Lines	1 290	0,16%
Autres Compagnies	0	-

Compagnies	Fret	Variation n-1
Moby Lines	40 656	-24,90%
Ichnusa Lines	15 226	330,36%
Autres Compagnies	0	-100,00%



PORT DE COMMERCE DE L'ILE-ROUSSE

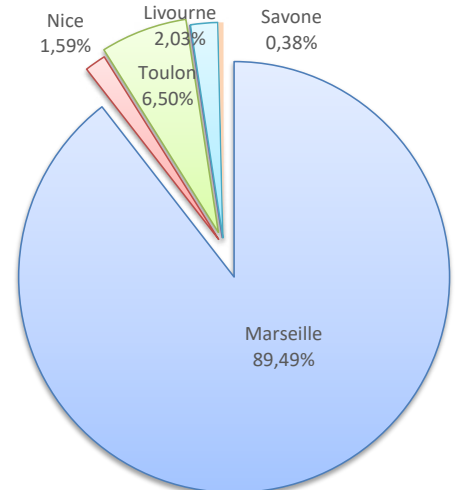
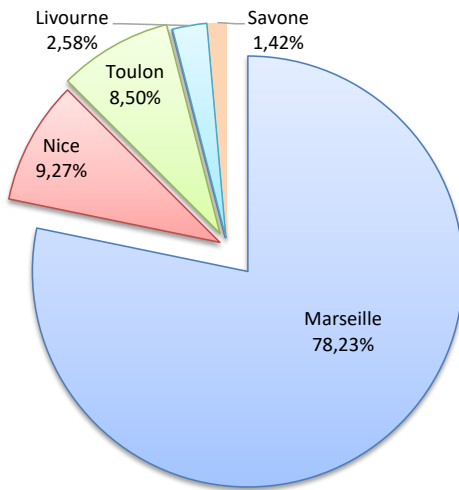
août 2022

MARCHANDISES

	Marchandises du 1er au 31 août			Cumul Marchandises depuis le 1er Janvier		
	2021	2022	Variation	2021	2022	Variation
Régulier National	15 183	15 533	2,31%	108 459	120 045	10,68%
Régulier Internat°	907	646	-28,78%	2 140	2 966	38,60%
TOTAL	16 090	16 179	0,55%	110 599	123 011	11,22%
dont MD	880	635	-27,84%	5 740	6 089	6,08%
Croisières	0	0	-	0	0	-
Hydrocarbures	0	0	-	0	0	-
Ciment	0	1 036	-	13 787	15 205	10,29%
TOTAL	0	1 036	-	13 787	15 205	10,29%
TOTAL	16 090	17 215	6,99%	124 386	138 216	11,12%

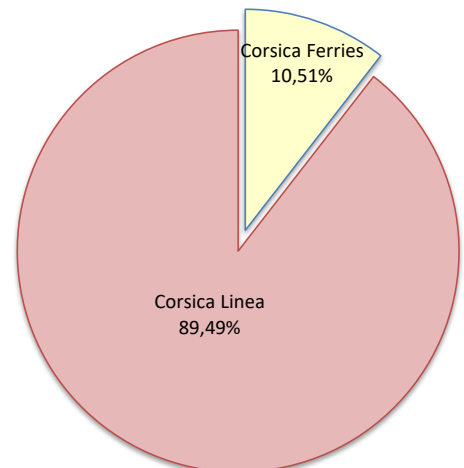
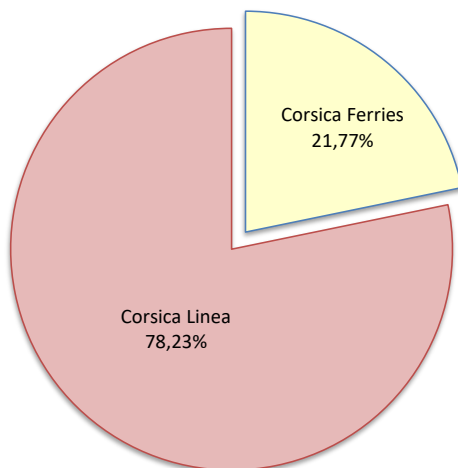
LIGNES REGULIERS NAT° ET INTERNAT°

Lignes	Fret	Variation n-1	Lignes	Fret	Variation n-1
Marseille	12 657	-1,76%	Marseille	110 088	15,41%
Nice	1 500	312,09%	Nice	1 956	167,21%
Toulon	1 376	-28,89%	Toulon	8 001	3,39%
Autres Nat.	0	-	Autres Nat.	0	-100,00%
Livourne	417	223,26%	Livourne	2 501	166,06%
Savone	229	-70,57%	Savone	465	-61,25%



COMPAGNIES REGULIERS NAT° ET INTERNAT°

Compagnies	Fret	Variation n-1	Compagnies	Fret	Variation n-1
Corsica Ferries	3 522	9,86%	Corsica Ferries	12 923	21,79%
Corsica Linea	12 657	-1,76%	Corsica Linea	110 088	15,41%



PORT DE COMMERCE DE PORTO-VECCHIO

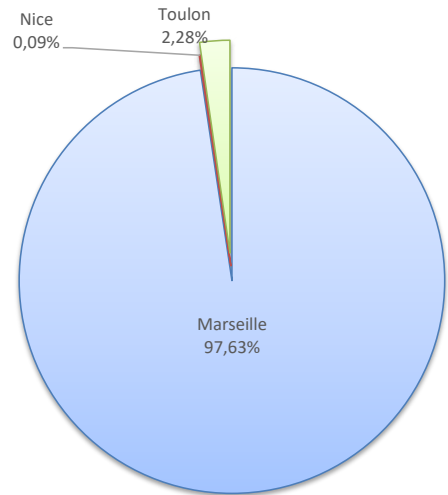
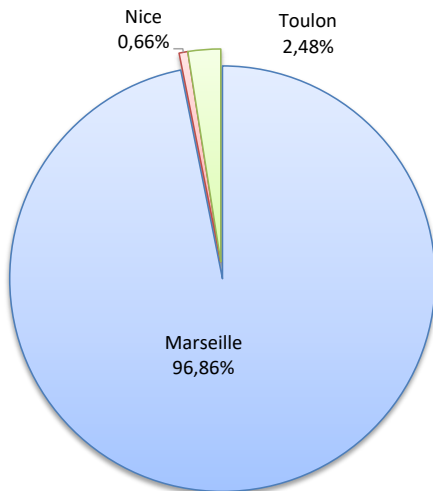
août 2022

MARCHANDISES

	Marchandises du 1er au 31 août			Cumul Marchandises depuis le 1er Janvier		
	2021	2022	Variation	2021	2022	Variation
Régulier National	19 504	18 990	-2,64%	174 800	189 655	8,50%
Régulier Internat°	8	0	-100,00%	959	0	-100,00%
TOTAL	19 512	18 990	-2,68%	175 759	189 655	7,91%
Croisières	0	0	-	0	0	-
Hydrocarbures	0	0	-	0	0	-
Ciment	0	0	-	23 310	17 200	-26,21%
TOTAL	0	0	-	23 310	17 200	-26,21%
TOTAL	19 512	18 990	-2,68%	199 069	206 855	3,91%

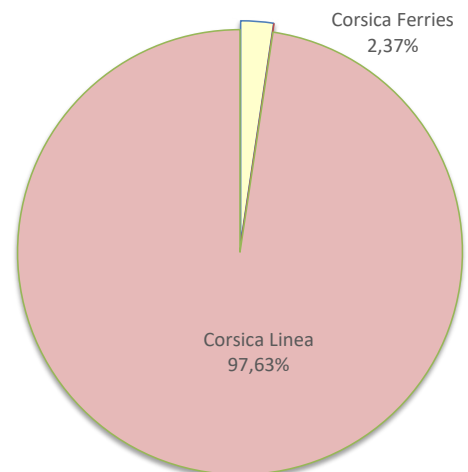
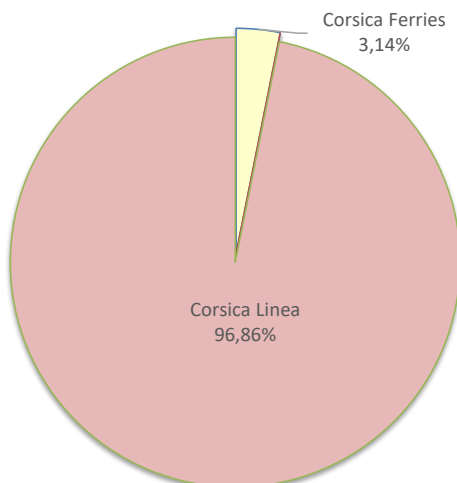
LIGNES REGULIERS NAT° ET INTERNAT°

Lignes	Fret	Variation n-1	Lignes	Fret	Variation n-1
Marseille	18 393	-3,41%	Marseille	185 153	9,79%
Nice	126	162,50%	Nice	175	63,55%
Toulon	471	14,04%	Toulon	4 327	-28,50%
Porto Torres	0	-100,00%	Porto Torres	0	-100,00%



COMPAGNIES REGULIERS NAT° ET INTERNAT°

Compagnies	Fret	Variation n-1	Compagnies	Fret	Variation n-1
Corsica Ferries	597	27,29%	Corsica Ferries	4 502	-36,75%
La Méridionale	0	-	La Méridionale	0	-100,00%
Corsica Linea	18 393	-3,41%	Corsica Linea	185 153	37,33%



PORT DE COMMERCE DE PROPRIANO

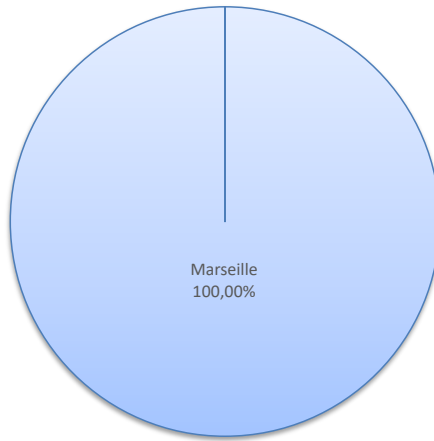
août 2022

MARCHANDISES

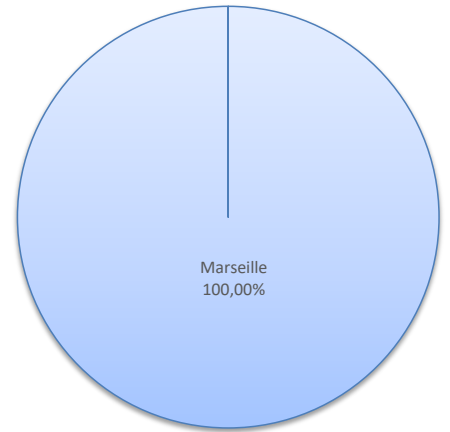
	Marchandises du 1er au 31 août			Cumul Marchandises depuis le 1er Janvier		
	2021	2022	Variation	2021	2022	Variation
Régulier National	7 517	7 779	3,49%	54 463	65 074	19,48%
Régulier Internat°	0	0	-	0	0	-
TOTAL	7 517	7 779	3,49%	54 463	65 074	19,48%
Croisières	0	0	-	0	0	-
Hydrocarbures (Bitume)	0	0	-	0	6 072	-
Ciment	0	710	-	1 357	710	-47,68%
TOTAL	0	710	-	1 357	6 782	399,78%
TOTAL	7 517	8 489	12,93%	55 820	71 856	28,73%

LIGNES
REGULIERS NAT° ET INTERNAT°

Lignes	Fret	Variation n-1
Marseille	7 779	3,49%

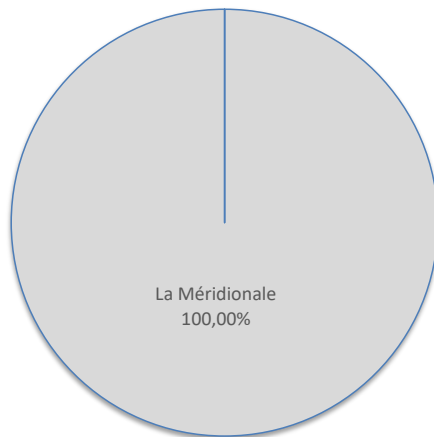


Lignes	Fret	Variation n-1
Marseille	65 074	19,48%



COMPAGNIES
REGULIERS NAT° ET INTERNAT°

Compagnies	Fret	Variation n-1
La Méridionale	7 779	3,49%
Corsica Linea	0	-



Compagnies	Fret	Variation n-1
La Méridionale	65 074	22,77%
Corsica Linea	0	-100,00%

