

**Ports de Commerce de Corse**

**Porti di Commerciù di Corsica**

**Mensuel**

***U Misincu***

**Trafic Passagers 2022**

***Trafficu Passageri 2022***

**août-22**

## TRAFIC PASSAGERS GLOBAL

TOTAL PORTS	Trafic passagers du 1er au 31 Août			Cumul passagers depuis le 1er Janvier		
	2021	2022	Variation	2021	2022	Variation
Régulier National	587 881	599 491	1,97%	1 667 983	1 922 750	15,27%
Régulier International	264 957	378 271	42,77%	541 039	988 772	82,75%
<b>TOTAL</b>	<b>852 838</b>	<b>977 762</b>	<b>14,65%</b>	<b>2 209 022</b>	<b>2 911 522</b>	<b>31,80%</b>
Croisières	12 774	81 330	536,68%	19 962	279 920	1302,26%
<b>TOTAL</b>	<b>865 612</b>	<b>1 059 092</b>	<b>22,35%</b>	<b>2 228 984</b>	<b>3 191 442</b>	<b>43,18%</b>
AJACCIO	Trafic passagers du 1er au 31 Août			Cumul passagers depuis le 1er Janvier		
	2021	2022	Variation	2021	2022	Variation
Régulier National	210 375	213 119	1,30%	575 474	690 294	19,95%
Régulier International	1 678	0	-100,00%	3 894	4 993	28,22%
<b>TOTAL</b>	<b>212 053</b>	<b>213 119</b>	<b>0,50%</b>	<b>579 368</b>	<b>695 287</b>	<b>20,01%</b>
Croisières	6 408	74 376	1060,67%	9 495	256 539	2601,83%
<b>TOTAL</b>	<b>218 461</b>	<b>287 495</b>	<b>31,60%</b>	<b>588 863</b>	<b>951 826</b>	<b>61,64%</b>
BASTIA	Trafic passagers du 1er au 31 Août			Cumul passagers depuis le 1er Janvier		
	2021	2022	Variation	2021	2022	Variation
Régulier National	186 744	189 395	1,42%	617 360	702 668	13,82%
Régulier International	216 138	306 478	41,80%	434 049	793 877	82,90%
<b>TOTAL</b>	<b>402 882</b>	<b>495 873</b>	<b>23,08%</b>	<b>1 051 409</b>	<b>1 496 545</b>	<b>42,34%</b>
Croisières	1 969	3 809	93,45%	3 377	9 057	168,20%
<b>TOTAL</b>	<b>404 851</b>	<b>499 682</b>	<b>23,42%</b>	<b>1 054 786</b>	<b>1 505 602</b>	<b>42,74%</b>
BONIFACIO	Trafic passagers du 1er au 31 Août			Cumul passagers depuis le 1er Janvier		
	2021	2022	Variation	2021	2022	Variation
Régulier National	0	0	-	0	0	-
Régulier International	28 718	47 902	66,80%	68 188	160 151	134,87%
<b>TOTAL</b>	<b>28 718</b>	<b>47 902</b>	<b>66,80%</b>	<b>68 188</b>	<b>160 151</b>	<b>134,87%</b>
Croisières	1 174	1 492	27,09%	1 760	4 117	133,92%
<b>TOTAL</b>	<b>29 892</b>	<b>49 394</b>	<b>65,24%</b>	<b>69 948</b>	<b>164 268</b>	<b>134,84%</b>
L'ILE-ROUSSE	Trafic passagers du 1er au 31 Août			Cumul passagers depuis le 1er Janvier		
	2021	2022	Variation	2021	2022	Variation
Régulier National	127 322	129 381	1,62%	274 092	306 291	11,75%
Régulier International	15 726	23 891	51,92%	19 420	29 734	53,11%
<b>TOTAL</b>	<b>143 048</b>	<b>153 272</b>	<b>7,15%</b>	<b>293 512</b>	<b>336 025</b>	<b>14,48%</b>
Croisières	1 564	1 119	-28,45%	2 965	3 784	27,62%
<b>TOTAL</b>	<b>144 612</b>	<b>154 391</b>	<b>6,76%</b>	<b>296 477</b>	<b>339 809</b>	<b>14,62%</b>
PORTO-VECCHIO	Trafic passagers du 1er au 31 Août			Cumul passagers depuis le 1er Janvier		
	2021	2022	Variation	2021	2022	Variation
Régulier National	52 064	55 943	7,45%	160 639	174 856	8,85%
Régulier International	2 697	0	-100,00%	15 488	17	-99,89%
<b>TOTAL</b>	<b>54 761</b>	<b>55 943</b>	<b>2,16%</b>	<b>176 127</b>	<b>174 873</b>	<b>-0,71%</b>
Croisières	1 542	534	-65,37%	2 248	2 077	-7,61%
<b>TOTAL</b>	<b>56 303</b>	<b>56 477</b>	<b>0,31%</b>	<b>178 375</b>	<b>176 950</b>	<b>-0,80%</b>
PROPRIANO	Trafic passagers du 1er au 31 Août			Cumul passagers depuis le 1er Janvier		
	2021	2022	Variation	2021	2022	Variation
Régulier National	11 376	11 653	2,43%	40 418	48 641	20,34%
Régulier International	0	0	-	0	0	-
<b>TOTAL</b>	<b>11 376</b>	<b>11 653</b>	<b>2,43%</b>	<b>40 418</b>	<b>48 641</b>	<b>20,34%</b>
Croisières	117	0	-100,00%	117	4 346	3614,53%
<b>TOTAL</b>	<b>11 493</b>	<b>11 653</b>	<b>1,39%</b>	<b>40 535</b>	<b>52 987</b>	<b>30,72%</b>

# PORTS DE COMMERCE DE CORSE

août 2022

## TRAFIC PASSAGERS

Régulier National
Régulier Internat°
<b>TOTAL</b>

Trafic passagers du 1er au 31 Août		
2021	2022	Variation
587 881	599 491	1,97%
264 957	378 271	42,77%
<b>852 838</b>	<b>977 762</b>	<b>14,65%</b>

Cumul passagers depuis le 1er Janvier		
2021	2022	Variation
1 667 983	1 922 750	15,27%
541 039	988 772	82,75%
<b>2 209 022</b>	<b>2 911 522</b>	<b>31,80%</b>

Croisières
------------

<b>12 774</b>	<b>81 330</b>	<b>536,68%</b>
---------------	---------------	----------------

<b>19 962</b>	<b>279 920</b>	<b>1302,26%</b>
---------------	----------------	-----------------

<b>TOTAL</b>
--------------

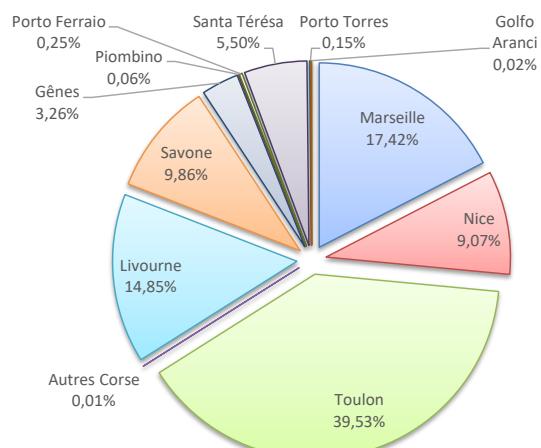
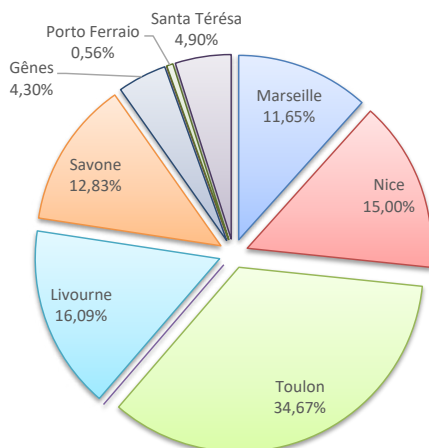
<b>865 612</b>	<b>1 059 092</b>	<b>22,35%</b>
----------------	------------------	---------------

<b>2 228 984</b>	<b>3 191 442</b>	<b>43,18%</b>
------------------	------------------	---------------

### LIGNES

Lignes	Pax	Variation n-1
Marseille	113 894	-9,79%
Nice	146 649	28,91%
Toulon	338 948	-2,56%
Autres Corse	0	-
Livourne	157 365	68,82%
Savone	125 485	36,90%
Gênes	42 088	15,58%
Piombino	0	-100,00%
Porto Ferraiò	5 431	43,98%
Santa Térésa	47 902	66,80%
Porto Torres	0	66,80%
Golfo Aranci	0	-100,00%

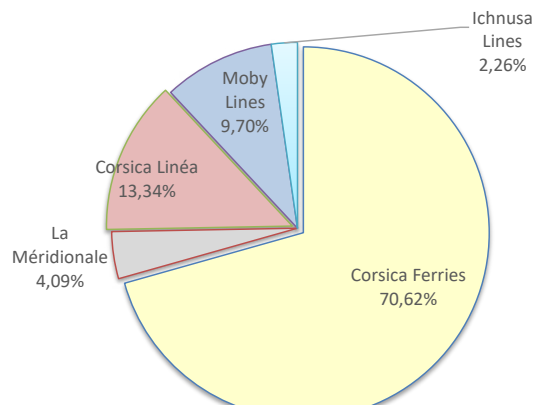
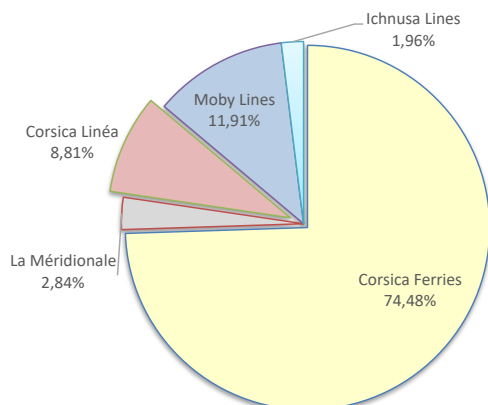
Lignes	Pax	Variation n-1
Marseille	507 312	16,07%
Nice	264 157	15,15%
Toulon	1 150 964	14,94%
Autres Corse	317	115,65%
Livourne	432 375	95,92%
Savone	287 207	92,36%
Gênes	94 914	37,16%
Piombino	1 777	-75,02%
Porto Ferraiò	7 415	x 1,8
Santa Térésa	160 151	134,87%
Porto Torres	4 304	-77,69%
Golfo Aranci	629	35,85%



### COMPAGNIES

Compagnies	Pax	Variation n-1
Corsica Ferries	728 282	15,43%
La Méridionale	27 800	8,39%
Corsica Linéa	86 094	-14,43%
Moby Lines	116 445	34,66%
Ichnusa Lines	19 141	108,85%

Compagnies	Pax	Variation n-1
Corsica Ferries	2 056 127	30,41%
La Méridionale	119 055	28,53%
Corsica Linéa	388 257	12,72%
Moby Lines	282 302	54,07%
Ichnusa Lines	65 781	446,44%



# PORT DE COMMERCE D'AJACCIO

août 2022

## TRAFIC PASSAGERS

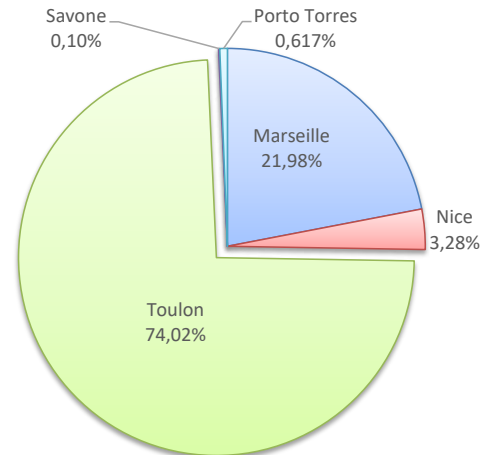
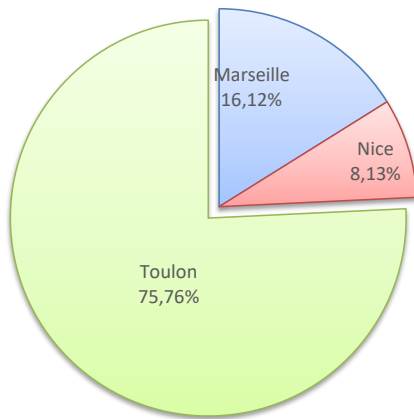
	Trafic passagers du 1er au 31 Août		
	2021	2022	Variation
Régulier National	210 375	213 119	1,30%
Régulier Internat°	1 678	0	-100,00%
<b>TOTAL</b>	<b>212 053</b>	<b>213 119</b>	<b>0,50%</b>
Croisières	6 408	74 376	1060,67%
<b>TOTAL</b>	<b>218 461</b>	<b>287 495</b>	<b>31,60%</b>

	Cumul passagers depuis le 1er Janvier		
	2021	2022	Variation
Régulier National	575 474	690 294	19,95%
Régulier Internat°	3 894	4 993	28,22%
<b>TOTAL</b>	<b>579 368</b>	<b>695 287</b>	<b>20,01%</b>
Croisières	9 495	256 539	2601,83%
<b>TOTAL</b>	<b>588 863</b>	<b>951 826</b>	<b>61,64%</b>

### LIGNES

Lignes	Pax	Variation n-1
Marseille	34 348	-24,80%
Nice	17 322	102,74%
Toulon	161 449	3,39%
Savone	0	-
Porto Torres	0	-100,00%
Golfo Aranci	0	-

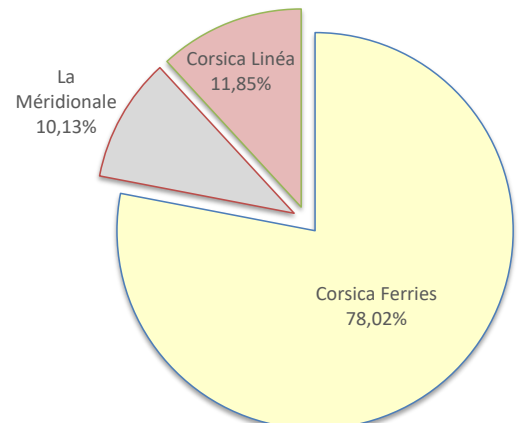
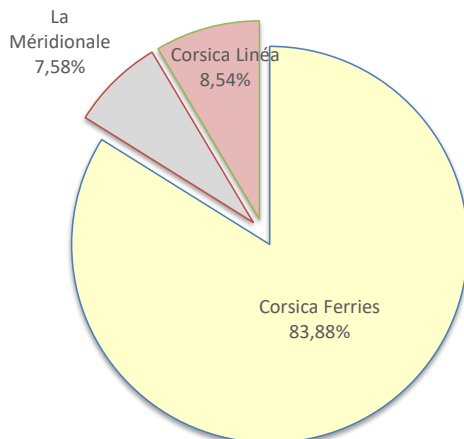
Lignes	Pax	Variation n-1
Marseille	152 813	12,51%
Nice	22 830	98,04%
Toulon	514 651	20,21%
Savone	706	-
Porto Torres	4 287	10,32%
Golfo Aranci	0	-100,00%



### COMPAGNIES

Compagnies	Pax	Variation n-1
Corsica Ferries	178 771	7,45%
La Méridionale	16 147	13,15%
Corsica Linéa	18 201	-42,04%

Compagnies	Pax	Variation n-1
Corsica Ferries	542 474	22,30%
La Méridionale	70 414	54,74%
Corsica Linéa	82 399	-8,76%



# PORT DE COMMERCE DE BASTIA

août 2022

## TRAFIC PASSAGERS

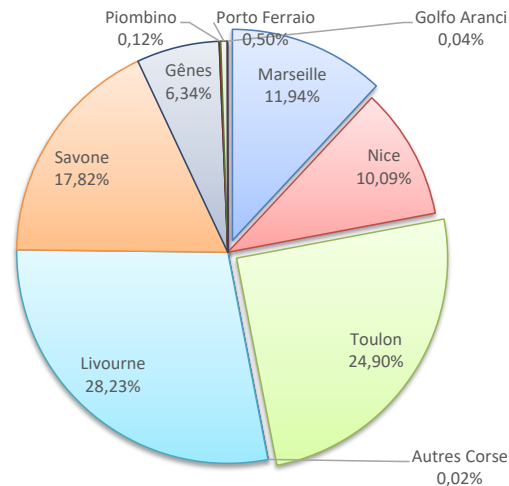
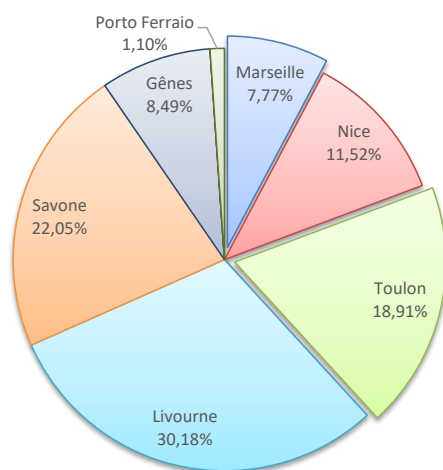
	Trafic passagers du 1er au 31 Août		
	2021	2022	Variation
Régulier National	186 744	189 395	1,42%
Régulier Internat°	216 138	306 478	41,80%
<b>TOTAL</b>	<b>402 882</b>	<b>495 873</b>	<b>23,08%</b>
Croisières	1 969	3 809	93,45%
<b>TOTAL</b>	<b>404 851</b>	<b>499 682</b>	<b>23,42%</b>

	Cumul passagers depuis le 1er Janvier		
	2021	2022	Variation
Régulier National	617 360	702 668	13,82%
Régulier Internat°	434 049	793 877	82,90%
<b>TOTAL</b>	<b>1 051 409</b>	<b>1 496 545</b>	<b>42,34%</b>
Croisières	3 377	9 057	168,20%
<b>TOTAL</b>	<b>1 054 786</b>	<b>1 505 602</b>	<b>42,74%</b>

### LIGNES

Lignes	Pax	Variation n-1
Marseille	38 520	15,77%
Nice	57 130	-13,34%
Toulon	93 745	7,08%
Autres Corse	0	-
Livourne	149 640	65,40%
Savone	109 319	37,96%
Gênes	42 088	15,58%
Piombino	0	-100,00%
Porto Ferraiò	5 431	43,98%
Golfo Aranci	0	-100,00%

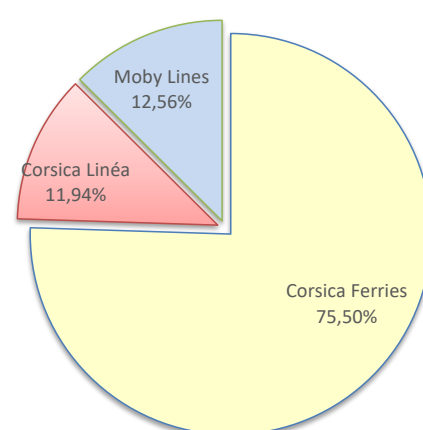
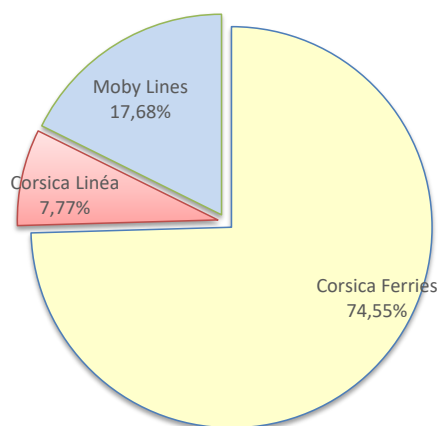
Lignes	Pax	Variation n-1
Marseille	178 689	26,84%
Nice	151 067	-8,89%
Toulon	372 595	19,95%
Autres Corse	317	466,07%
Livourne	422 510	94,35%
Savone	266 632	99,35%
Gênes	94 914	37,16%
Piombino	1 777	-72,88%
Porto Ferraiò	7 415	9,41%
Golfo Aranci	629	67,73%



### COMPAGNIES

Compagnies	Pax	Variation n-1
Corsica Ferries	369 669	22,13%
Corsica Linéa	38 520	15,77%
Moby Lines	87 684	31,03%

Compagnies	Pax	Variation n-1
Corsica Ferries	1 129 924	44,22%
Corsica Linéa	178 689	26,84%
Moby Lines	187 932	47,88%



# PORT DE COMMERCE DE BONIFACIO

août 2022

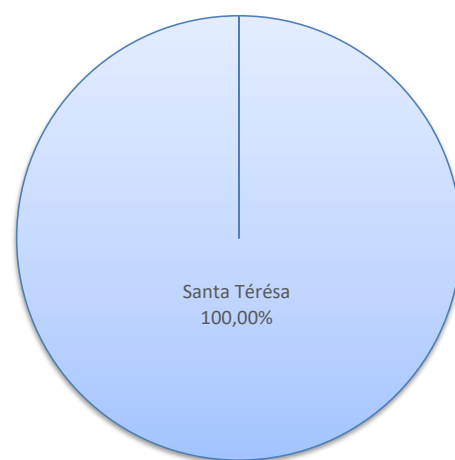
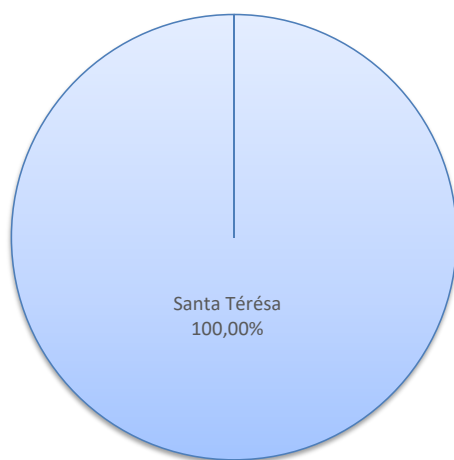
## TRAFIC PASSAGERS

	Trafic passagers du 1er au 31 Août			Cumul passagers depuis le 1er Janvier		
	2021	2022	Variation	2021	2022	Variation
Régulier National	0	0	-	0	0	-
Régulier Internat°	28 718	47 902	66,80%	68 188	160 151	134,87%
<b>TOTAL</b>	<b>28 718</b>	<b>47 902</b>	<b>66,80%</b>	<b>68 188</b>	<b>160 151</b>	<b>134,87%</b>
Croisières	1 174	1 492	27,09%	1 760	4 117	133,92%
<b>TOTAL</b>	<b>29 892</b>	<b>49 394</b>	<b>65,24%</b>	<b>69 948</b>	<b>164 268</b>	<b>134,84%</b>

### LIGNES

Lignes	Pax	Variation n-1
Santa Térésa	47 902	66,80%

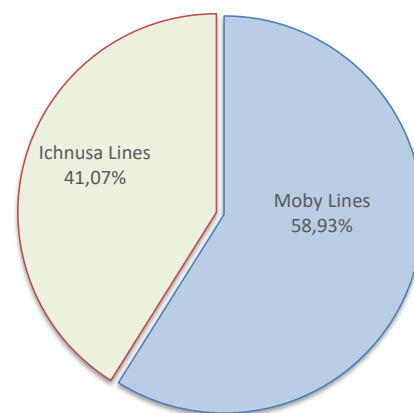
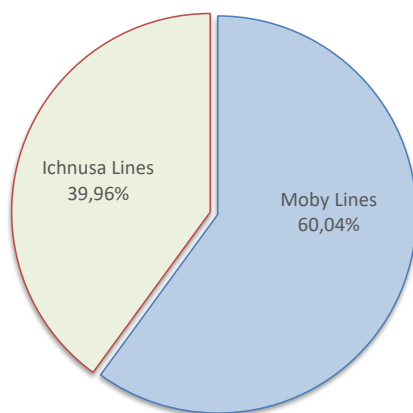
Lignes	Pax	Variation n-1
Santa Térésa	160 151	134,87%



### COMPAGNIES

Compagnies	Pax	Variation n-1
Moby Lines	28 761	47,09%
Ichnusa Lines	19 141	108,85%

Compagnies	Pax	Variation n-1
Moby Lines	94 370	68,07%
Ichnusa Lines	65 781	446,44%



# PORT DE COMMERCE DE L'ILE-ROUSSE

août 2022

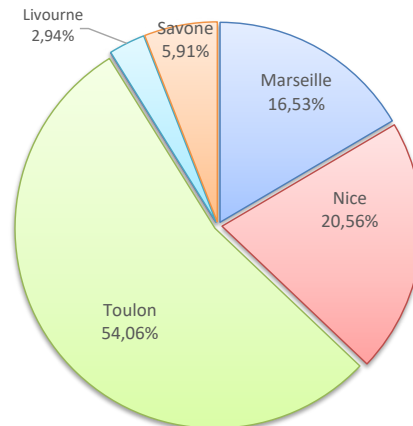
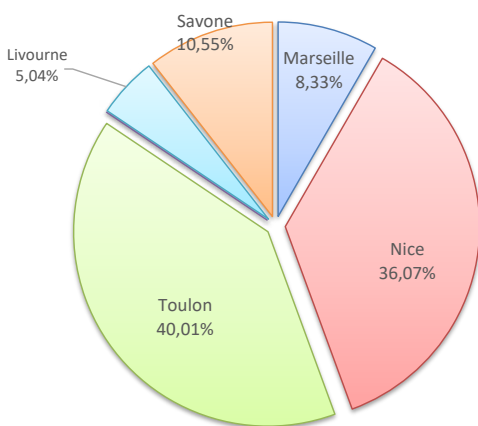
## TRAFIC PASSAGERS

	Trafic passagers du 1er au 31 Août			Cumul passagers depuis le 1er Janvier		
	2021	2022	Variation	2021	2022	Variation
Régulier National	127 322	129 381	1,62%	274 092	306 291	11,75%
Régulier Internat°	15 726	23 891	51,92%	19 420	29 734	53,11%
<b>TOTAL</b>	<b>143 048</b>	<b>153 272</b>	<b>7,15%</b>	<b>293 512</b>	<b>336 025</b>	<b>14,48%</b>
Croisières	1 564	1 119	-28,45%	2 965	3 784	27,62%
<b>TOTAL</b>	<b>144 612</b>	<b>154 391</b>	<b>6,76%</b>	<b>296 477</b>	<b>339 809</b>	<b>14,62%</b>

### LIGNES

Lignes	Pax	Variation n-1
Marseille	12 771	-1,25%
Nice	55 288	59,43%
Toulon	61 322	-23,07%
Autres Corse	0	-
Livourne	7 725	181,63%
Savone	16 166	30,16%
Piombino	0	-100,00%
Porto Torres	0	-

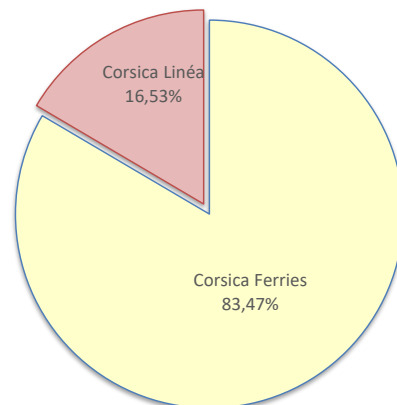
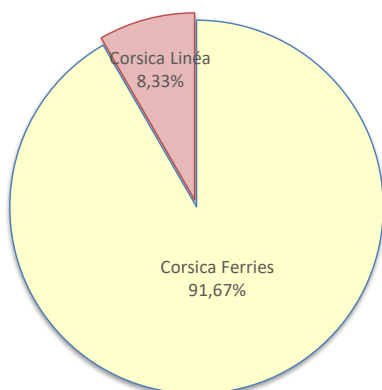
Lignes	Pax	Variation n-1
Marseille	55 557	26,71%
Nice	69 081	51,94%
Toulon	181 653	-1,64%
Autres Corse	0	-100,00%
Livourne	9 865	199,12%
Savone	19 869	27,72%
Piombino	0	-100,00%
Porto Torres	0	-100,00%



### COMPAGNIES

Compagnies	Pax	Variation n-1
Corsica Ferries	140 501	7,98%
Corsica Linéa	12 771	-1,25%

Compagnies	Pax	Variation n-1
Corsica Ferries	280 468	12,34%
Corsica Linéa	55 557	26,71%



# PORT DE COMMERCE DE PORTO-VECCHIO

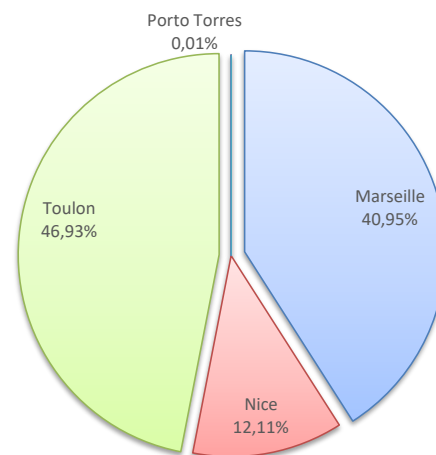
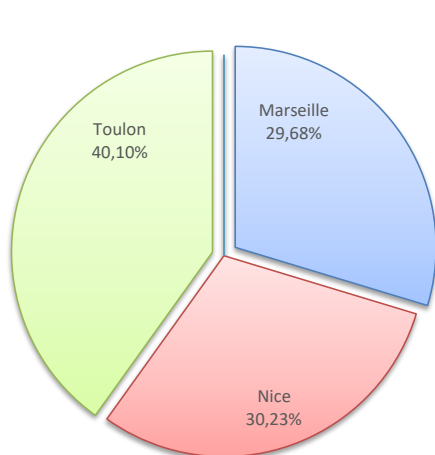
août 2022

## TRAFIC PASSAGERS

	Trafic passagers du 1er au 31 Août			Cumul passagers depuis le 1er Janvier		
	2021	2022	Variation	2021	2022	Variation
Régulier National	52 064	55 943	7,45%	160 639	174 856	8,85%
Régulier Internat°	2 697	0	-100,00%	15 488	17	-99,89%
<b>TOTAL</b>	<b>54 761</b>	<b>55 943</b>	<b>2,16%</b>	<b>176 127</b>	<b>174 873</b>	<b>-0,71%</b>
Croisières	1 542	534	-65,37%	2 248	2 077	-7,61%
<b>TOTAL</b>	<b>56 303</b>	<b>56 477</b>	<b>0,31%</b>	<b>178 375</b>	<b>176 950</b>	<b>-0,80%</b>

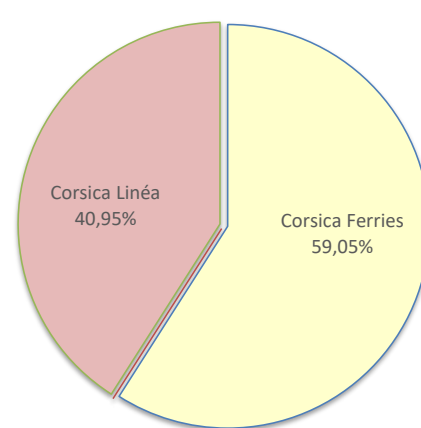
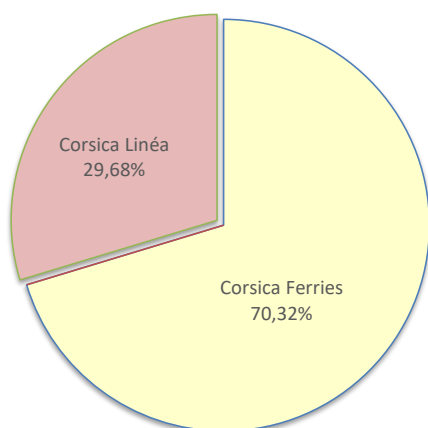
## LIGNES

Lignes	Pax	Variation n-1	Lignes	Pax	Variation n-1
Marseille	16 602	-27,82%	Marseille	71 612	-5,92%
Nice	16 909	266,87%	Nice	21 179	220,65%
Toulon	22 432	-8,26%	Toulon	82 065	5,32%
Porto Torres	0	-100,00%	Porto Torres	17	-99,89%
Golfo Aranci	0	-	Golfo Aranci	0	-100,00%



## COMPAGNIES

Compagnies	Pax	Variation n-1	Compagnies	Pax	Variation n-1
Corsica Ferries	39 341	23,87%	Corsica Ferries	103 261	3,25%
La Méridionale	0	-	La Méridionale	0	-100,00%
Corsica Linéa	16 602	-27,82%	Corsica Linéa	71 612	3,60%





# PORT DE COMMERCE DE PROPRIANO

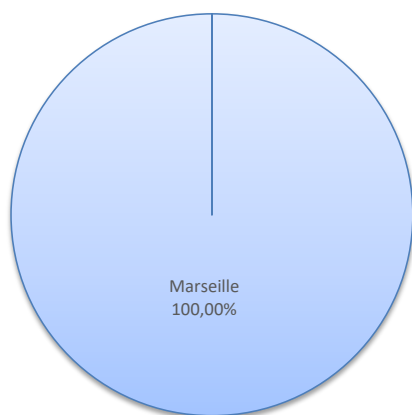
août 2022

## TRAFIC PASSAGERS

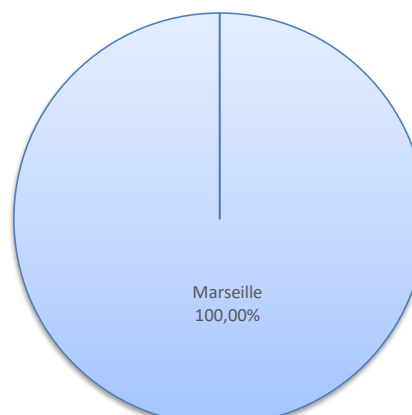
	Trafic passagers du 1er au 31 Août			Cumul passagers depuis le 1er Janvier		
	2021	2022	Variation	2021	2022	Variation
Régulier National	11 376	11 653	2,43%	40 418	48 641	20,34%
Régulier Internat°	0	0	-	0	0	-
<b>TOTAL</b>	<b>11 376</b>	<b>11 653</b>	<b>2,43%</b>	<b>40 418</b>	<b>48 641</b>	<b>20,34%</b>
Croisières	117	0	-100,00%	117	4 346	3614,53%
<b>TOTAL</b>	<b>11 493</b>	<b>11 653</b>	<b>1,39%</b>	<b>40 535</b>	<b>52 987</b>	<b>30,72%</b>

### LIGNES

Lignes	Pax	Variation n-1
Marseille	11 653	2,43%

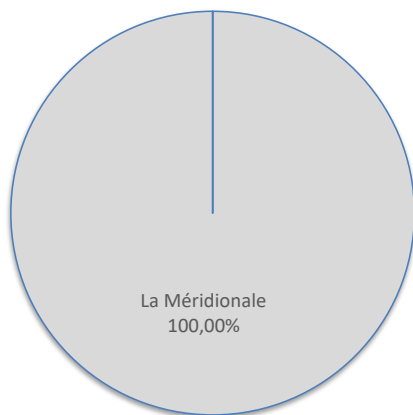


Lignes	Pax	Variation n-1
Marseille	48 641	20,34%



### COMPAGNIES

Compagnies	Pax	Variation n-1
La Méditerranéenne	11 653	2,43%



Compagnies	Pax	Variation n-1
La Méditerranéenne	48 641	21,21%

