

Ports de Commerce de Corse

Porti di Commerciù di Corsica

Mensuel

U Misincu

Marchandises 2023

Marcanzzii 2023

août 2023

aostu 2023

CORRIGE

PORTS DE COMMERCE DE CORSE

août 2023

MARCHANDISES

TOTAL PORTS	Marchandises du 1er au 31 août			Cumul marchandises depuis le 1er Janvier		
	2022	2023	Variation	2022	2023	Variation
Régulier National	213 856	205 131	-4,08%	1 935 204	1 749 457	-9,60%
Régulier International	15 716	15 323	-2,50%	367 738	344 856	-6,22%
TOTAL	229 572	220 454	-3,97%	2 302 942	2 094 313	-9,06%
Hydrocarbures	77 771	66 140	-14,96%	451 817	372 550	-17,54%
Ciment	4 744	1 955	-58,79%	75 946	83 552	10,02%
TOTAL	82 515	68 095	-17,48%	527 763	456 102	-13,58%
TOTAL	312 087	288 549	-7,54%	2 830 705	2 550 415	-9,90%
AJACCIO	Marchandises du 1er au 31 août			Cumul marchandises depuis le 1er Janvier		
	2022	2023	Variation	2022	2023	Variation
Régulier National	67 298	63 965	-4,95%	610 665	543 178	-11,05%
Régulier International	0	0	-	8 000	3 785	-52,69%
TOTAL	67 298	63 965	-4,95%	618 665	546 963	-11,59%
Hydrocarbures	25 321	13 773	-45,61%	149 514	119 815	-19,86%
Ciment	511	391	-23,48%	22 561	23 282	3,20%
TOTAL	25 832	14 164	-45,17%	172 075	143 097	-16,84%
TOTAL	93 130	78 129	-16,11%	790 740	690 060	-12,73%
BASTIA	Marchandises du 1er au 31 août			Cumul marchandises depuis le 1er Janvier		
	2022	2023	Variation	2022	2023	Variation
Régulier National	104 256	96 825	-7,13%	949 765	871 329	-8,26%
Régulier International	10 989	10 207	-7,12%	300 890	278 408	-7,47%
TOTAL	115 245	107 032	-7,13%	1 250 655	1 149 737	-8,07%
Hydrocarbures	52 450	52 367	-0,16%	296 231	248 397	-16,15%
Ciment	2 487	662	-73,38%	20 270	26 366	30,07%
TOTAL	54 937	53 029	-3,47%	316 501	274 763	-13,19%
TOTAL	170 182	160 061	-5,95%	1 567 156	1 424 500	-9,10%
BONIFACIO	Marchandises du 1er au 31 août			Cumul marchandises depuis le 1er Janvier		
	2022	2023	Variation	2022	2023	Variation
Régulier National	0	0	-	0	0	-
Régulier International	4 081	3 901	-4,41%	55 882	56 147	0,47%
TOTAL	4 081	3 901	-4,41%	55 882	56 147	0,47%
Hydrocarbures	0	0	-	0	0	-
Ciment	0	0	-	0	0	-
TOTAL	0	0	-	0	0	-
TOTAL	4 081	3 901	-4,41%	55 882	56 147	0,47%
L'ILE-ROUSSE	Marchandises du 1er au 31 août			Cumul marchandises depuis le 1er Janvier		
	2022	2023	Variation	2022	2023	Variation
Régulier National	15 533	19 510	25,60%	120 045	130 657	8,84%
Régulier International	646	1 215	88,08%	2 966	5 646	90,36%
TOTAL	16 179	20 725	28,10%	123 011	136 303	10,81%
Hydrocarbures	0	0	-	0	0	-
Ciment	1 036	603	-41,80%	15 205	16 569	8,97%
TOTAL	1 036	603	-41,80%	15 205	16 569	8,97%
TOTAL	17 215	21 328	23,89%	138 216	152 872	10,60%
PORTO-VECCHIO	Marchandises du 1er au 31 août			Cumul marchandises depuis le 1er Janvier		
	2022	2023	Variation	2022	2023	Variation
Régulier National	18 990	17 889	-5,80%	189 655	146 686	-22,66%
Régulier International	0	0	-	0	870	-
TOTAL	18 990	17 889	-5,80%	189 655	147 556	-22,20%
Hydrocarbures	0	0	-	0	0	-
Ciment	0	299	-	17 200	16 965	-1,37%
TOTAL	0	299	-	17 200	16 965	-1,37%
TOTAL	18 990	18 188	-4,22%	206 855	164 521	-20,47%
PROPRIANO	Marchandises du 1er au 31 août			Cumul marchandises depuis le 1er Janvier		
	2022	2023	Variation	2022	2023	Variation
Régulier National	7 779	6 942	-10,76%	65 074	57 607	-11,47%
Régulier International	0	0	-	0	0	-
TOTAL	7 779	6 942	-10,76%	65 074	57 607	-11,47%
Hydrocarbures	0	0	-	6 072	4 338	-28,56%
Ciment	710	0	-100,00%	710	370	-47,89%
TOTAL	710	0	-100,00%	6 782	4 708	-30,58%
TOTAL	8 489	6 942	-18,22%	71 856	62 315	-13,28%

PORTS DE COMMERCE DE CORSE

août 2023

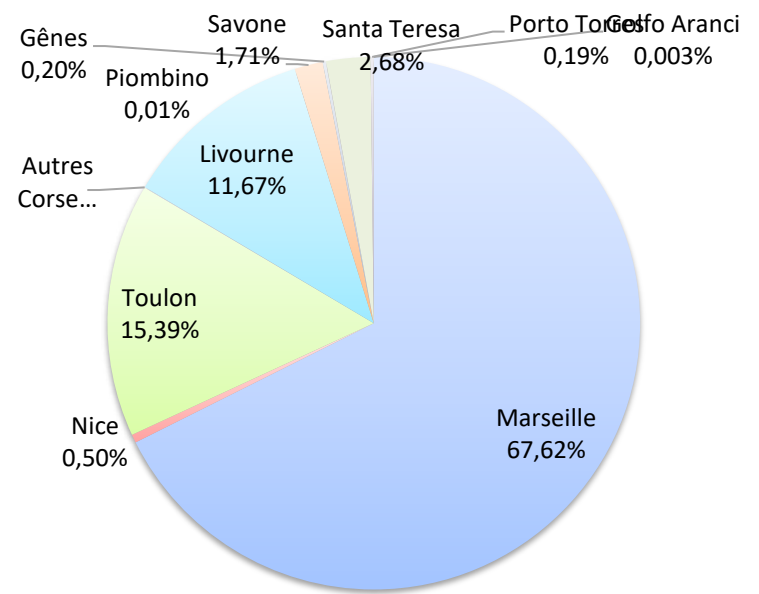
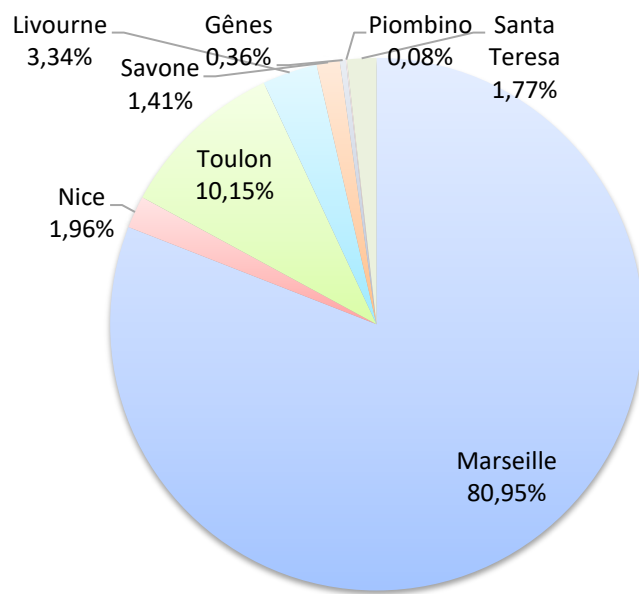
MARCHANDISES

	Marchandises du 1er au 31 août			Cumul marchandises depuis le 1er Janvier		
	2022	2023	Variation	2022	2023	Variation
Régulier National	213 856	205 131	-4,08%	1 935 204	1 749 457	-9,60%
Régulier Internat°	15 716	15 323	-2,50%	367 738	344 856	-6,22%
TOTAL	229 572	220 454	-3,97%	2 302 942	2 094 313	-9,06%
Hydrocarbures	77 771	66 140	-14,96%	451 817	372 550	-17,54%
Ciment	4 744	1 955	-58,79%	75 946	83 552	10,02%
TOTAL	82 515	68 095	-17,48%	527 763	456 102	-13,58%
TOTAL	312 087	288 549	-7,54%	2 830 705	2 550 415	-9,90%

LIGNES REGULIERS NAT° ET INTERNAT°

Lignes	Fret	Variation n-1
Marseille	178 447	-4,36%
Nice	4 318	59,69%
Toulon	22 366	-8,95%
Autres Corse	0	-
Livourne	7 360	-0,01%
Savone	3 102	45,36%
Gênes	792	-62,99%
Piombino	168	-
Santa Teresa	3 901	-4,41%
Porto Torres	0	-4,41%
Golfo Aranci	0	-

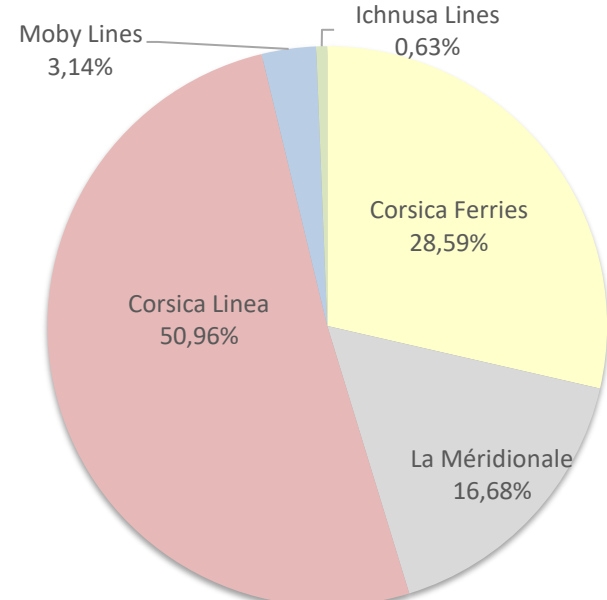
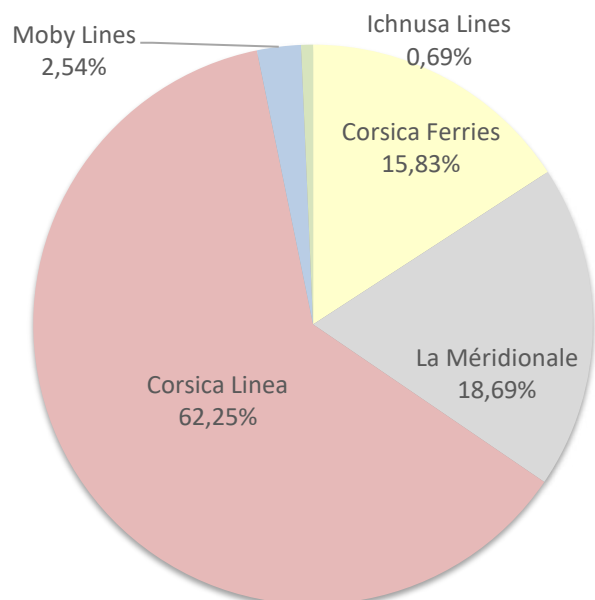
Lignes	Fret	Variation n-1
Marseille	1 416 071	-13,15%
Nice	10 513	7,02%
Toulon	322 292	9,31%
Autres Corse	581	475,25%
Livourne	244 443	-9,61%
Savone	35 902	60,90%
Gênes	4 095	-59,56%
Piombino	262	-76,61%
Santa Teresa	56 147	0,47%
Porto Torres	3 937	-49,46%
Golfo Aranci	70	-19,54%



COMPAGNIES REGULIERS NAT° et INTERNAT°

Compagnies	Fret	Variation n-1
Corsica Ferries	34 899	5,35%
La Méridionale	41 211	6,93%
Corsica Linea	137 236	-7,30%
Moby Lines	5 592	-34,73%
Ichnusa Lines	1 516	17,52%

Compagnies	Fret	Variation n-1
Corsica Ferries	598 793	1,38%
La Méridionale	349 249	4,68%
Corsica Linea	1 067 175	-17,71%
Moby Lines	65 841	-1,16%
Ichnusa Lines	13 255	-12,94%



PORT DE COMMERCE D'AJACCIO

août 2023

MARCHANDISES

Régulier National
Régulier Internat°
TOTAL

Marchandises du 1er au 31 août		
2022	2023	Variation
67 298	63 965	-4,95%
0	0	-
67 298	63 965	-4,95%

Cumul marchandises depuis le 1er Janvier		
2022	2023	Variation
610 665	543 178	-11,05%
8 000	3 785	-52,69%
618 665	546 963	-11,59%

Hydrocarbures
Ciment
TOTAL

25 321	13 773	-45,61%
511	391	-23,48%
25 832	14 164	-45,17%

149 514	119 815	-19,86%
22 561	23 282	3,20%
172 075	143 097	-16,84%

TOTAL

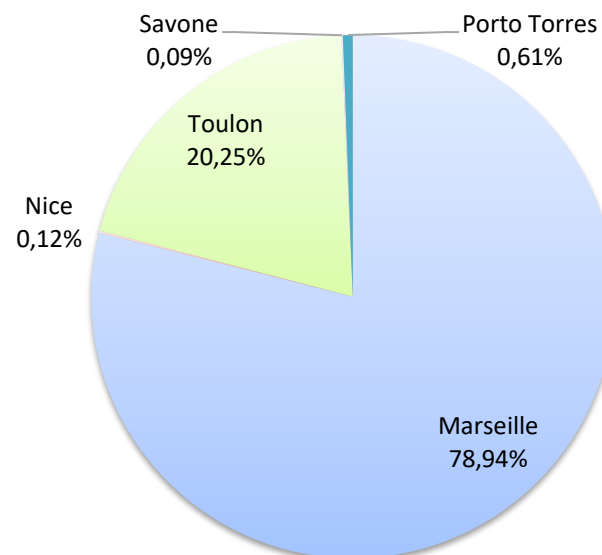
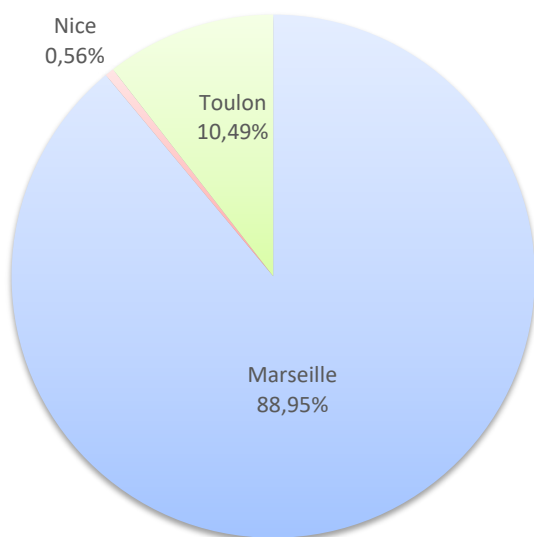
93 130	78 129	-16,11%
---------------	---------------	----------------

790 740	690 060	-12,73%
----------------	----------------	----------------

LIGNES REGULIERS NAT° ET INTERNAT°

Lignes	Fret	Variation n-1
Marseille	56 900	-3,40%
Nice	357	37,84%
Toulon	6 708	-17,58%
Savone	0	-
Porto Torres	0	-

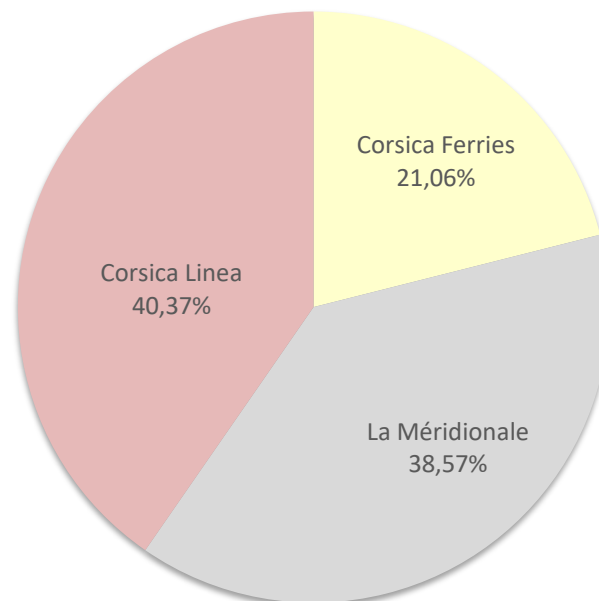
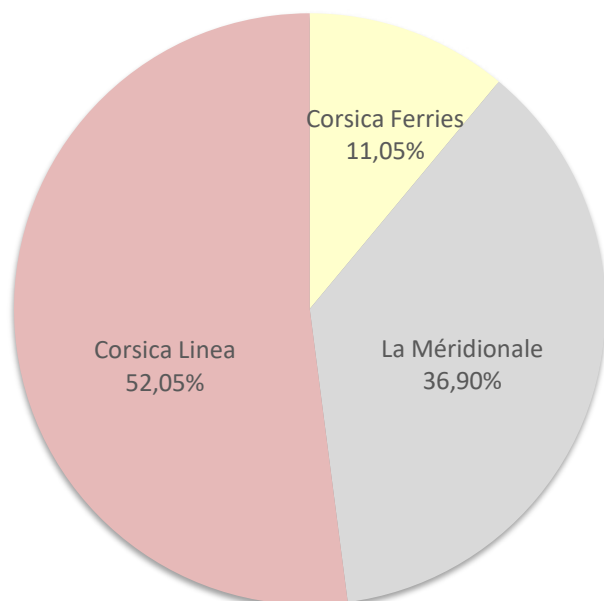
Lignes	Fret	Variation n-1
Marseille	431 768	-15,77%
Nice	636	125,53%
Toulon	110 774	13,32%
Savone	473	125,24%
Porto Torres	3 312	-57,48%



COMPAGNIES REGULIERS NAT° ET INTERNAT°

Compagnies	Fret	Variation n-1
Corsica Ferries	7 065	-15,87%
La Méridionale	23 605	-23,26%
Corsica Linea	33 295	18,32%

Compagnies	Fret	Variation n-1
Corsica Ferries	115 195	8,64%
La Méridionale	210 982	-21,44%
Corsica Linea	220 786	-9,54%



PORT DE COMMERCE DE BASTIA

août 2023

MARCHANDISES

Régulier National
Régulier Internat°
TOTAL

Marchandises du 1er au 31 août		
2022	2023	Variation
104 256	96 825	-7,13%
10 989	10 207	-7,12%
115 245	107 032	-7,13%

Cumul marchandises depuis le 1er Janvier		
2022	2023	Variation
949 765	871 329	-8,26%
300 890	278 408	-7,47%
1 250 655	1 149 737	-8,07%

Hydrocarbures
Ciment
TOTAL

52 450	52 367	-0,16%
2 487	662	-73,38%
54 937	53 029	-3,47%

296 231	248 397	-16,15%
20 270	26 366	30,07%
316 501	274 763	-13,19%

TOTAL

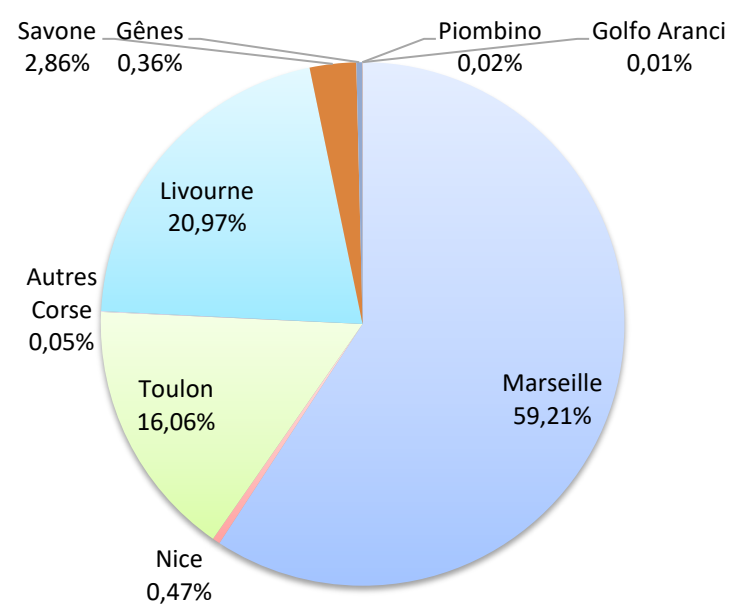
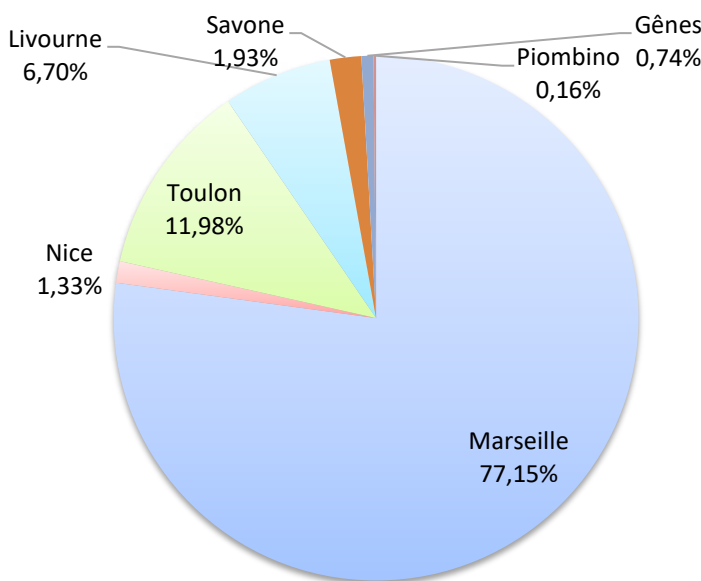
170 182	160 061	-5,95%
----------------	----------------	---------------

1 567 156	1 424 500	-9,10%
------------------	------------------	---------------

LIGNES REGULIERS NAT° ET INTERNAT°

Lignes	Fret	Variation n-1
Marseille	82 574	-7,07%
Nice	1 427	74,24%
Toulon	12 824	-12,04%
Autres Corse	0	-
Livourne	7 176	3,34%
Savone	2 071	8,71%
Gênes	792	-62,99%
Piombino	168	-
Golfo Aranci	0	-

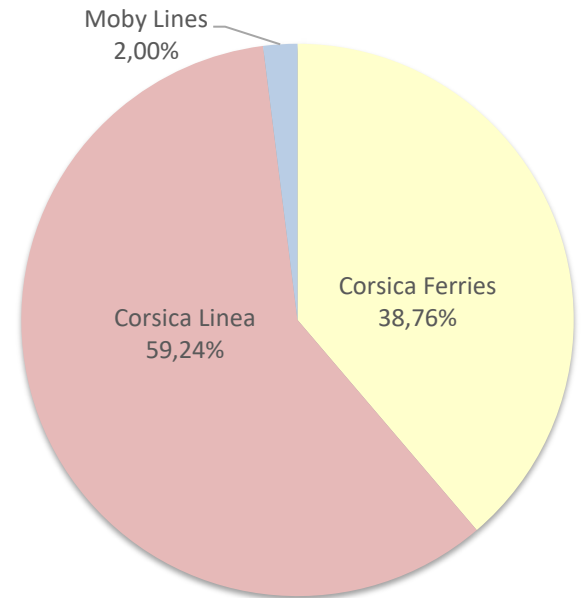
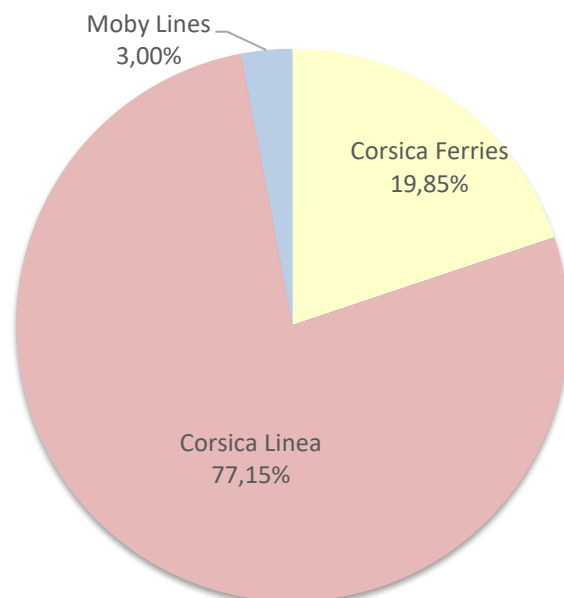
Lignes	Fret	Variation n-1
Marseille	680 776	-10,13%
Nice	5 376	-27,45%
Toulon	184 596	-0,09%
Autres Corse	581	475,25%
Livourne	241 047	-10,03%
Savone	32 934	52,20%
Gênes	4 095	-59,56%
Piombino	262	-76,61%
Golfo Aranci	70	-19,54%



COMPAGNIES REGULIERS NAT° ET INTERNAT°

Compagnies	Fret	Variation n-1
Corsica Ferries	21 251	3,11%
Corsica Linea	82 574	-7,07%
Moby Lines	3 207	-44,49%

Compagnies	Fret	Variation n-1
Corsica Ferries	445 659	-4,61%
Corsica Linea	681 129	-10,08%
Moby Lines	22 949	-11,59%



PORT DE COMMERCE DE BONIFACIO

août 2023

MARCHANDISES

Régulier National
Régulier Internat°
TOTAL

Marchandises du 1er au 31 août		
2022	2023	Variation
0	0	-
4 081	3 901	-4,41%
4 081	3 901	-4,41%

Cumul marchandises depuis le 1er Janvier		
2022	2023	Variation
0	0	-
55 882	56 147	0,47%
55 882	56 147	0,47%

Hydrocarbures
Ciment
TOTAL

0	0	-
0	0	-
0	0	-

0	0	-
0	0	-
0	0	-

TOTAL

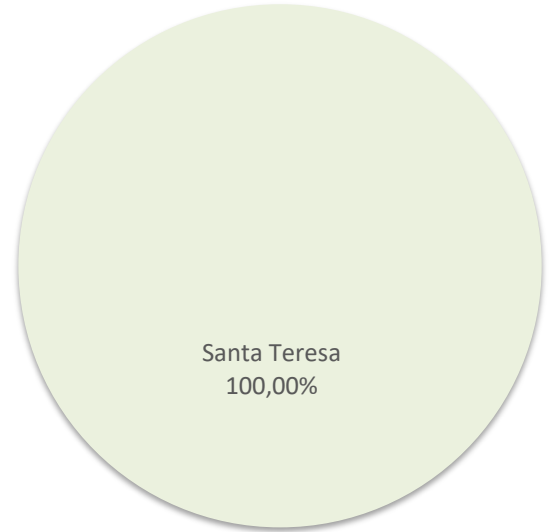
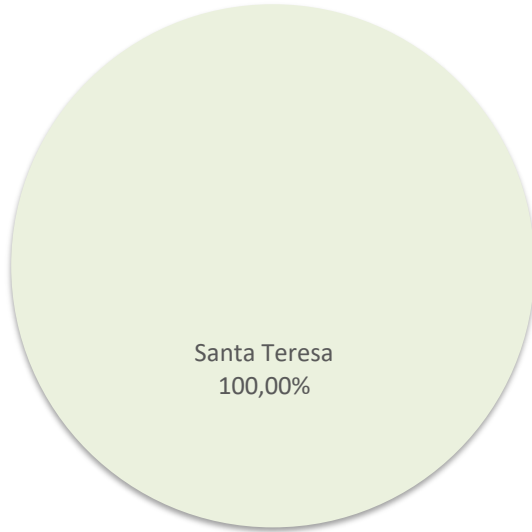
4 081	3 901	-4,41%
--------------	--------------	---------------

55 882	56 147	0,47%
---------------	---------------	--------------

LIGNES
REGULIERS NAT° ET INTERNAT°

Lignes	Fret	Variation n-1
Santa Teresa	3 901	-4,41%

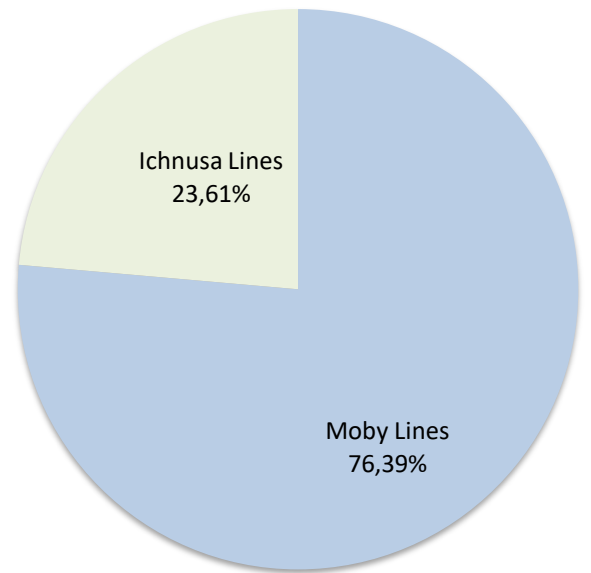
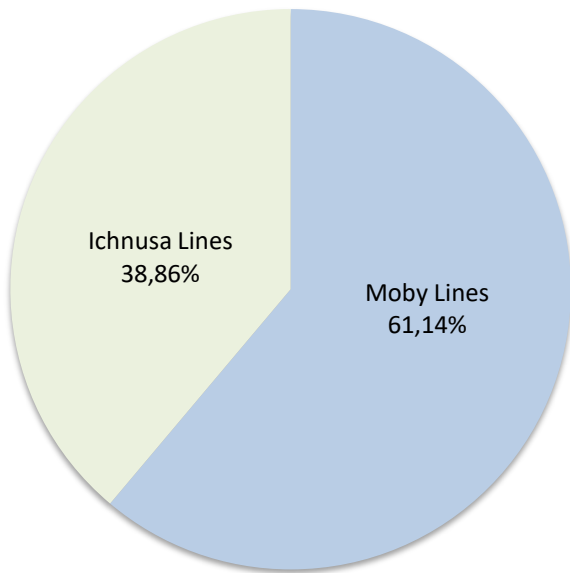
Lignes	Fret	Variation n-1
Santa Teresa	56 147	0,47%



COMPAGNIES
REGULIERS NAT° ET INTERNAT°

Compagnies	Fret	Variation n-1
Moby Lines	2 385	-14,55%
Ichnusa Lines	1 516	17,52%

Compagnies	Fret	Variation n-1
Moby Lines	42 892	5,50%
Ichnusa Lines	13 255	-12,94%



PORT DE COMMERCE DE L'ILE-ROUSSE

août 2023

MARCHANDISES

Régulier National
Régulier Internat°
TOTAL
dont MD

Marchandises du 1er au 31 août		
2022	2023	Variation
15 533	19 510	25,60%
646	1 215	88,08%
16 179	20 725	28,10%
635	478	-24,72%

Cumul marchandises depuis le 1er Janvier		
2022	2023	Variation
120 045	130 657	8,84%
2 966	5 646	90,36%
123 011	136 303	10,81%
6 089	4 063	-33,27%

Hydrocarbures
Ciment
TOTAL

2022	2023	Variation
0	0	-
1 036	603	-41,80%
1 036	603	-41,80%

2022	2023	Variation
0	0	-
15 205	16 569	8,97%
15 205	16 569	8,97%

TOTAL

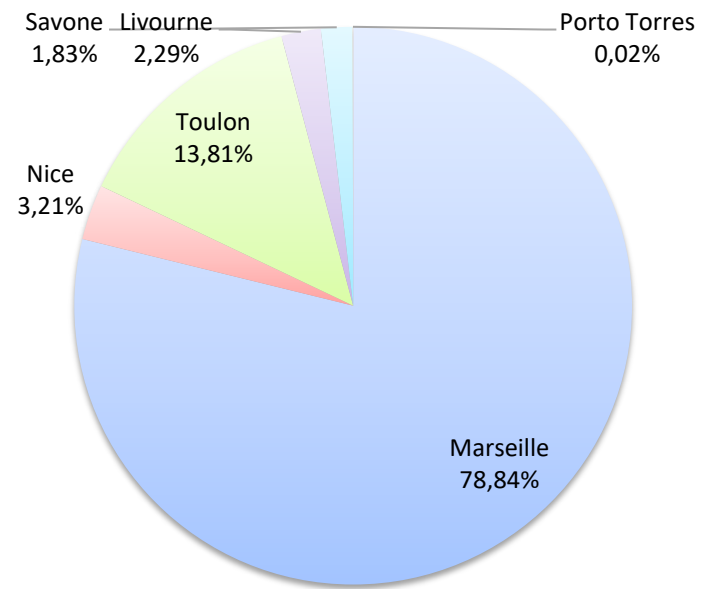
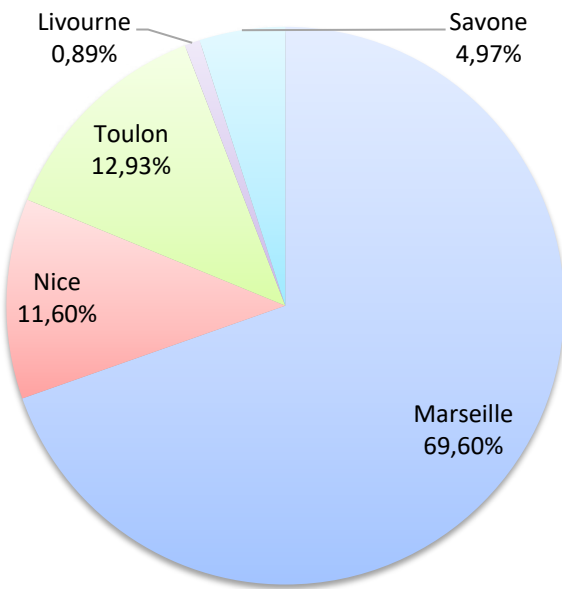
2022	2023	Variation
17 215	21 328	23,89%

2022	2023	Variation
138 216	152 872	10,60%

Lignes	Fret	Variation n-1
Marseille	14 425	13,97%
Nice	2 405	60,33%
Toulon	2 680	94,77%
Livourne	184	-55,88%
Savone	1 031	350,22%
Porto Torres	0	-

Lignes	Fret	Variation n-1
Marseille	107 466	-2,38%
Nice	4 372	123,52%
Toulon	18 819	135,21%
Livourne	3 121	24,79%
Savone	2 495	436,56%
Porto Torres	30	-

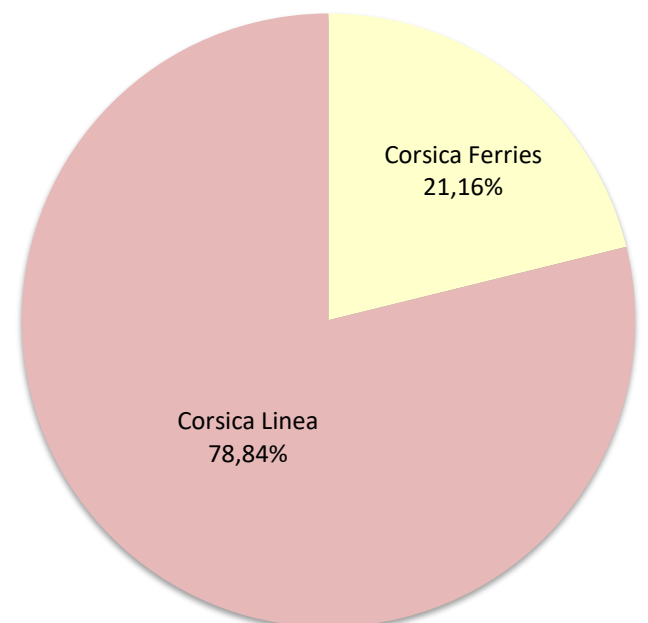
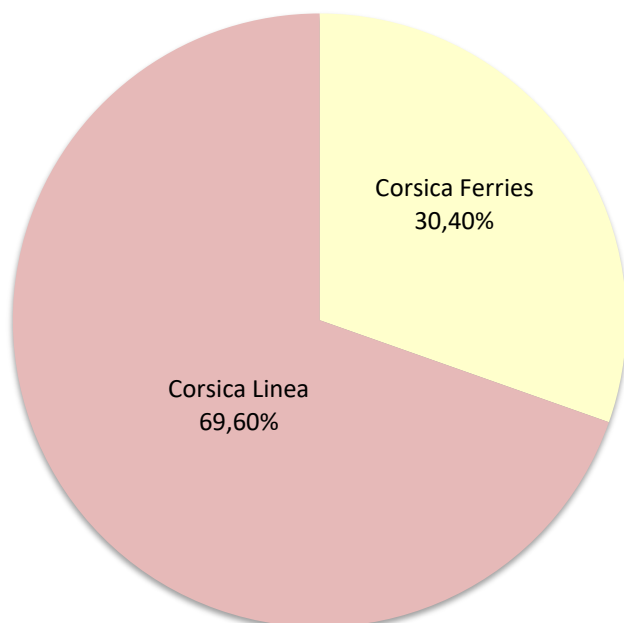
LIGNES
REGULIERS NAT° ET INTERNAT°



Compagnies	Fret	Variation n-1
Corsica Ferries	6 300	78,88%
Corsica Linea	14 425	13,97%

Compagnies	Fret	Variation n-1
Corsica Ferries	28 837	123,14%
Corsica Linea	107 466	-2,38%

COMPAGNIES
REGULIERS NAT° ET INTERNAT°



PORT DE COMMERCE DE PORTO-VECCHIO

août 2023

MARCHANDISES

Régulier National
Régulier Internat°
TOTAL

Hydrocarbures
Ciment
TOTAL

TOTAL

Marchandises du 1er au 31 août		
2022	2023	Variation
18 990	17 889	-5,80%
0	0	-
18 990	17 889	-5,80%

0	0	-
0	299	-
0	299	-

18 990	18 188	-4,22%
---------------	---------------	---------------

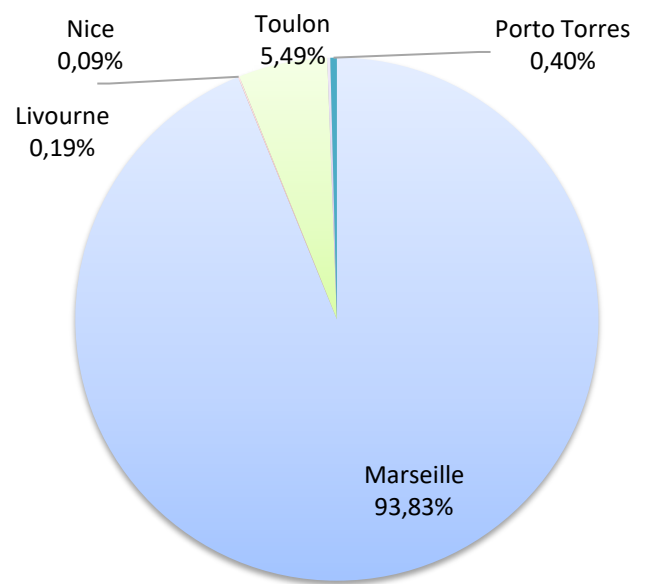
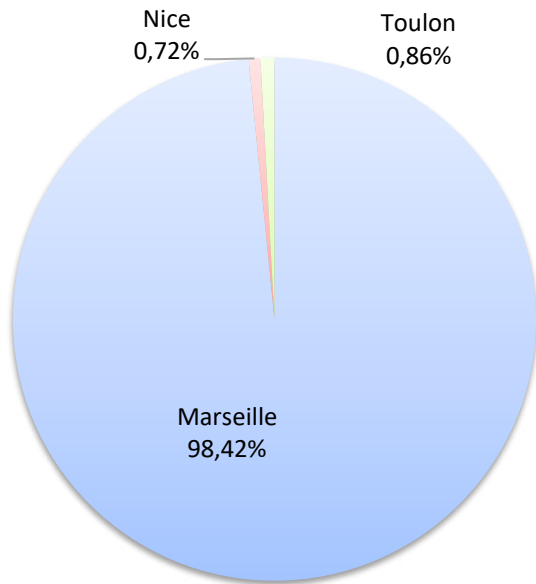
Cumul marchandises depuis le 1er Janvier		
2022	2023	Variation
189 655	146 686	-22,66%
0	870	-
189 655	147 556	-22,20%

0	0	-
17 200	16 965	-1,37%
17 200	16 965	-1,37%

206 855	164 521	-20,47%
----------------	----------------	----------------

Lignes	Fret	Variation n-1
Marseille	17 606	-4,28%
Nice	129	2,38%
Toulon	154	-67,30%
Livourne	0	-
Porto Torres	0	-

Lignes	Fret	Variation n-1
Marseille	138 454	-25,22%
Nice	129	-26,29%
Toulon	8 103	87,27%
Livourne	275	-
Porto Torres	595	-

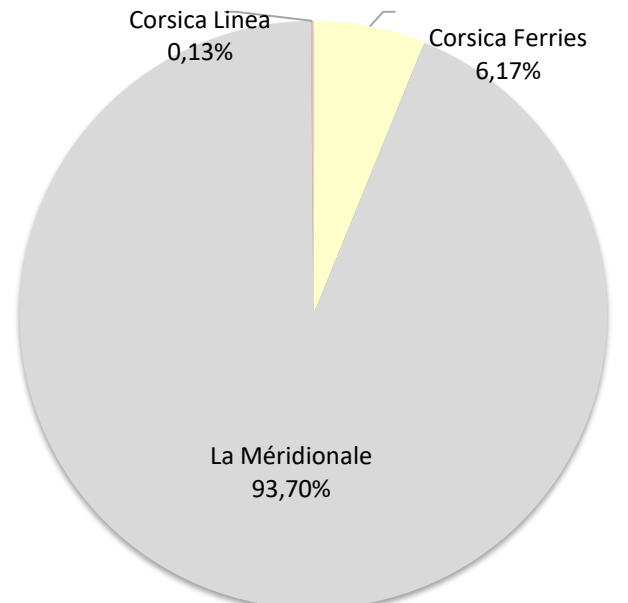
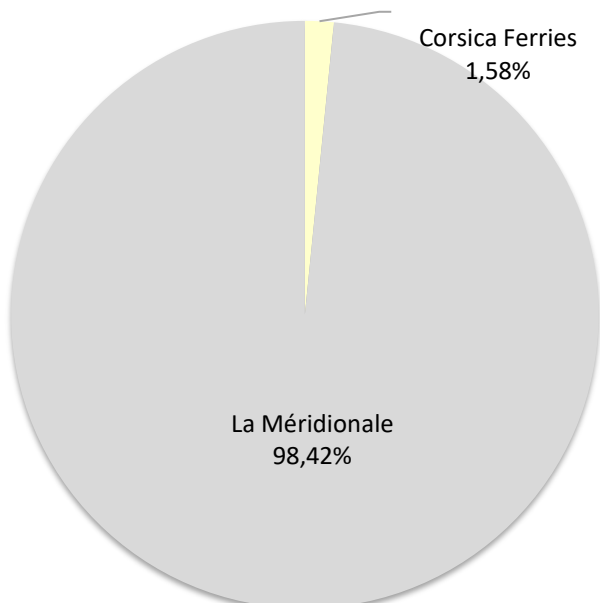


LIGNES

REGULIERS NAT° ET INTERNAT°

Compagnies	Fret	Variation n-1
Corsica Ferries	283	-52,60%
La Méridionale	17 606	-
Corsica Linea	0	-100,00%

Compagnies	Fret	Variation n-1
Corsica Ferries	9 102	102,18%
La Méridionale	138 267	-
Corsica Linea	187	-99,90%



COMPAGNIES

REGULIERS NAT° ET INTERNAT°

PORT DE COMMERCE DE PROPRIANO


août 2023

MARCHANDISES


	Marchandises du 1er au 31 août			Cumul marchandises depuis le 1er Janvier		
	2022	2023	Variation	2022	2023	Variation
Régulier National	7 779	6 942	-10,76%	65 074	57 607	-11,47%
Régulier Internat°	0	0	-	0	0	-
TOTAL	7 779	6 942	-10,76%	65 074	57 607	-11,47%
Hydrocarbures (Bitume)	0	0	-	6 072	4 338	-28,56%
Ciment	710	0	-100,00%	710	370	-47,89%
TOTAL	710	0	-100,00%	6 782	4 708	-30,58%
TOTAL	8 489	6 942	-18,22%	71 856	62 315	-13,28%

LIGNES
REGULIERS NAT° ET INTERNAT°

Lignes	Fret	Variation n-1
Marseille	6 942	-10,76%

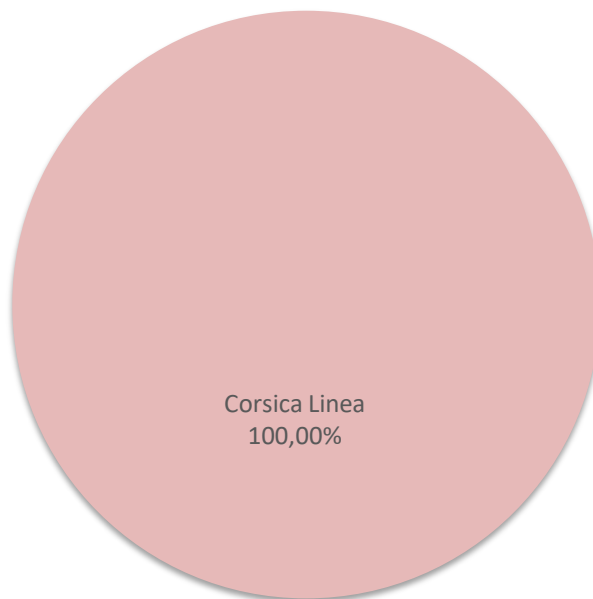


Lignes	Fret	Variation n-1
Marseille	57 607	-11,47%



COMPAGNIES
REGULIERS NAT° ET INTERNAT°

Compagnies	Fret	Variation n-1
La Méridionale	0	-100,00%
Corsica Linea	6 942	-



Compagnies	Fret	Variation n-1
La Méridionale	0	-100,00%
Corsica Linea	57 607	-

