

Ports de Commerce de Corse

Porti di Commerciù di Corsica

Mensuel

U Misincu

Rotations 2023

Rutazione 2023

août 2023

aostu 2023

PORTS DE COMMERCE DE CORSE

août 2023

ROTATIONS

TOTAL PORTS	Rotations du 1er au 31 Août			Cumul rotations depuis le 1er Janvier		
	2022	2023	Variation	2022	2023	Variation
Régulier National	610	613	0,49%	3 501	3 473	-0,80%
Régulier International	814	780	-4,18%	3 588	3 972	10,70%
TOTAL	1 424	1 393	-2,18%	7 089	7 445	5,02%
Croisières	120	117	-2,50%	544	542	-0,37%
Hydrocarbures	32	28	-12,50%	172	214	24,42%
Ciment	8	8	0,00%	212	261	23,11%
TOTAL	40	36	-10,00%	384	475	23,70%
TOTAL	1 584	1 546	-2,40%	8 017	8 462	5,55%

AJACCIO	Rotations du 1er au 31 Août			Cumul rotations depuis le 1er Janvier		
	2022	2023	Variation	2022	2023	Variation
Régulier National	204	188	-7,84%	1 217	1 185	-2,63%
Régulier International	2	0	-100,00%	54	56	3,70%
TOTAL	206	188	-8,74%	1 271	1 241	-2,36%
Croisières	66	68	3,03%	310	294	-5,16%
Hydrocarbures	10	6	-40,00%	86	68	-20,93%
Ciment	2	2	0,00%	66	72	9,09%
TOTAL	12	8	-33,33%	152	140	-7,89%
TOTAL	284	264	-7,04%	1 733	1 675	-3,35%

BASTIA	Rotations du 1er au 31 Août			Cumul rotations depuis le 1er Janvier		
	2022	2023	Variation	2022	2023	Variation
Régulier National	190	188	-1,05%	1 238	1 226	-0,97%
Régulier International	370	379	2,43%	1 336	1 436	7,49%
TOTAL	560	567	1,25%	2 574	2 662	3,42%
Croisières	20	14	-30,00%	68	66	-2,94%
Hydrocarbures	22	22	0,00%	78	140	79,49%
Ciment	2	2	0,00%	20	58	190,00%
TOTAL	24	24	0,00%	98	198	102,04%
TOTAL	604	605	0,17%	2 740	2 926	6,79%

BONIFACIO	Rotations du 1er au 31 Août			Cumul rotations depuis le 1er Janvier		
	2022	2023	Variation	2022	2023	Variation
Régulier National	0	0	-	0	0	-
Régulier International	420	368	-12,38%	2 158	2 394	10,94%
TOTAL	420	368	-12,38%	2 158	2 394	10,94%
Croisières	14	10	-28,57%	62	68	9,68%
Hydrocarbures	0	0	-	0	0	-
Ciment	0	0	-	0	0	-
TOTAL	0	0	-	0	0	-
TOTAL	434	378	-12,90%	2 220	2 462	10,90%

L'ILE-ROUSSE	Rotations du 1er au 31 Août			Cumul rotations depuis le 1er Janvier		
	2022	2023	Variation	2022	2023	Variation
Régulier National	130	140	7,69%	498	492	-1,20%
Régulier International	22	32	45,45%	38	71	86,84%
TOTAL	152	172	13,16%	536	563	5,04%
Croisières	10	12	20,00%	38	50	31,58%
Hydrocarbures	0	0	-	0	0	-
Ciment	2	2	0,00%	54	51	-5,56%
TOTAL	2	2	0,00%	54	51	-5,56%
TOTAL	164	186	13,41%	628	664	5,73%

PORTO-VECCHIO	Rotations du 1er au 31 Août			Cumul rotations depuis le 1er Janvier		
	2022	2023	Variation	2022	2023	Variation
Régulier National	60	55	-8,33%	344	322	-6,40%
Régulier International	0	1	-	2	15	650,00%
TOTAL	60	56	-6,67%	346	337	-2,60%
Croisières	10	9	-10,00%	40	48	20,00%
Hydrocarbures	0	0	-	0	0	-
Ciment	0	2	-	70	78	11,43%
TOTAL	0	2	-	70	78	11,43%
TOTAL	70	67	-4,29%	456	463	1,54%

PROPRIANO	Rotations du 1er au 31 Août			Cumul rotations depuis le 1er Janvier		
	2022	2023	Variation	2022	2023	Variation
Régulier National	26	42	61,54%	204	248	21,57%
Régulier International	0	0	-	0	0	-
TOTAL	26	42	61,54%	204	248	21,57%
Croisières	0	4	-	26	16	-38,46%
Hydrocarbures	0	0	-	8	6	-25,00%
Ciment	2	0	-100,00%	2	2	0,00%
TOTAL	2	0	-100,00%	10	8	-20,00%
TOTAL	28	46	64,29%	240	272	13,33%

ROTATIONS

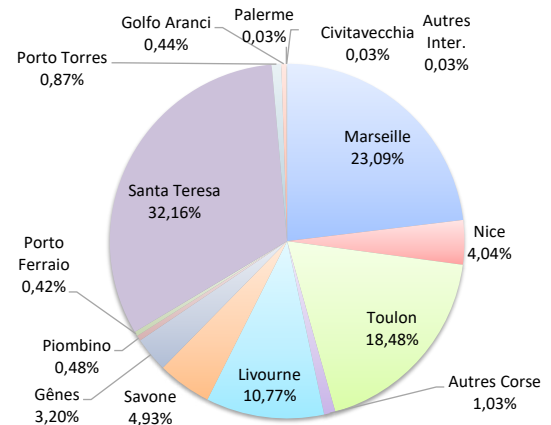
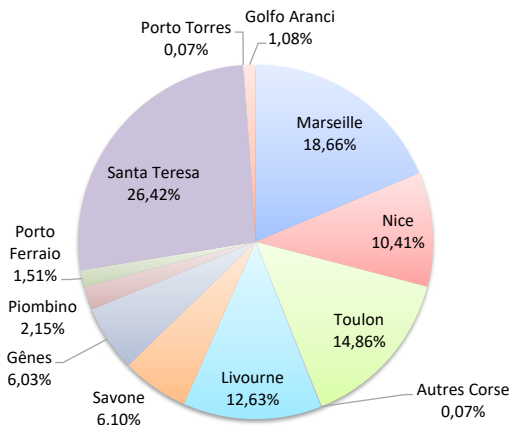
	Rotations du 1er au 31 Août			Cumul rotations depuis le 1er Janvier		
	2022	2023	Variation	2022	2023	Variation
Régulier National	610	613	0,49%	3 501	3 473	-0,80%
Régulier Internat°	814	780	-4,18%	3 588	3 972	10,70%
TOTAL	1 424	1 393	-2,18%	7 089	7 445	5,02%
Croisières	120	117	-2,50%	544	542	-0,37%
Hydrocarbures	32	28	-12,50%	172	214	24,42%
Ciment	8	8	0,00%	212	261	23,11%
TOTAL	40	36	-10,00%	384	475	23,70%
TOTAL	1 584	1 546	-2,40%	8 017	8 462	5,55%

LIGNES

REGULIERS NAT° ET INTERNAT°

Lignes	rotations	Variation n-1
Marseille	260	11,11%
Nice	145	16,94%
Toulon	207	-17,86%
Autres Corse	1	-
Livourne	176	-2,22%
Savone	85	-35,61%
Gênes	84	35,48%
Piombino	30	-
Porto Ferraiò	21	16,67%
Santa Teresa	368	-12,38%
Porto Torres	1	-12,38%
Golfo Aranci	15	-
Palerme	0	-
Civitavecchia	0	-
Autres Inter.	0	-100,00%

Lignes	rotations	Variation n-1
Marseille	1 719	1,12%
Nice	301	16,22%
Toulon	1 376	-7,15%
Autres Corse	77	28,33%
Livourne	802	7,80%
Savone	367	-1,61%
Gênes	238	29,35%
Piombino	36	500,00%
Porto Ferraiò	31	19,23%
Santa Teresa	2 394	11,04%
Porto Torres	65	27,45%
Golfo Aranci	33	-28,26%
Palerme	2	-
Civitavecchia	2	-
Autres Inter.	2	0,00%

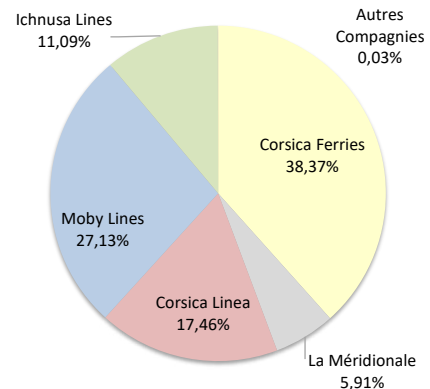
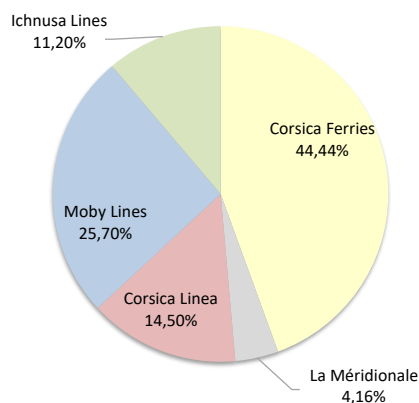


COMPAGNIES

REGULIERS NAT° et INTERNAT°

Compagnies	rotations	Variation n-1
Corsica Ferries	619	-3,88%
La Méridionale	58	0,00%
Corsica Linea	202	14,77%
Moby Lines	358	-1,65%
Ichnusa Lines	156	-13,33%
Autres Compagnies	0	-100,00%

Compagnies	rotations	Variation n-1
Corsica Ferries	2 857	-0,76%
La Méridionale	440	-1,79%
Corsica Linea	1 300	3,01%
Moby Lines	2 020	21,10%
Ichnusa Lines	826	-0,48%
Autres Compagnies	2	-



PORT DE COMMERCE D'AJACCIO

août 2023

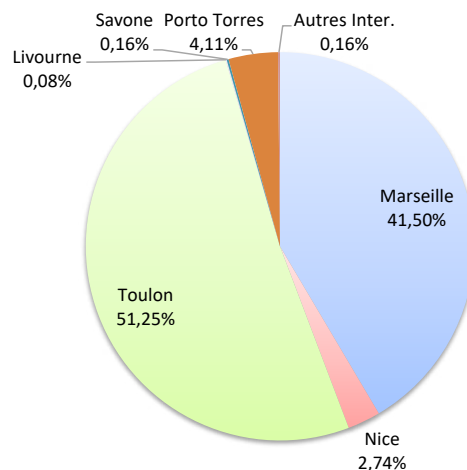
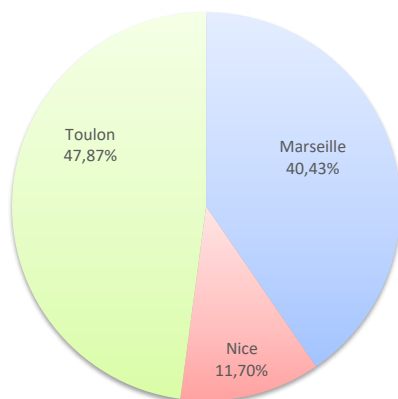
ROTATIONS

	Rotations du 1er au 31 Août			Cumul rotations depuis le 1er Janvier		
	2022	2023	Variation	2022	2023	Variation
Régulier National	204	188	-7,84%	1 217	1 185	-2,63%
Régulier Internat°	2	0	-100,00%	54	56	3,70%
TOTAL	206	188	-8,74%	1 271	1 241	-2,36%
Croisières	66	68	3,03%	310	294	-5,16%
Hydrocarbures	10	6	-40,00%	86	68	-20,93%
Ciment	2	2	0,00%	66	72	9,09%
TOTAL	12	8	-33,33%	152	140	-7,89%
TOTAL	284	264	-7,04%	1 733	1 675	-3,35%

LIGNES REGULIERS NAT° ET INTERNAT°

Lignes	rotations	Variation n-1
Marseille	76	8,57%
Nice	22	69,23%
Toulon	90	-25,62%
Livourne	0	-
Savone	0	-
Porto Torres	0	-
Golfo Aranci	0	-
Autres Inter.	0	-100,00%

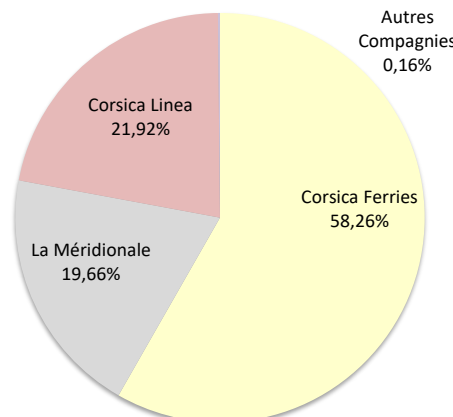
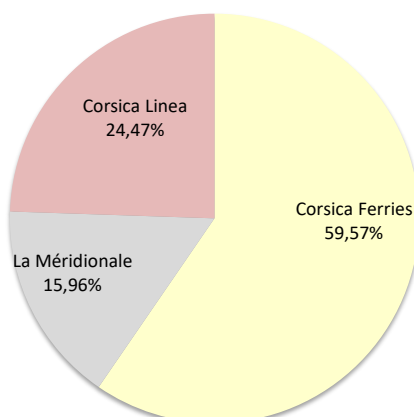
Lignes	rotations	Variation n-1
Marseille	515	0,59%
Nice	34	70,00%
Toulon	636	-7,15%
Livourne	1	-
Savone	2	100,00%
Porto Torres	51	4,08%
Golfo Aranci	0	-100,00%
Autres Inter.	2	0,00%



COMPAGNIES REGULIERS NAT° ET INTERNAT°

Compagnies	rotations	Variation n-1
Corsica Ferries	112	-16,42%
La Méridionale	30	-6,25%
Corsica Linea	46	21,05%
Autres Compagnies	0	-100,00%

Compagnies	rotations	Variation n-1
Corsica Ferries	723	-4,49%
La Méridionale	244	0,00%
Corsica Linea	272	1,49%
Autres Compagnies	2	0,00%



PORT DE COMMERCE DE BASTIA

août 2023

ROTATIONS

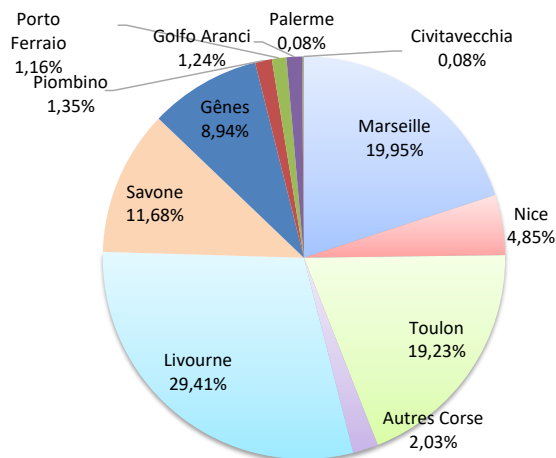
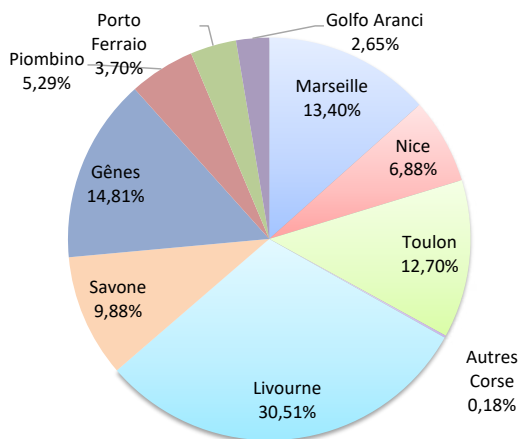
	Rotations du 1er au 31 Août			Cumul rotations depuis le 1er Janvier		
	2022	2023	Variation	2022	2023	Variation
Régulier National	190	188	-1,05%	1 238	1 226	-0,97%
Régulier Internat°	370	379	2,43%	1 336	1 436	7,49%
TOTAL	560	567	1,25%	2 574	2 662	3,42%
Croisières	20	14	-30,00%	68	66	-2,94%
Hydrocarbures	22	22	0,00%	78	140	79,49%
Ciment	2	2	0,00%	20	58	190,00%
TOTAL	24	24	0,00%	98	198	102,04%
TOTAL	604	605	0,17%	2 740	2 926	6,79%

Lignes	rotations	Variation n-1
Marseille	76	0,00%
Nice	39	-7,14%
Toulon	72	0,00%
Autres Corse	1	-
Livourne	173	-0,57%
Savone	56	-51,72%
Gênes	84	35,48%
Piombino	30	-
Porto Ferraiio	21	16,67%
Golfo Aranci	15	-
Palerme	0	-
Civitavecchia	0	-

Lignes	rotations	Variation n-1
Marseille	531	-3,45%
Nice	129	-12,84%
Toulon	512	0,79%
Autres Corse	54	68,75%
Livourne	783	7,85%
Savone	311	-11,14%
Gênes	238	29,35%
Piombino	36	500,00%
Porto Ferraiio	31	19,23%
Golfo Aranci	33	-25,00%
Palerme	2	-
Civitavecchia	2	-

LIGNES

REGULIERS NAT° ET INTERNAT°

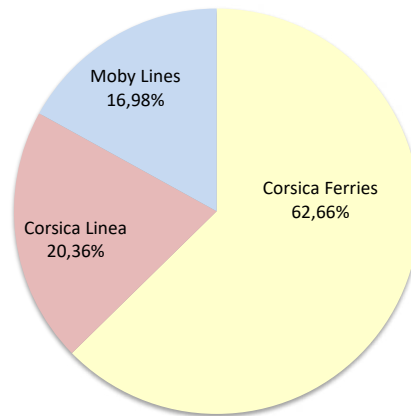
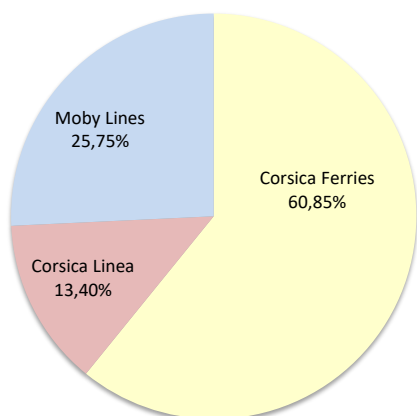


COMPAGNIES

REGULIERS NAT° ET INTERNAT°

Compagnies	rotations	Variation n-1
Corsica Ferries	345	-4,17%
Corsica Linea	76	0,00%
Moby Lines	146	17,74%

Compagnies	rotations	Variation n-1
Corsica Ferries	1 668	-0,83%
Corsica Linea	542	-1,81%
Moby Lines	452	32,94%



PORT DE COMMERCE DE BONIFACIO

août 2023

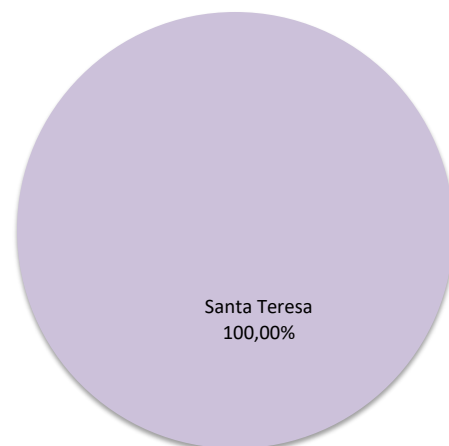
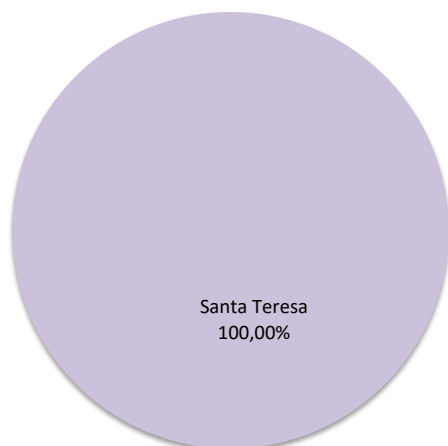
ROTATIONS

	Rotations du 1er au 31 Août			Cumul rotations depuis le 1er Janvier		
	2022	2023	Variation	2022	2023	Variation
Régulier National	0	0	-	0	0	-
Régulier Internat°	420	368	-12,38%	2 158	2 394	10,94%
TOTAL	420	368	-12,38%	2 158	2 394	10,94%
Croisières	14	10	-28,57%	62	68	9,68%
Hydrocarbures	0	0	-	0	0	-
Ciment	0	0	-	0	0	-
TOTAL	0	0	-	0	0	-
TOTAL	434	378	-12,90%	2 220	2 462	10,90%

Lignes	rotations	Variation n-1
Livourne	0	-
Santa Teresa	368	-12,38%

Lignes	rotations	Variation n-1
Livourne	0	-100,00%
Santa Teresa	2 394	11,04%

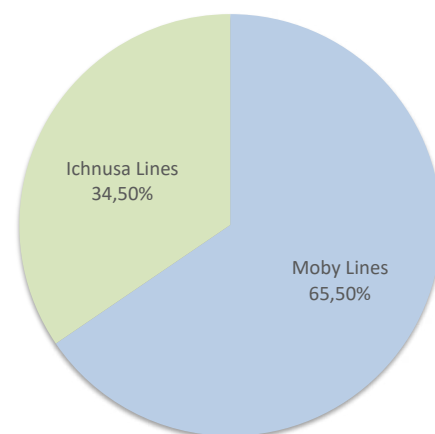
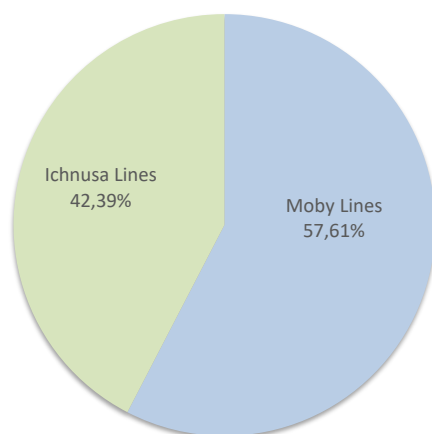
LIGNES
REGULIERS NAT° ET INTERNAT°



COMPAGNIES
REGULIERS NAT° ET INTERNAT°

Compagnies	rotations	Variation n-1
Moby Lines	212	-11,67%
Ichnusa Lines	156	-13,33%

Compagnies	rotations	Variation n-1
Moby Lines	1 568	18,07%
Ichnusa Lines	826	-0,48%



PORT DE COMMERCE DE L'ILE-ROUSSE

août 2023

ROTATIONS

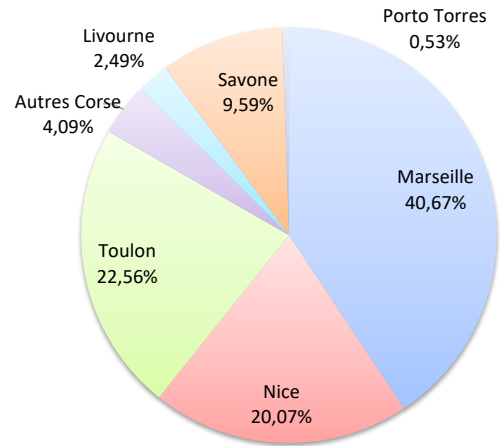
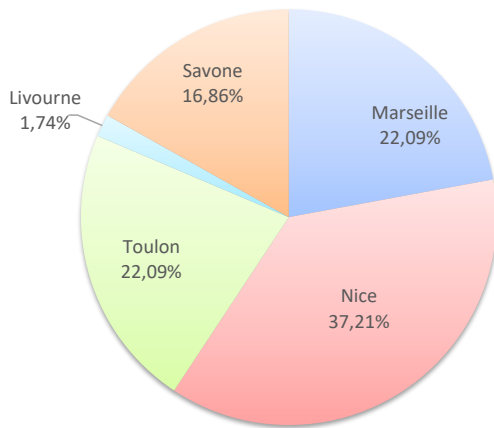
	Rotations du 1er au 31 Août			Cumul rotations depuis le 1er Janvier		
	2022	2023	Variation	2022	2023	Variation
Régulier National	130	140	7,69%	498	492	-1,20%
Régulier Internat°	22	32	45,45%	38	71	86,84%
TOTAL	152	172	13,16%	536	563	5,04%
Croisières	10	12	20,00%	38	50	31,58%
Hydrocarbures	0	0	-	0	0	-
Ciment	2	2	0,00%	54	51	-5,56%
TOTAL	2	2	0,00%	54	51	-5,56%
TOTAL	164	186	13,41%	628	664	5,73%

Lignes	rotations	Variation n-1
Marseille	38	5,56%
Nice	64	23,08%
Toulon	38	-9,52%
Autres Corse	0	-
Livourne	3	-50,00%
Savone	29	81,25%
Porto Torres	0	-

Lignes	rotations	Variation n-1
Marseille	229	0,44%
Nice	113	61,43%
Toulon	127	-26,16%
Autres Corse	23	-17,86%
Livourne	14	-12,50%
Savone	54	145,45%
Porto Torres	3	-

LIGNES

REGULIERS NAT° ET INTERNAT°

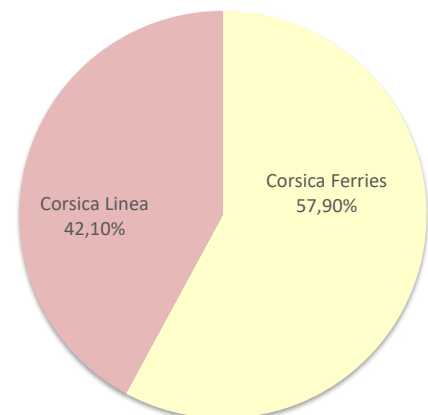
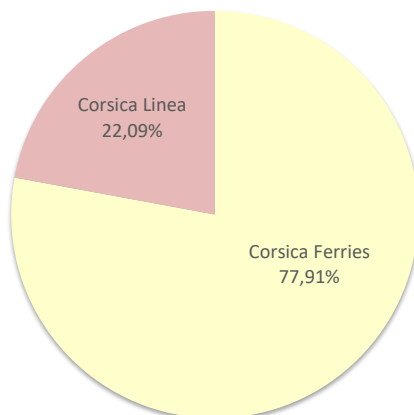


COMPAGNIES

REGULIERS NAT° ET INTERNAT°

Compagnies	rotations	Variation n-1
Corsica Ferries	134	15,52%
Corsica Linea	38	5,56%

Compagnies	rotations	Variation n-1
Corsica Ferries	326	8,67%
Corsica Linea	237	0,42%



PORT DE COMMERCE DE PORTO-VECCHIO

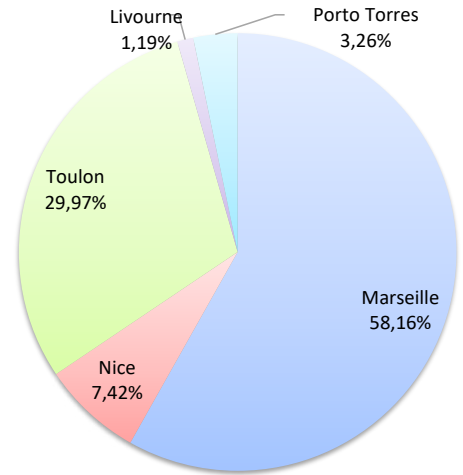
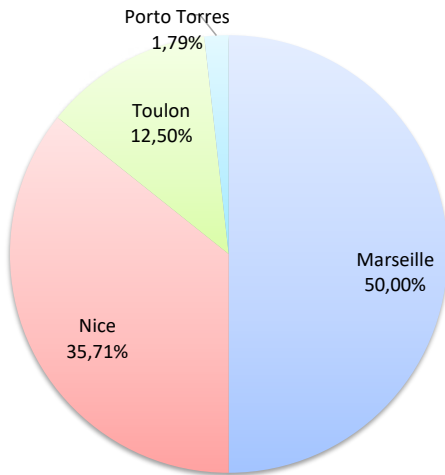
août 2023

ROTATIONS

	Rotations du 1er au 31 Août			Cumul rotations depuis le 1er Janvier		
	2022	2023	Variation	2022	2023	Variation
Régulier National	60	55	-8,33%	344	322	-6,40%
Régulier Internat°	0	1	-	2	15	650,00%
TOTAL	60	56	-6,67%	346	337	-2,60%
Croisières	10	9	-10,00%	40	48	20,00%
Hydrocarbures	0	0	-	0	0	-
Ciment	0	2	-	70	78	11,43%
TOTAL	0	2	-	70	78	11,43%
TOTAL	70	67	-4,29%	456	463	1,54%

Lignes	rotations	Variation n-1
Marseille	28	7,69%
Nice	20	17,65%
Toulon	7	-58,82%
Livourne	0	-
Porto Torres	1	-

Lignes	rotations	Variation n-1
Marseille	196	-4,85%
Nice	25	19,05%
Toulon	101	-13,68%
Livourne	4	-
Porto Torres	11	450,00%

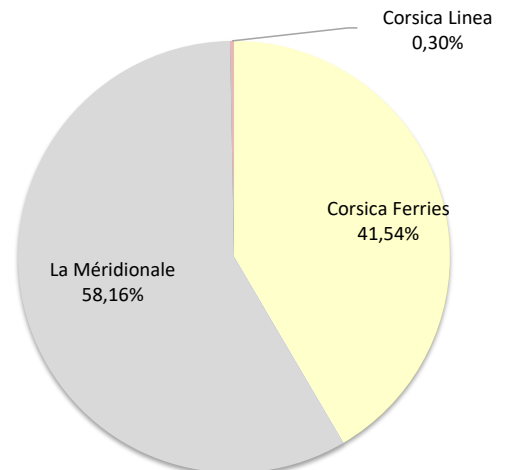
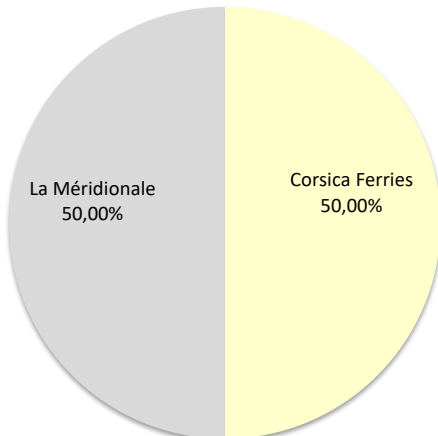


LIGNES

REGULIERS NAT° ET INTERNAT°

Compagnies	rotations	Variation n-1
Corsica Ferries	28	-17,65%
La Méridionale	28	-
Corsica Linea	0	-100,00%

Compagnies	rotations	Variation n-1
Corsica Ferries	140	0,00%
La Méridionale	196	-
Corsica Linea	1	-99,51%



COMPAGNIES

REGULIERS NAT° ET INTERNAT°

PORT DE COMMERCE DE PROPRIANO

août 2023

ROTATIONS

Rotations du 1er au 31 Août		
2022	2023	Variation
26	42	61,54%
0	0	-
TOTAL	42	61,54%

Cumul rotations depuis le 1er Janvier		
2022	2023	Variation
204	248	21,57%
0	0	-
TOTAL	248	21,57%

Régulier National	26	42	61,54%
Régulier Internat°	0	0	-
TOTAL	26	42	61,54%

Croisières	0	4	-
------------	---	---	---

Hydrocarbures (Bitume)	0	0	-
Ciment	2	0	-100,00%
TOTAL	2	0	-100,00%

TOTAL	28	46	64,29%
--------------	-----------	-----------	---------------

26	16	-38,46%
----	----	---------

8	6	-25,00%
2	2	0,00%
TOTAL	10	-20,00%


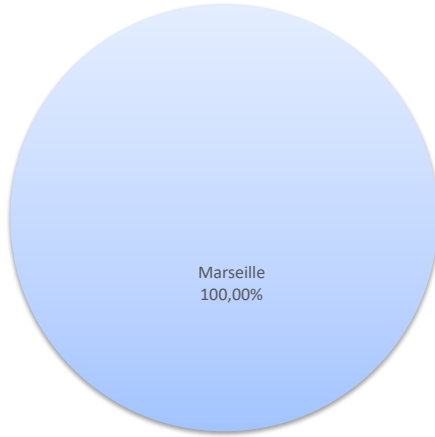
TOTAL	240	272	13,33%
--------------	------------	------------	---------------

Lignes	rotations	Variation n-1
Marseille	42	61,54%

Lignes	rotations	Variation n-1
Marseille	248	21,57%

LIGNES

REGULIERS NAT° ET INTERNAT°



Compagnies	rotations	Variation n-1
La Méridionale	0	-100,00%
Corsica Linea	42	-

Compagnies	rotations	Variation n-1
La Méridionale	0	-100,00%
Corsica Linea	248	-

COMPAGNIES

REGULIERS NAT° ET INTERNAT°

