

**Ports de Commerce de Corse**  
**Porti di Commerciù di Corsica**

**Mensuel**  
***U Misincu***

**Trafic Passagers 2023**  
***Trafficu Passageri 2023***

août 2023  
aostu 2023

## PORTS DE COMMERCE DE CORSE

août 2023

## TRAFIC PASSAGERS

TOTAL PORTS	Trafic passagers du 1er au 31 Août			Cumul passagers depuis le 1er Janvier		
	2022	2023	Variation	2022	2023	Variation
Régulier National	599 491	562 829	-6,12%	1 922 750	1 804 197	-6,17%
Régulier International	378 271	378 399	0,03%	988 772	1 116 467	12,91%
<b>TOTAL</b>	<b>977 762</b>	<b>941 228</b>	<b>-3,74%</b>	<b>2 911 522</b>	<b>2 920 664</b>	<b>0,31%</b>
Croisières	81 330	89 894	10,53%	279 920	334 319	19,43%
<b>TOTAL</b>	<b>1 059 092</b>	<b>1 031 122</b>	<b>-2,64%</b>	<b>3 191 442</b>	<b>3 254 983</b>	<b>1,99%</b>
AJACCIO	Trafic passagers du 1er au 31 Août			Cumul passagers depuis le 1er Janvier		
	2022	2023	Variation	2022	2023	Variation
Régulier National	213 119	179 760	-15,65%	690 294	625 669	-9,36%
Régulier International	0	0	-	4 993	4 119	-17,50%
<b>TOTAL</b>	<b>213 119</b>	<b>179 760</b>	<b>-15,65%</b>	<b>695 287</b>	<b>629 788</b>	<b>-9,42%</b>
Croisières	74 376	83 595	12,40%	256 539	305 780	19,19%
<b>TOTAL</b>	<b>287 495</b>	<b>263 355</b>	<b>-8,40%</b>	<b>951 826</b>	<b>935 568</b>	<b>-1,71%</b>
BASTIA	Trafic passagers du 1er au 31 Août			Cumul passagers depuis le 1er Janvier		
	2022	2023	Variation	2022	2023	Variation
Régulier National	189 395	176 248	-6,94%	702 668	672 638	-4,27%
Régulier International	306 478	297 889	-2,80%	793 877	870 730	9,68%
<b>TOTAL</b>	<b>495 873</b>	<b>474 137</b>	<b>-4,38%</b>	<b>1 496 545</b>	<b>1 543 368</b>	<b>3,13%</b>
Croisières	3 809	1 317	-65,42%	9 057	7 811	-13,76%
<b>TOTAL</b>	<b>499 682</b>	<b>475 454</b>	<b>-4,85%</b>	<b>1 505 602</b>	<b>1 551 179</b>	<b>3,03%</b>
BONIFACIO	Trafic passagers du 1er au 31 Août			Cumul passagers depuis le 1er Janvier		
	2022	2023	Variation	2022	2023	Variation
Régulier National	0	0	-	0	0	-
Régulier International	47 902	45 610	-4,78%	160 151	180 501	12,71%
<b>TOTAL</b>	<b>47 902</b>	<b>45 610</b>	<b>-4,78%</b>	<b>160 151</b>	<b>180 501</b>	<b>12,71%</b>
Croisières	1 492	608	-59,25%	4 117	4 872	18,34%
<b>TOTAL</b>	<b>49 394</b>	<b>46 218</b>	<b>-6,43%</b>	<b>164 268</b>	<b>185 373</b>	<b>12,85%</b>
L'ILE-ROUSSE	Trafic passagers du 1er au 31 Août			Cumul passagers depuis le 1er Janvier		
	2022	2023	Variation	2022	2023	Variation
Régulier National	129 381	135 883	5,03%	306 291	283 791	-7,35%
Régulier International	23 891	34 331	43,70%	29 734	57 343	92,85%
<b>TOTAL</b>	<b>153 272</b>	<b>170 214</b>	<b>11,05%</b>	<b>336 025</b>	<b>341 134</b>	<b>1,52%</b>
Croisières	1 119	1 876	67,65%	3 784	6 730	77,85%
<b>TOTAL</b>	<b>154 391</b>	<b>172 090</b>	<b>11,46%</b>	<b>339 809</b>	<b>347 864</b>	<b>2,37%</b>
PORTO-VECCHIO	Trafic passagers du 1er au 31 Août			Cumul passagers depuis le 1er Janvier		
	2022	2023	Variation	2022	2023	Variation
Régulier National	55 943	47 044	-15,91%	174 856	138 813	-20,61%
Régulier International	0	569	-	17	3 774	22100,00%
<b>TOTAL</b>	<b>55 943</b>	<b>47 613</b>	<b>-14,89%</b>	<b>174 873</b>	<b>142 587</b>	<b>-18,46%</b>
Croisières	534	425	-20,41%	2 077	3 281	57,97%
<b>TOTAL</b>	<b>56 477</b>	<b>48 038</b>	<b>-14,94%</b>	<b>176 950</b>	<b>145 868</b>	<b>-17,57%</b>
PROPRIANO	Trafic passagers du 1er au 31 Août			Cumul passagers depuis le 1er Janvier		
	2022	2023	Variation	2022	2023	Variation
Régulier National	11 653	23 894	105,05%	48 641	83 286	71,23%
Régulier International	0	0	-	0	0	-
<b>TOTAL</b>	<b>11 653</b>	<b>23 894</b>	<b>105,05%</b>	<b>48 641</b>	<b>83 286</b>	<b>71,23%</b>
Croisières	0	2 073	-	4 346	5 845	34,49%
<b>TOTAL</b>	<b>11 653</b>	<b>25 967</b>	<b>122,84%</b>	<b>52 987</b>	<b>89 131</b>	<b>68,21%</b>

# PORTS DE COMMERCE DE CORSE

août 2023

## TRAFIC PASSAGERS

Régulier National
Régulier Internat°
<b>TOTAL</b>

Trafic passagers du 1er au 31 Août		
2022	2023	Variation
599 491	562 829	-6,12%
378 271	378 399	0,03%
<b>977 762</b>	<b>941 228</b>	<b>-3,74%</b>

Cumul passagers depuis le 1er Janvier		
2022	2023	Variation
1 922 750	1 804 197	-6,17%
988 772	1 116 467	12,91%
<b>2 911 522</b>	<b>2 920 664</b>	<b>0,31%</b>

Croisières
------------

<b>81 330</b>	<b>89 894</b>	<b>10,53%</b>
---------------	---------------	---------------

<b>279 920</b>	<b>334 319</b>	<b>19,43%</b>
----------------	----------------	---------------

<b>TOTAL</b>
--------------

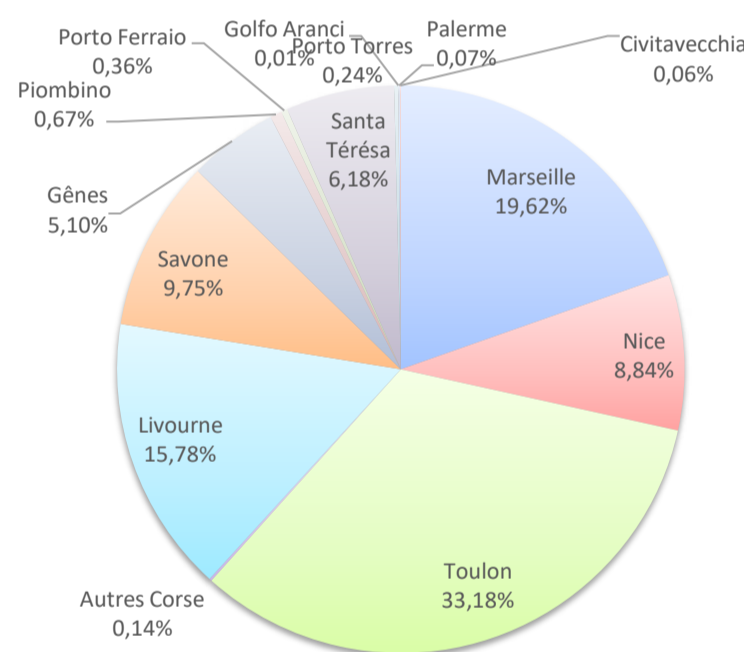
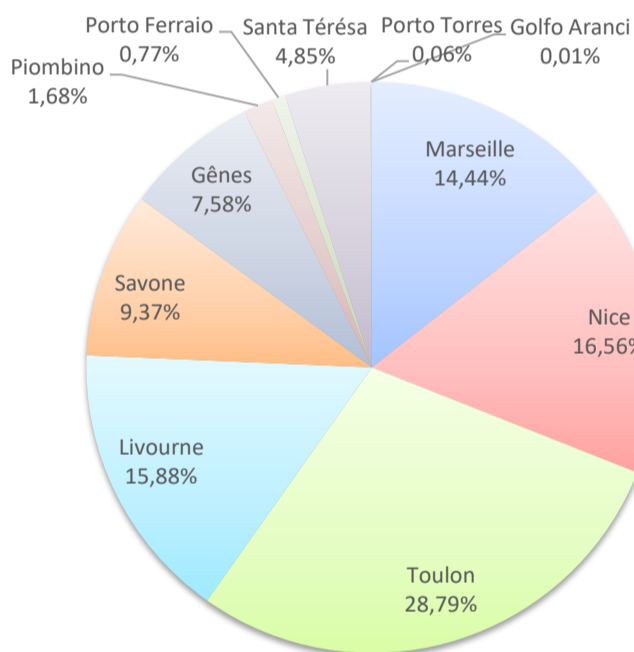
<b>1 059 092</b>	<b>1 031 122</b>	<b>-2,64%</b>
------------------	------------------	---------------

<b>3 191 442</b>	<b>3 254 983</b>	<b>1,99%</b>
------------------	------------------	--------------

### LIGNES

Lignes	Pax	Variation n-1
Marseille	135 941	19,36%
Nice	155 897	6,31%
Toulon	270 991	-20,05%
Autres Corse	0	-
Livourne	149 439	-5,04%
Savone	88 227	-29,69%
Gênes	71 362	69,55%
Piombino	15 790	-
Porto Ferraiò	7 281	34,06%
Santa Térésa	45 610	-4,78%
Porto Torres	569	-4,78%
Golfo Aranci	121	-
Palerme	0	-
Civitavecchia	0	-

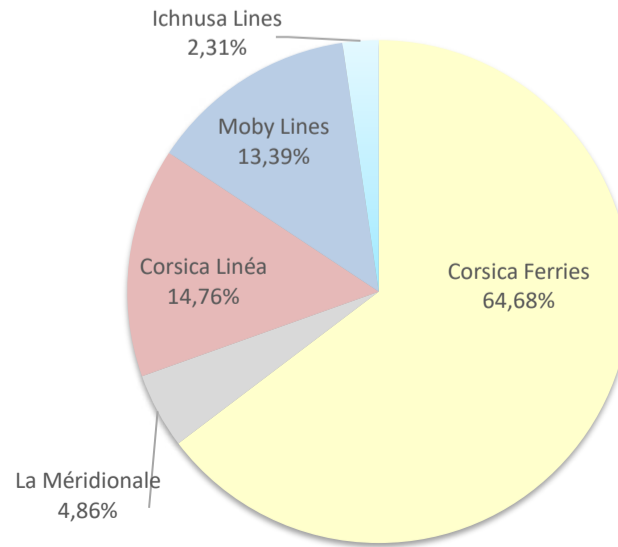
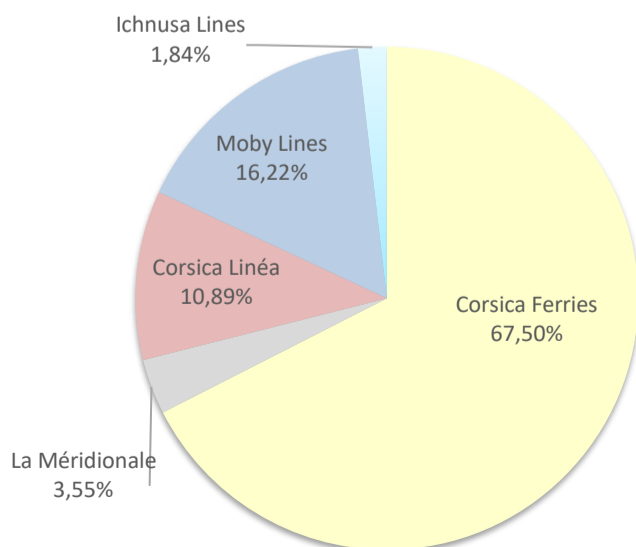
Lignes	Pax	Variation n-1
Marseille	573 023	12,95%
Nice	258 258	-2,23%
Toulon	968 969	-15,81%
Autres Corse	3 947	1145,11%
Livourne	460 927	6,60%
Savone	284 908	-0,80%
Gênes	149 082	57,07%
Piombino	19 473	995,84%
Porto Ferraiò	10 565	x 1,8
Santa Térésa	180 501	12,71%
Porto Torres	6 968	61,90%
Golfo Aranci	200	-68,20%
Palerme	2 163	-
Civitavecchia	1 680	-



### COMPAGNIES

Compagnies	Pax	Variation n-1
Corsica Ferries	635 316	-12,77%
La Méridionale	33 456	20,35%
Corsica Linéa	102 485	19,04%
Moby Lines	152 661	31,10%
Ichnusa Lines	17 310	-9,57%

Compagnies	Pax	Variation n-1
Corsica Ferries	1 889 082	-8,12%
La Méridionale	141 824	19,12%
Corsica Linéa	431 199	11,06%
Moby Lines	391 025	38,51%
Ichnusa Lines	67 534	2,66%



PORTS DE COMMERCE DE CORSE

août 2023

TRAFIC PASSAGERS PAR LIGNE

<b>MENSUEL</b>	<b>National</b>	<b>Ajaccio</b>	<b>Bastia</b>	<b>Bonifacio</b>	<b>L'Ile-Rousse</b>	<b>Porto-Vecchio</b>	<b>Propriano</b>	<b>Total</b>
	Marseille	41 020	39 953	0	14 978	16 096	23 894	135 941
	Nice	23 512	37 140	0	72 795	22 450	0	155 897
	Toulon	115 228	99 155	0	48 110	8 498	0	270 991
	<b>Total</b>	<b>179 760</b>	<b>176 248</b>	<b>0</b>	<b>135 883</b>	<b>47 044</b>	<b>23 894</b>	<b>562 829</b>
	<i>Variation Volume /(n-1)</i>	<i>-33 359</i>	<i>-13 147</i>	<i>0</i>	<i>6 502</i>	<i>-8 899</i>	<i>12 241</i>	<i>-36 662</i>
	<i>Variation % / (n-1)</i>	<i>-15,65%</i>	<i>-6,94%</i>	<i>-</i>	<i>5,03%</i>	<i>-15,91%</i>	<i>105,05%</i>	<i>-6,12%</i>
	<b>International</b>	<b>Ajaccio</b>	<b>Bastia</b>	<b>Bonifacio</b>	<b>L'Ile-Rousse</b>	<b>Porto-Vecchio</b>	<b>Propriano</b>	<b>Total</b>
	Livourne	0	147 857	0	1 582	0	0	149 439
	Savone	0	55 478	0	32 749	0	0	88 227
Gênes	0	71 362	0	0	0	0	71 362	
Piombino	0	15 790	0	0	0	0	15 790	
Porto Ferraio	0	7 281	0	0	0	0	7 281	
Santa Térésa	0	0	45 610	0	0	0	45 610	
Porto Torres	0	0	0	0	569	0	569	
Golfo Aranci	0	121	0	0	0	0	121	
<b>Total</b>	<b>0</b>	<b>297 889</b>	<b>45 610</b>	<b>34 331</b>	<b>569</b>	<b>0</b>	<b>378 399</b>	
<i>Variation Volume /(n-1)</i>	<i>0</i>	<i>-8 589</i>	<i>-2 292</i>	<i>10 440</i>	<i>569</i>	<i>0</i>	<i>128</i>	
<i>Variation % / (n-1)</i>	<i>-</i>	<i>-2,80%</i>	<i>-4,78%</i>	<i>43,70%</i>	<i>-</i>	<i>-</i>	<i>0,03%</i>	
<b>Total</b>	<b>179 760</b>	<b>474 137</b>	<b>45 610</b>	<b>170 214</b>	<b>47 613</b>	<b>23 894</b>	<b>941 228</b>	
<i>Variation Volume /(n-1)</i>	<i>-33 359</i>	<i>-21 736</i>	<i>-2 292</i>	<i>16 942</i>	<i>-8 330</i>	<i>12 241</i>	<i>-36 534</i>	
<i>Variation % / (n-1)</i>	<i>-15,65%</i>	<i>-4,38%</i>	<i>-4,78%</i>	<i>11,05%</i>	<i>-14,89%</i>	<i>105,05%</i>	<i>-3,74%</i>	

<b>Cumul depuis le 1er janvier</b>	<b>National</b>	<b>Ajaccio</b>	<b>Bastia</b>	<b>Bonifacio</b>	<b>L'Ile-Rousse</b>	<b>Porto-Vecchio</b>	<b>Propriano</b>	<b>Total</b>
	Marseille	171 987	194 279	0	59 935	63 536	83 286	573 023
	Nice	33 578	88 971	0	109 638	26 071	0	258 258
	Toulon	420 104	385 441	0	114 218	49 206	0	968 969
	Autres Corse	0	3 947	0	0	0	0	3 947
	<b>Total</b>	<b>625 669</b>	<b>672 638</b>	<b>0</b>	<b>283 791</b>	<b>138 813</b>	<b>83 286</b>	<b>1 804 197</b>
	<i>Variation Volume /(n-1)</i>	<i>-64 625</i>	<i>-30 030</i>	<i>0</i>	<i>-22 500</i>	<i>-36 043</i>	<i>34 645</i>	<i>-118 553</i>
	<i>Variation % / (n-1)</i>	<i>-9,36%</i>	<i>-4,27%</i>	<i>-</i>	<i>-7,35%</i>	<i>-20,61%</i>	<i>71,23%</i>	<i>-6,17%</i>
	<b>International</b>	<b>Ajaccio</b>	<b>Bastia</b>	<b>Bonifacio</b>	<b>L'Ile-Rousse</b>	<b>Porto-Vecchio</b>	<b>Propriano</b>	<b>Total</b>
	Livourne	0	456 663	0	3 516	748	0	460 927
Savone	191	230 904	0	53 813	0	0	284 908	
Gênes	0	149 082	0	0	0	0	149 082	
Piombino	0	19 473	0	0	0	0	19 473	
Porto Ferraio	0	10 565	0	0	0	0	10 565	
Santa Térésa	0	0	180 501	0	0	0	180 501	
Porto Torres	3 928	0	0	14	3 026	0	6 968	
Golfo Aranci	0	200	0	0	0	0	200	
Palerme	0	2 163	0	0	0	0	2 163	
Civitavecchia	0	1 680	0	0	0	0	1 680	
<b>Total</b>	<b>4 119</b>	<b>870 730</b>	<b>180 501</b>	<b>57 343</b>	<b>3 774</b>	<b>0</b>	<b>1 116 467</b>	
<i>Variation Volume /(n-1)</i>	<i>-874</i>	<i>76 853</i>	<i>20 350</i>	<i>27 609</i>	<i>3 757</i>	<i>0</i>	<i>127 695</i>	
<i>Variation % / (n-1)</i>	<i>-17,50%</i>	<i>9,68%</i>	<i>12,71%</i>	<i>92,85%</i>	<i>22100,00%</i>	<i>-</i>	<i>12,91%</i>	
<b>Total</b>	<b>629 788</b>	<b>1 543 368</b>	<b>180 501</b>	<b>341 134</b>	<b>142 587</b>	<b>83 286</b>	<b>2 920 664</b>	
<i>Variation Volume /(n-1)</i>	<i>-65 499</i>	<i>46 823</i>	<i>20 350</i>	<i>5 109</i>	<i>-32 286</i>	<i>34 645</i>	<i>9 142</i>	
<i>Variation % / (n-1)</i>	<i>-9,42%</i>	<i>3,13%</i>	<i>12,71%</i>	<i>1,52%</i>	<i>-18,46%</i>	<i>71,23%</i>	<i>0,31%</i>	

<b>Croisiéristes</b>	<b>MENSUEL</b>	<b>Ajaccio</b>	<b>Bastia</b>	<b>Bonifacio</b>	<b>L'Ile-Rousse</b>	<b>Porto-Vecchio</b>	<b>Propriano</b>	<b>Total</b>
	Croisières	83 595	1 317	608	1 876	425	2 073	89 894
	<b>Total</b>	<b>83 595</b>	<b>1 317</b>	<b>608</b>	<b>1 876</b>	<b>425</b>	<b>2 073</b>	<b>89 894</b>
	<i>Variation Volume /(n-1)</i>	<i>9 219</i>	<i>-2 492</i>	<i>-884</i>	<i>757</i>	<i>-109</i>	<i>2 073</i>	<i>8 564</i>
	<i>Variation % / (n-1)</i>	<i>12,40%</i>	<i>-65,42%</i>	<i>-59,25%</i>	<i>67,65%</i>	<i>-20,41%</i>	<i>-</i>	<i>10,53%</i>
	<b>CUMUL depuis le 1er janvier</b>	<b>Ajaccio</b>	<b>Bastia</b>	<b>Bonifacio</b>	<b>L'Ile-Rousse</b>	<b>Porto-Vecchio</b>	<b>Propriano</b>	<b>Total</b>
Croisières	305 780	7 811	4 872	6 730	3 281	5 845	334 319	
<b>Total</b>	<b>305 780</b>	<b>7 811</b>	<b>4 872</b>	<b>6 730</b>	<b>3 281</b>	<b>5 845</b>	<b>334 319</b>	
<i>Variation Volume /(n-1)</i>	<i>49 241</i>	<i>-1 246</i>	<i>755</i>	<i>2 946</i>	<i>1 204</i>	<i>1 499</i>	<i>54 399</i>	
<i>Variation % / (n-1)</i>	<i>19,19%</i>	<i>-13,76%</i>	<i>18,34%</i>	<i>77,85%</i>	<i>57,97%</i>	<i>34,49%</i>	<i>19,43%</i>	

PORTS DE COMMERCE DE CORSE

août 2023

TRAFIC COMMERCIAL PASSAGERS PAR COMPAGNIE

MENSUEL

National	Ajaccio	Bastia	Bonifacio	L'Ile-Rousse	Porto-Vecchio	Propriano	Total	Variation/V	Variation/%
Corsica Ferries	138 740	136 295	0	120 905	30 948	0	426 888	-58 709	-12,09%
La Méridionale	17 360	0	0	0	16 096	0	33 456	5 656	20,35%
Corsica Linéa	23 660	39 953	0	14 978	0	23 894	102 485	16 391	19,04%
<b>Total</b>	<b>179 760</b>	<b>176 248</b>	<b>0</b>	<b>135 883</b>	<b>47 044</b>	<b>23 894</b>	<b>562 829</b>	<b>-36 662</b>	<b>-6,12%</b>
<i>Variation Volume / (n-1)</i>	<i>-33 359</i>	<i>-13 147</i>	<i>0</i>	<i>6 502</i>	<i>-8 899</i>	<i>12 241</i>	<i>-36 662</i>		
<i>Variation % / (n-1)</i>	<i>-15,65%</i>	<i>-6,94%</i>	<i>-</i>	<i>5,03%</i>	<i>-15,91%</i>	<i>105,05%</i>	<i>-6,12%</i>		
International	Ajaccio	Bastia	Bonifacio	L'Ile-Rousse	Porto-Vecchio	Propriano	Total	Variation/V	Variation/%
Corsica Ferries	0	173 528	0	34 331	569	0	208 428	-34 257	-14,12%
Moby Lines	0	124 361	28 300	0	0	0	152 661	36 216	31,10%
Ichnusa Lines	0	0	17 310	0	0	0	17 310	-1 831	-9,57%
<b>Total</b>	<b>0</b>	<b>297 889</b>	<b>45 610</b>	<b>34 331</b>	<b>569</b>	<b>0</b>	<b>378 399</b>	<b>128</b>	<b>0,03%</b>
<i>Variation Volume / (n-1)</i>	<i>0</i>	<i>-8 589</i>	<i>-2 292</i>	<i>10 440</i>	<i>569</i>	<i>0</i>	<i>128</i>		
<i>Variation % / (n-1)</i>	<i>-</i>	<i>-2,80%</i>	<i>-4,78%</i>	<i>43,70%</i>	<i>-</i>	<i>-</i>	<i>0,03%</i>		
Total	Ajaccio	Bastia	Bonifacio	L'Ile-Rousse	Porto-Vecchio	Propriano	Total	Variation/V	Variation/%
Corsica Ferries	138 740	309 823	0	155 236	31 517	0	635 316	-92 966	-12,77%
La Méridionale	17 360	0	0	0	16 096	0	33 456	5 656	20,35%
Corsica Linéa	23 660	39 953	0	14 978	0	23 894	102 485	16 391	19,04%
Moby Lines	0	124 361	28 300	0	0	0	152 661	36 216	31,10%
Ichnusa Lines	0	0	17 310	0	0	0	17 310	-1 831	-9,57%
<b>Total</b>	<b>179 760</b>	<b>474 137</b>	<b>45 610</b>	<b>170 214</b>	<b>47 613</b>	<b>23 894</b>	<b>941 228</b>	<b>-36 534</b>	<b>-3,74%</b>
<i>Variation Volume / (n-1)</i>	<i>-33 359</i>	<i>-21 736</i>	<i>-2 292</i>	<i>16 942</i>	<i>-8 330</i>	<i>12 241</i>	<i>-36 534</i>		
<i>Variation % / (n-1)</i>	<i>-15,65%</i>	<i>-4,38%</i>	<i>-4,78%</i>	<i>11,05%</i>	<i>-14,89%</i>	<i>105,05%</i>	<i>-3,74%</i>		

Cumul depuis le 1er janvier

National	Ajaccio	Bastia	Bonifacio	L'Ile-Rousse	Porto-Vecchio	Propriano	Total	Variation/V	Variation/%
Corsica Ferries	453 682	478 359	0	223 856	75 277	0	1 231 174	-184 264	-13,02%
La Méridionale	78 686	0	0	0	63 138	0	141 824	22 769	19,12%
Corsica Linéa	93 301	194 279	0	59 935	398	83 286	431 199	42 942	11,06%
<b>Total</b>	<b>625 669</b>	<b>672 638</b>	<b>0</b>	<b>283 791</b>	<b>138 813</b>	<b>83 286</b>	<b>1 804 197</b>	<b>-118 553</b>	<b>-6,17%</b>
<i>Variation Volume / (n-1)</i>	<i>-64 625</i>	<i>-30 030</i>	<i>0</i>	<i>-22 500</i>	<i>-36 043</i>	<i>34 645</i>	<i>-118 553</i>		
<i>Variation % / (n-1)</i>	<i>-9,36%</i>	<i>-4,27%</i>	<i>-</i>	<i>-7,35%</i>	<i>-20,61%</i>	<i>71,23%</i>	<i>-6,17%</i>		
International	Ajaccio	Bastia	Bonifacio	L'Ile-Rousse	Porto-Vecchio	Propriano	Total	Variation/V	Variation/%
Corsica Ferries	4 119	592 672	0	57 343	3 774	0	657 908	17 219	2,69%
Moby Lines	0	278 058	112 967	0	0	0	391 025	108 723	38,51%
Ichnusa Lines	0	0	67 534	0	0	0	67 534	1 753	2,66%
<b>Total</b>	<b>4 119</b>	<b>870 730</b>	<b>180 501</b>	<b>57 343</b>	<b>3 774</b>	<b>0</b>	<b>1 116 467</b>	<b>127 695</b>	<b>12,91%</b>
<i>Variation Volume / (n-1)</i>	<i>-874</i>	<i>76 853</i>	<i>20 350</i>	<i>27 609</i>	<i>3 757</i>	<i>0</i>	<i>127 695</i>		
<i>Variation % / (n-1)</i>	<i>-17,50%</i>	<i>9,68%</i>	<i>12,71%</i>	<i>92,85%</i>	<i>22100,00%</i>	<i>-</i>	<i>12,91%</i>		
Total	Ajaccio	Bastia	Bonifacio	L'Ile-Rousse	Porto-Vecchio	Propriano	Total	Variation/V	Variation/%
Corsica Ferries	457 801	1 071 031	0	281 199	79 051	0	1 889 082	-167 045	-8,12%
La Méridionale	78 686	0	0	0	63 138	0	141 824	22 769	19,12%
Corsica Linéa	93 301	194 279	0	59 935	398	83 286	431 199	42 942	11,06%
Moby Lines	0	278 058	112 967	0	0	0	391 025	108 723	38,51%
Ichnusa Lines	0	0	67 534	0	0	0	67 534	1 753	2,66%
<b>Total</b>	<b>629 788</b>	<b>1 543 368</b>	<b>180 501</b>	<b>341 134</b>	<b>142 587</b>	<b>83 286</b>	<b>2 920 664</b>	<b>9 142</b>	<b>0,31%</b>
<i>Variation Volume / (n-1)</i>	<i>-65 499</i>	<i>46 823</i>	<i>20 350</i>	<i>5 109</i>	<i>-32 286</i>	<i>34 645</i>	<i>9 142</i>		
<i>Variation % / (n-1)</i>	<i>-9,42%</i>	<i>3,13%</i>	<i>12,71%</i>	<i>1,52%</i>	<i>-18,46%</i>	<i>71,23%</i>	<i>0,31%</i>		