

**Ports de Commerce de Corse**

**Porti di Commerciù di Corsica**

**Mensuel**  
***U Misincu***

**Escales 2021**  
***Scali 2021***

**août-21**

## ESCALES GLOBAL

TOTAL PORTS	Escalaes du 1er au 31 Août			Cumul Escalaes depuis le 1er Janvier		
	2020	2021	Variation	2020	2021	Variation
Régulier National	499	501	0,40%	2 149	2 682	24,80%
Régulier International	648	586	-9,57%	1 753	1 997	13,92%
<b>TOTAL</b>	<b>1 147</b>	<b>1 087</b>	<b>-5,23%</b>	<b>3 902</b>	<b>4 679</b>	<b>19,91%</b>
Croisières	34	54	58,82%	47	90	91,49%
Hydrocarbures	16	18	12,50%	96	105	9,38%
Ciment	5	1	-80,00%	124	139	12,10%
<b>TOTAL</b>	<b>21</b>	<b>19</b>	<b>-9,52%</b>	<b>220</b>	<b>244</b>	<b>10,91%</b>
<b>TOTAL</b>	<b>1 202</b>	<b>1 160</b>	<b>-3,49%</b>	<b>4 169</b>	<b>5 013</b>	<b>20,24%</b>

AJACCIO	Escalaes du 1er au 31 Août			Cumul Escalaes depuis le 1er Janvier		
	2020	2021	Variation	2020	2021	Variation
Régulier National	122	117	-4,10%	533	621	16,51%
Régulier International	0	0	-	14	22	57,14%
<b>TOTAL</b>	<b>122</b>	<b>117</b>	<b>-4,10%</b>	<b>547</b>	<b>643</b>	<b>17,55%</b>
Croisières	6	14	133,33%	12	21	75,00%
Hydrocarbures	5	7	40,00%	34	34	0,00%
Ciment	1	0	-100,00%	34	37	8,82%
<b>TOTAL</b>	<b>6</b>	<b>7</b>	<b>16,67%</b>	<b>68</b>	<b>71</b>	<b>4,41%</b>
<b>TOTAL</b>	<b>134</b>	<b>138</b>	<b>2,99%</b>	<b>627</b>	<b>735</b>	<b>17,22%</b>

BASTIA	Escalaes du 1er au 31 Août			Cumul Escalaes depuis le 1er Janvier		
	2020	2021	Variation	2020	2021	Variation
Régulier National	210	198	-5,71%	1 106	1 291	16,73%
Régulier International	414	356	-14,01%	1 001	1 106	10,49%
<b>TOTAL</b>	<b>624</b>	<b>554</b>	<b>-11,22%</b>	<b>2 107</b>	<b>2 397</b>	<b>13,76%</b>
Croisières	8	12	50,00%	10	22	120,00%
Hydrocarbures	11	11	0,00%	62	71	14,52%
Ciment	1	1	0,00%	26	31	19,23%
<b>TOTAL</b>	<b>12</b>	<b>12</b>	<b>0,00%</b>	<b>88</b>	<b>102</b>	<b>15,91%</b>
<b>TOTAL</b>	<b>644</b>	<b>578</b>	<b>-10,25%</b>	<b>2 205</b>	<b>2 521</b>	<b>14,33%</b>

BONIFACIO	Escalaes du 1er au 31 Août			Cumul Escalaes depuis le 1er Janvier		
	2020	2021	Variation	2020	2021	Variation
Régulier National	0	0	-	0	0	-
Régulier International	218	203	-6,88%	699	818	17,02%
<b>TOTAL</b>	<b>218</b>	<b>203</b>	<b>-6,88%</b>	<b>699</b>	<b>818</b>	<b>17,02%</b>
Croisières	7	6	-14,29%	11	10	-9,09%
Hydrocarbures	0	0	-	0	0	-
Ciment	0	0	-	0	0	-
<b>TOTAL</b>	<b>0</b>	<b>0</b>	<b>-</b>	<b>0</b>	<b>0</b>	<b>-</b>
<b>TOTAL</b>	<b>225</b>	<b>209</b>	<b>-7,11%</b>	<b>710</b>	<b>828</b>	<b>16,62%</b>

L'ILE-ROUSSE	Escalaes du 1er au 31 Août			Cumul Escalaes depuis le 1er Janvier		
	2020	2021	Variation	2020	2021	Variation
Régulier National	125	141	12,80%	305	496	62,62%
Régulier International	9	25	177,78%	15	38	153,33%
<b>TOTAL</b>	<b>134</b>	<b>166</b>	<b>23,88%</b>	<b>320</b>	<b>534</b>	<b>66,88%</b>
Croisières	10	10	0,00%	10	20	100,00%
Hydrocarbures	0	0	-	0	0	-
Ciment	1	0	-100,00%	23	23	0,00%
<b>TOTAL</b>	<b>1</b>	<b>0</b>	<b>-100,00%</b>	<b>23</b>	<b>23</b>	<b>0,00%</b>
<b>TOTAL</b>	<b>145</b>	<b>176</b>	<b>21,38%</b>	<b>353</b>	<b>577</b>	<b>63,46%</b>

PORTO-VECCHIO	Escalaes du 1er au 31 Août			Cumul Escalaes depuis le 1er Janvier		
	2020	2021	Variation	2020	2021	Variation
Régulier National	29	32	10,34%	128	181	41,41%
Régulier International	7	2	-71,43%	21	13	-38,10%
<b>TOTAL</b>	<b>36</b>	<b>34</b>	<b>-5,56%</b>	<b>149</b>	<b>194</b>	<b>30,20%</b>
Croisières	3	11	266,67%	4	16	300,00%
Hydrocarbures	0	0	-	0	0	-
Ciment	2	0	-100,00%	35	45	28,57%
<b>TOTAL</b>	<b>2</b>	<b>0</b>	<b>-100,00%</b>	<b>35</b>	<b>45</b>	<b>28,57%</b>
<b>TOTAL</b>	<b>41</b>	<b>45</b>	<b>9,76%</b>	<b>188</b>	<b>255</b>	<b>35,64%</b>

PROPRIANO	Escalaes du 1er au 31 Août			Cumul Escalaes depuis le 1er Janvier		
	2020	2021	Variation	2020	2021	Variation
Régulier National	13	13	0,00%	77	93	20,78%
Régulier International	0	0	-	3	0	-100,00%
<b>TOTAL</b>	<b>13</b>	<b>13</b>	<b>0,00%</b>	<b>80</b>	<b>93</b>	<b>16,25%</b>
Croisières	0	1	-	0	1	-
Hydrocarbures	0	0	-	0	0	-
Ciment	0	0	-	6	3	-50,00%
<b>TOTAL</b>	<b>0</b>	<b>0</b>	<b>-</b>	<b>6</b>	<b>3</b>	<b>-50,00%</b>
<b>TOTAL</b>	<b>13</b>	<b>14</b>	<b>7,69%</b>	<b>86</b>	<b>97</b>	<b>12,79%</b>

# PORTS DE COMMERCE DE CORSE

août 2021

## ESCALES

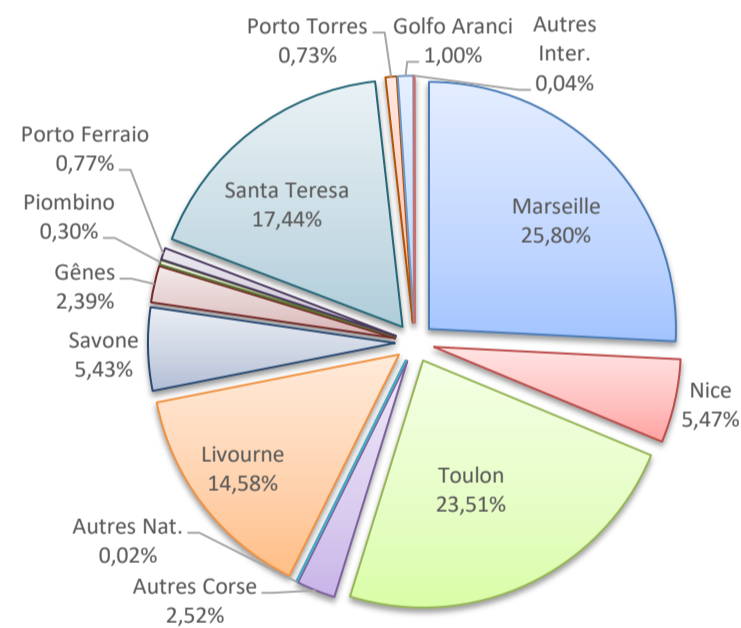
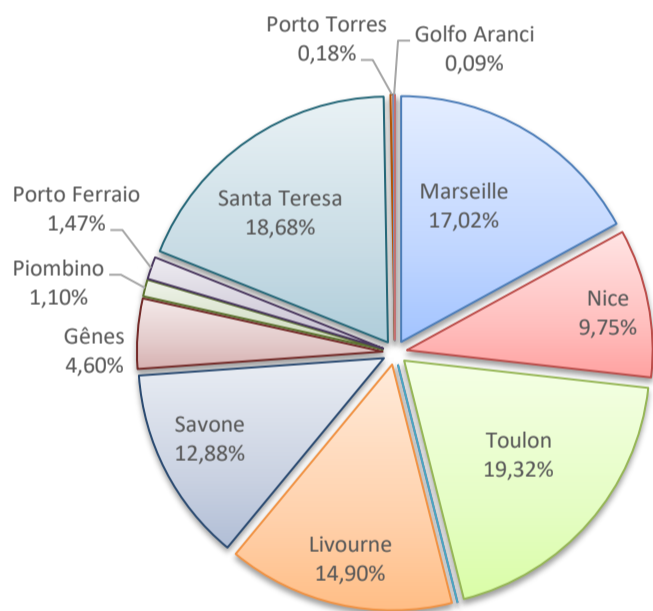
	Escalaes du 1er au 31 Août		
	2020	2021	Variation
Régulier National	499	501	0,40%
Régulier Internat°	648	586	-9,57%
<b>TOTAL</b>	<b>1 147</b>	<b>1 087</b>	<b>-5,23%</b>
Croisières	34	54	58,82%
Hydrocarbures	16	18	12,50%
Ciment	5	1	-80,00%
<b>TOTAL</b>	<b>21</b>	<b>19</b>	<b>-9,52%</b>
<b>TOTAL</b>	<b>1 202</b>	<b>1 160</b>	<b>-3,49%</b>

	Cumul Escalaes depuis le 1er Janvier		
	2020	2021	Variation
Régulier National	2 149	2 682	24,80%
Régulier Internat°	1 753	1 997	13,92%
<b>TOTAL</b>	<b>3 902</b>	<b>4 679</b>	<b>19,91%</b>
Croisières	47	90	91,49%
Hydrocarbures	96	105	9,38%
Ciment	124	139	12,10%
<b>TOTAL</b>	<b>220</b>	<b>244</b>	<b>10,91%</b>
<b>TOTAL</b>	<b>4 169</b>	<b>5 013</b>	<b>20,24%</b>

## LIGNES REGULIERS NAT° ET INTERNAT°

Lignes	Pax	Variation n-1
Marseille	185	0,00%
Nice	106	-3,64%
Toulon	210	8,25%
Autres Corse	0	-100,00%
Autres Nat.	0	-
Livourne	162	-29,57%
Savone	140	12,90%
Gênes	50	-19,35%
Piombino	12	50,00%
Porto Ferraio	16	-
Santa Teresa	203	-6,45%
Porto Torres	2	-6,45%
Golfo Aranci	1	-80,00%
Autres Inter.	0	-

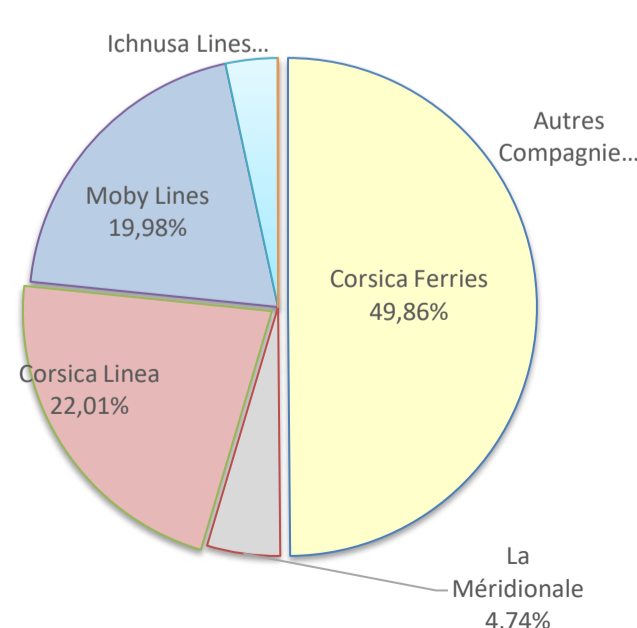
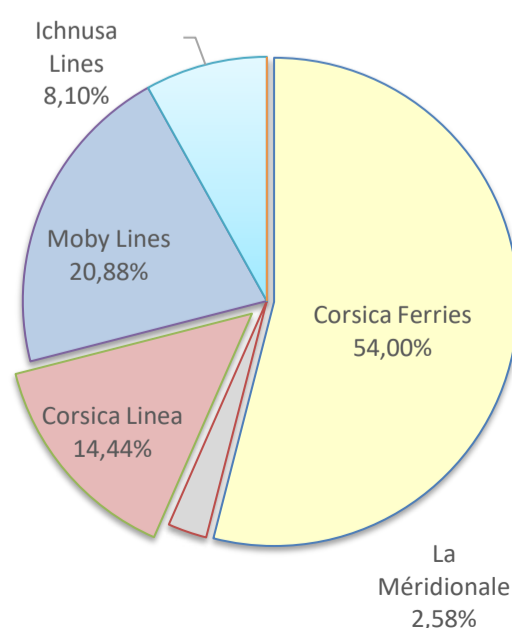
Lignes	Pax	Variation n-1
Marseille	1 207	22,41%
Nice	256	17,97%
Toulon	1 100	24,86%
Autres Corse	118	81,54%
Autres Nat.	1	-
Livourne	682	18,82%
Savone	254	-2,68%
Gênes	112	-31,71%
Piombino	14	75,00%
Porto Ferraio	36	-
Santa Teresa	816	16,74%
Porto Torres	34	70,00%
Golfo Aranci	47	88,00%
Autres Inter.	2	100,00%



## COMPAGNIES REGULIERS NAT° et INTERNAT°

Compagnies	Pax	Variation n-1
Corsica Ferries	587	6,73%
La Méridionale	28	7,69%
Corsica Linea	157	-5,99%
Moby Lines	227	-23,83%
Ichnusa Lines	88	-
Autres Compagnies	0	-

Compagnies	Pax	Variation n-1
Corsica Ferries	2 333	27,07%
La Méridionale	222	40,51%
Corsica Linea	1 030	15,99%
Moby Lines	935	18,96%
Ichnusa Lines	158	-
Autres Compagnies	1	-



# PORT DE COMMERCE D'AJACCIO

août 2021

## ESCALES

Régulier National
Régulier Internat°
<b>TOTAL</b>

Croisières
------------

Hydrocarbures
Ciment
<b>TOTAL</b>

<b>TOTAL</b>
--------------

Escalaes du 1er au 31 Août		
2020	2021	Variation
122	117	-4,10%
0	0	-
<b>122</b>	<b>117</b>	<b>-4,10%</b>

<b>6</b>	<b>14</b>	<b>133,33%</b>
----------	-----------	----------------

5	7	40,00%
1	0	-100,00%
<b>6</b>	<b>7</b>	<b>16,67%</b>

<b>134</b>	<b>138</b>	<b>2,99%</b>
------------	------------	--------------

Cumul Escalaes depuis le 1er Janvier		
2020	2021	Variation
533	621	16,51%
14	22	57,14%
<b>547</b>	<b>643</b>	<b>17,55%</b>

<b>12</b>	<b>21</b>	<b>75,00%</b>
-----------	-----------	---------------

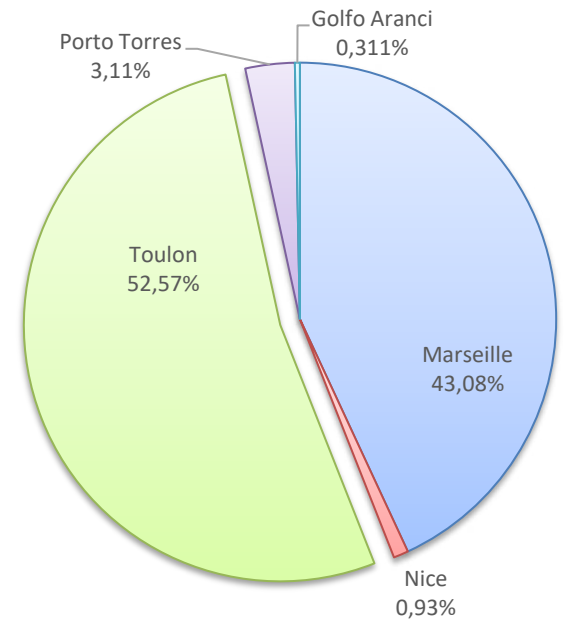
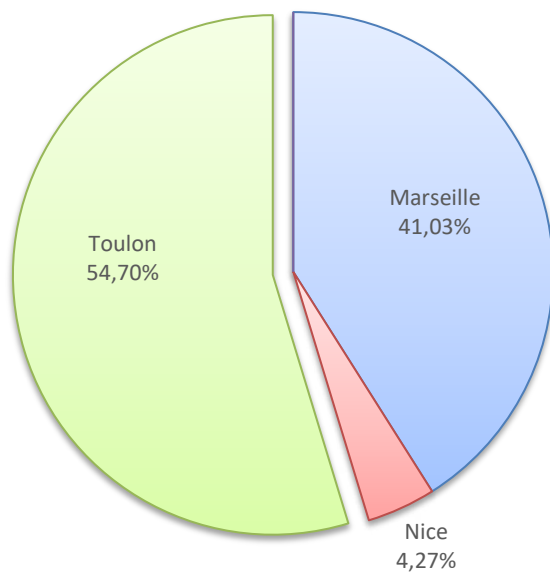
34	34	0,00%
34	37	8,82%
<b>68</b>	<b>71</b>	<b>4,41%</b>

<b>627</b>	<b>735</b>	<b>17,22%</b>
------------	------------	---------------

Lignes	Pax	Variation n-1
Marseille	48	-5,88%
Nice	5	-54,55%
Toulon	64	6,67%
Porto Torres	0	-
Golfo Aranci	0	-

Lignes	Pax	Variation n-1
Marseille	277	17,37%
Nice	6	-66,67%
Toulon	338	21,15%
Porto Torres	20	66,67%
Golfo Aranci	2	100,00%

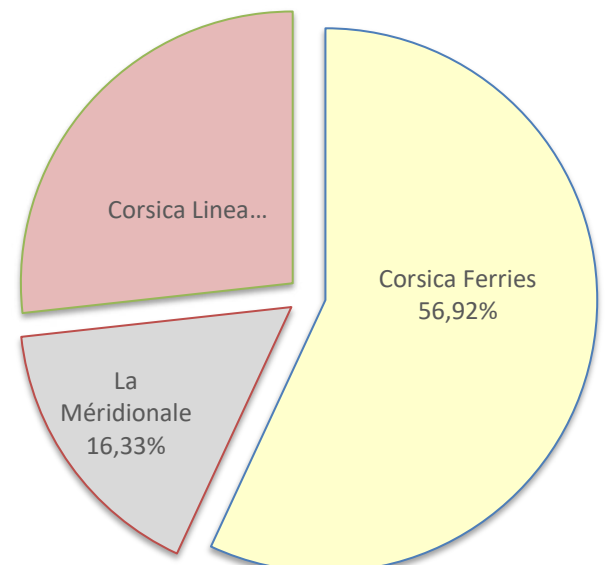
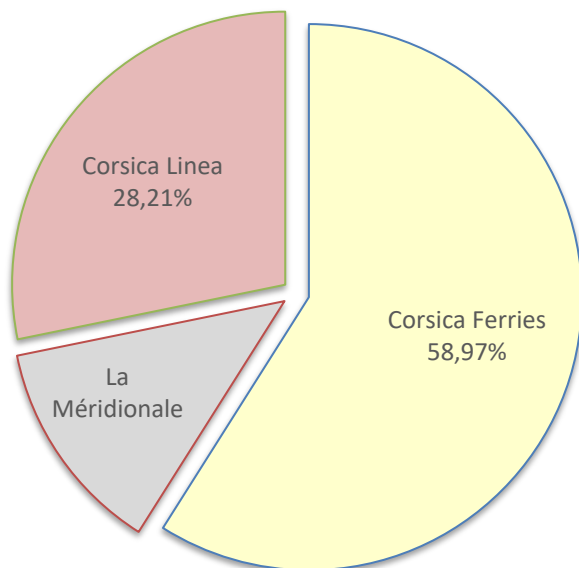
**LIGNES**  
REGULIERS NAT° ET INTERNAT°



Compagnies	Pax	Variation n-1
Corsica Ferries	69	-2,82%
La Méridionale	15	-
Corsica Linea	33	-35,29%

Compagnies	Pax	Variation n-1
Corsica Ferries	366	21,19%
La Méridionale	105	5150,00%
Corsica Linea	172	-29,22%

**COMPAGNIES**  
REGULIERS NAT° ET INTERNAT°



# PORT DE COMMERCE DE BASTIA

août 2021

## ESCALES

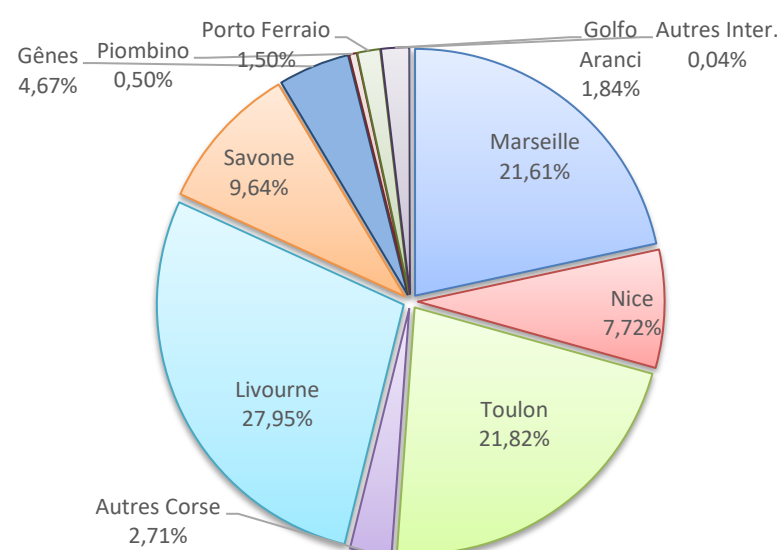
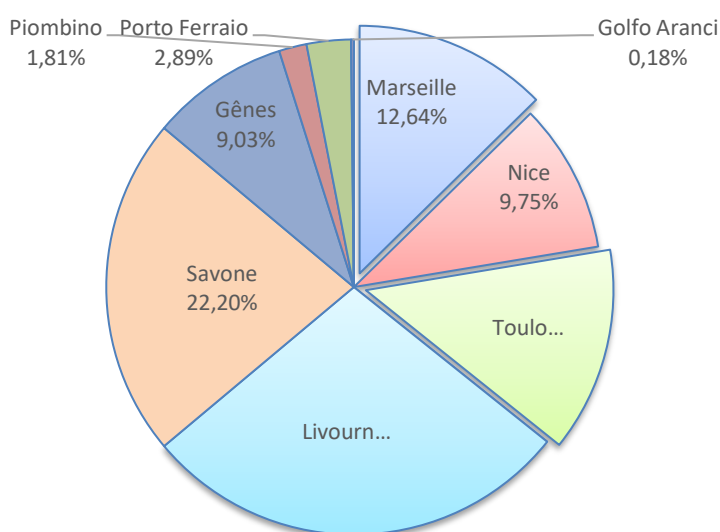
	Escalaes du 1er au 31 Août		
	2020	2021	Variation
Régulier National	210	198	-5,71%
Régulier Internat°	414	356	-14,01%
<b>TOTAL</b>	<b>624</b>	<b>554</b>	<b>-11,22%</b>
Croisières	8	12	50,00%
Hydrocarbures	11	11	0,00%
Ciment	1	1	0,00%
<b>TOTAL</b>	<b>12</b>	<b>12</b>	<b>0,00%</b>
<b>TOTAL</b>	<b>644</b>	<b>578</b>	<b>-10,25%</b>

	Cumul Escalaes depuis le 1er Janvier		
	2020	2021	Variation
Régulier National	1 106	1 291	16,73%
Régulier Internat°	1 001	1 106	10,49%
<b>TOTAL</b>	<b>2 107</b>	<b>2 397</b>	<b>13,76%</b>
Croisières	10	22	120,00%
Hydrocarbures	62	71	14,52%
Ciment	26	31	19,23%
<b>TOTAL</b>	<b>88</b>	<b>102</b>	<b>15,91%</b>
<b>TOTAL</b>	<b>2 205</b>	<b>2 521</b>	<b>14,33%</b>

## LIGNES REGULIERS NAT° ET INTERNAT°

Lignes	Pax	Variation n-1
Marseille	70	0,00%
Nice	54	0,00%
Toulon	74	-7,50%
Autres Corse	0	-100,00%
Livourne	156	-29,73%
Savone	123	0,82%
Gênes	50	-19,35%
Piombino	10	66,67%
Porto Ferraiò	16	-
Golfo Aranci	1	-50,00%
Autres Inter.	0	-

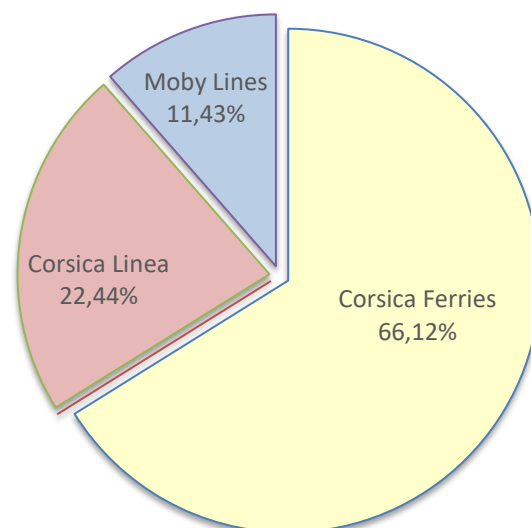
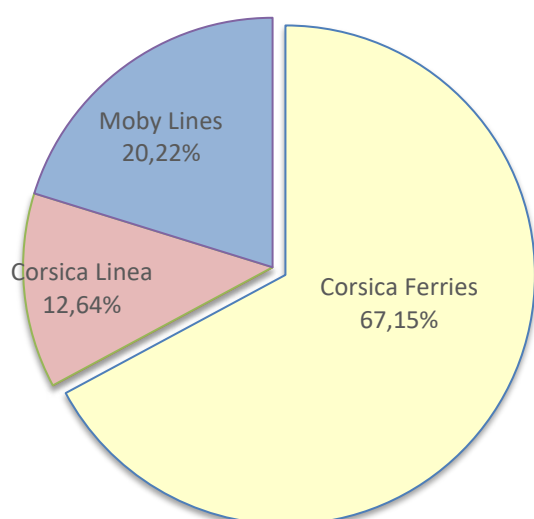
Lignes	Pax	Variation n-1
Marseille	518	15,63%
Nice	185	35,04%
Toulon	523	8,96%
Autres Corse	65	58,54%
Livourne	670	19,01%
Savone	231	-10,12%
Gênes	112	-31,71%
Piombino	12	100,00%
Porto Ferraiò	36	-
Golfo Aranci	44	340,00%
Autres Inter.	1	-



## COMPAGNIES REGULIERS NAT° ET INTERNAT°

Compagnies	Pax	Variation n-1
Corsica Ferries	372	2,20%
La Mériidionale	0	-
Corsica Linea	70	-5,41%
Moby Lines	112	-39,78%

Compagnies	Pax	Variation n-1
Corsica Ferries	1 585	20,90%
La Mériidionale	0	-
Corsica Linea	538	13,03%
Moby Lines	274	-14,38%



# PORT DE COMMERCE DE BONIFACIO

août 2021

## ESCALES

Régulier National
Régulier Internat°
<b>TOTAL</b>

Croisières
------------

Hydrocarbures
Ciment
<b>TOTAL</b>

<b>TOTAL</b>
--------------

Escalaes du 1er au 31 Août		
2020	2021	Variation
0	0	-
218	203	-6,88%
<b>218</b>	<b>203</b>	<b>-6,88%</b>

7	6	-14,29%
---	---	---------

0	0	-
0	0	-
<b>0</b>	<b>0</b>	<b>-</b>

<b>225</b>	<b>209</b>	<b>-7,11%</b>
------------	------------	---------------

Cumul Escalaes depuis le 1er Janvier		
2020	2021	Variation
0	0	-
699	818	17,02%
<b>699</b>	<b>818</b>	<b>17,02%</b>

11	10	-9,09%
----	----	--------

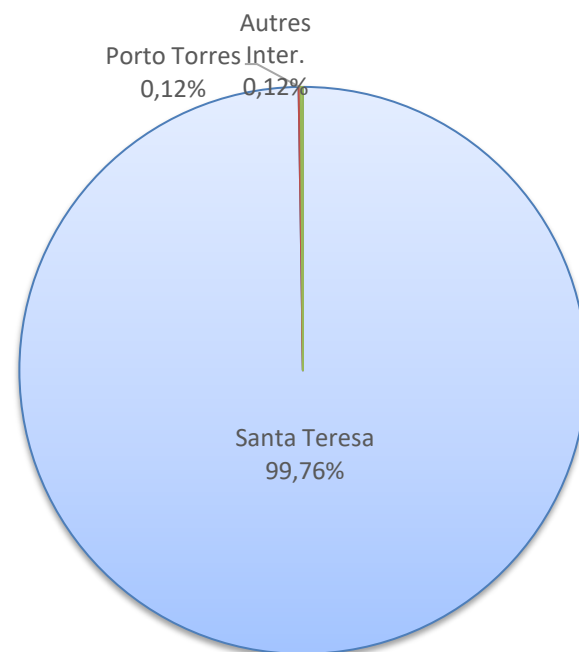
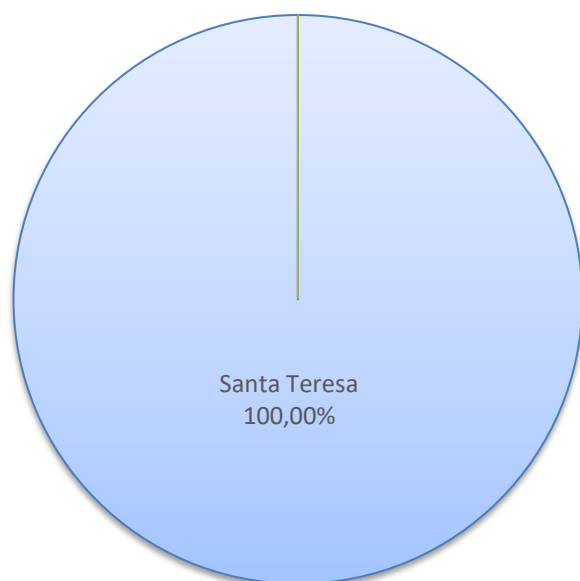
0	0	-
0	0	-
<b>0</b>	<b>0</b>	<b>-</b>

<b>710</b>	<b>828</b>	<b>16,62%</b>
------------	------------	---------------

Lignes	Pax	Variation n-1
Santa Teresa	203	-6,45%
Porto Torres	0	-
Autres Inter.	0	-

Lignes	Pax	Variation n-1
Santa Teresa	816	16,74%
Porto Torres	1	-
Autres Inter.	1	-

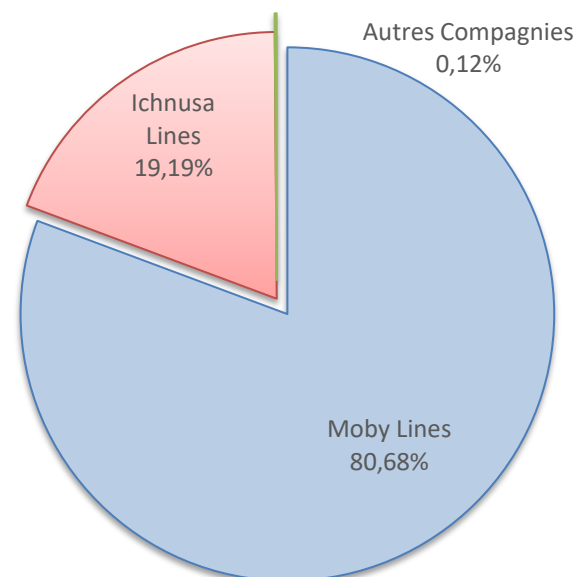
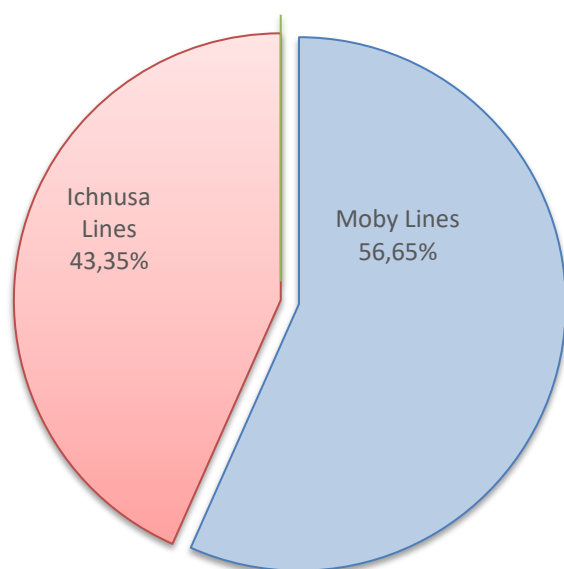
**LIGNES**  
REGULIERS NAT° ET INTERNAT°



**COMPAGNIES**  
REGULIERS NAT° ET INTERNAT°

Compagnies	Pax	Variation n-1
Moby Lines	115	2,68%
Ichnusa Lines	88	-
Autres Compagnies	0	-

Compagnies	Pax	Variation n-1
Moby Lines	660	41,94%
Ichnusa Lines	157	-
Autres Compagnies	1	-





# PORT DE COMMERCE DE L'ILE-ROUSSE

août 2021

## ESCALES

Régulier National
Régulier Internat°
<b>TOTAL</b>

Escalaes du 1er au 31 Août		
2020	2021	Variation
125	141	12,80%
9	25	177,78%
<b>134</b>	<b>166</b>	<b>23,88%</b>

Cumul Escalaes depuis le 1er Janvier		
2020	2021	Variation
305	496	62,62%
15	38	153,33%
<b>320</b>	<b>534</b>	<b>66,88%</b>

Croisières
------------

10	10	0,00%
----	----	-------

10	20	100,00%
----	----	---------

Hydrocarbures
---------------

0	0	-
---	---	---

0	0	-
---	---	---

Ciment
--------

1	0	-100,00%
---	---	----------

23	23	0,00%
----	----	-------

<b>TOTAL</b>
--------------

<b>1</b>	<b>0</b>	<b>-100,00%</b>
----------	----------	-----------------

<b>23</b>	<b>23</b>	<b>0,00%</b>
-----------	-----------	--------------

<b>TOTAL</b>
--------------

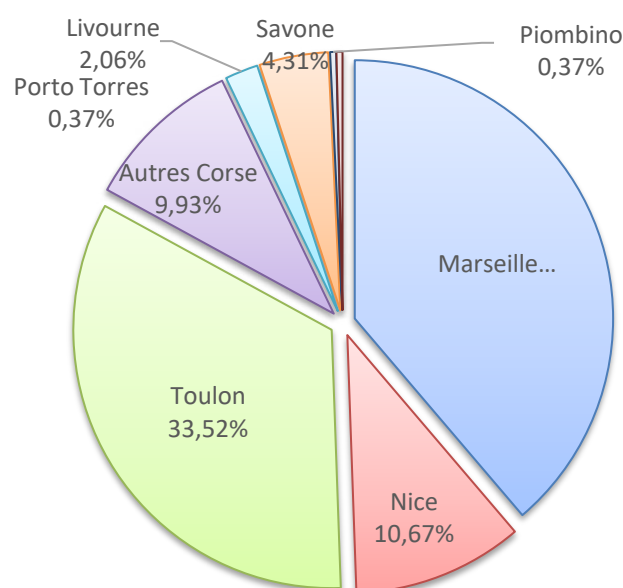
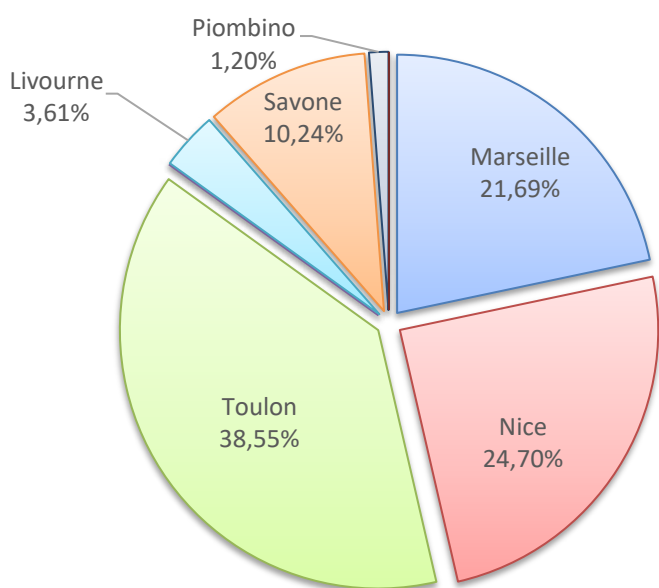
<b>145</b>	<b>176</b>	<b>21,38%</b>
------------	------------	---------------

<b>353</b>	<b>577</b>	<b>63,46%</b>
------------	------------	---------------

### LIGNES REGULIERS NAT° ET INTERNAT°

Lignes	Pax	Variation n-1
Marseille	36	-5,26%
Nice	41	7,89%
Toulon	64	42,22%
Autres Corse	0	-100,00%
Livourne	6	-25,00%
Savone	17	1600,00%
Piombino	2	-
Porto Torres	0	-

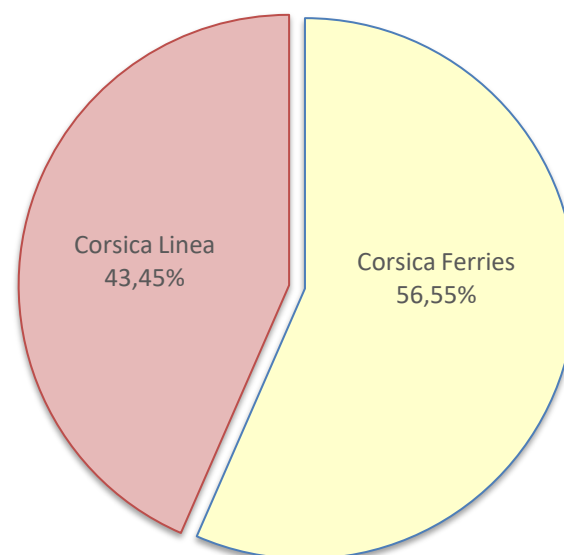
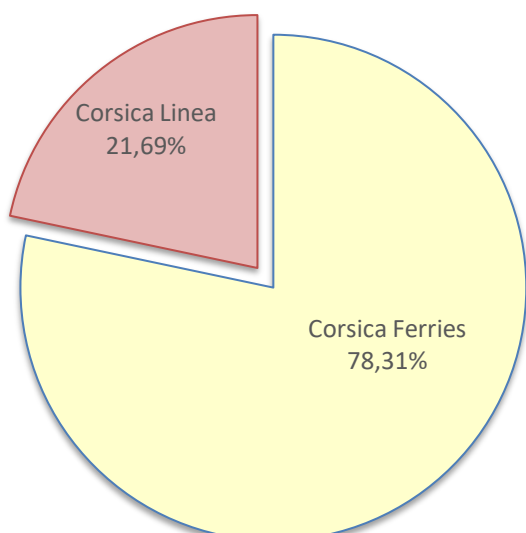
Lignes	Pax	Variation n-1
Marseille	207	44,76%
Nice	57	5,56%
Toulon	179	113,10%
Autres Corse	53	120,83%
Livourne	11	0,00%
Savone	23	666,67%
Piombino	2	-
Porto Torres	2	100,00%



### COMPAGNIES REGULIERS NAT° ET INTERNAT°

Compagnies	Pax	Variation n-1
Corsica Ferries	130	41,30%
Corsica Linea	36	-14,29%

Compagnies	Pax	Variation n-1
Corsica Ferries	302	91,14%
Corsica Linea	232	43,21%



# PORT DE COMMERCE DE PORTO-VECCHIO

août 2021

## ESCALES

Régulier National
Régulier Internat°
<b>TOTAL</b>

Escalaes du 1er au 31 Août		
2020	2021	Variation
29	32	10,34%
7	2	-71,43%
<b>36</b>	<b>34</b>	<b>-5,56%</b>

Cumul Escalaes depuis le 1er Janvier		
2020	2021	Variation
128	181	41,41%
21	13	-38,10%
<b>149</b>	<b>194</b>	<b>30,20%</b>

Croisières
------------

3	11	266,67%
---	----	---------

4	16	300,00%
---	----	---------

Hydrocarbures
Ciment
<b>TOTAL</b>

0	0	-
2	0	-100,00%
<b>2</b>	<b>0</b>	<b>-100,00%</b>

0	0	-
35	45	28,57%
<b>35</b>	<b>45</b>	<b>28,57%</b>

<b>TOTAL</b>
--------------

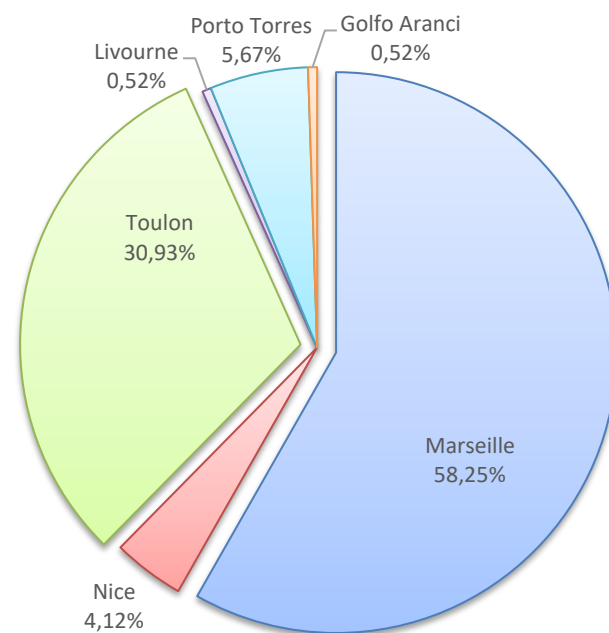
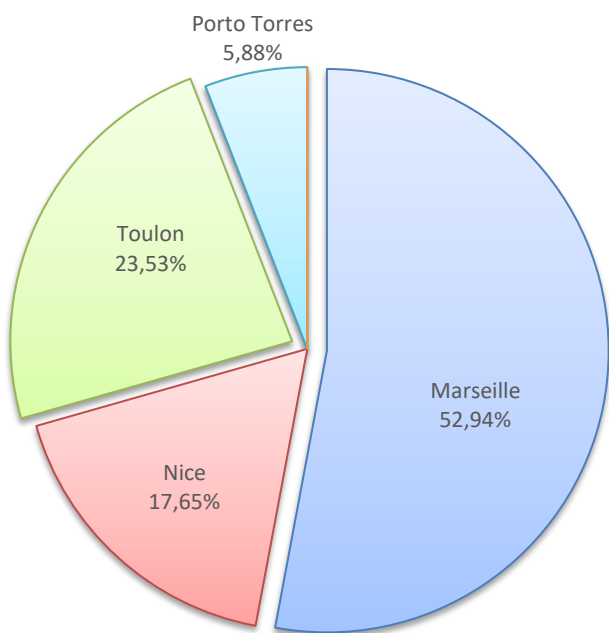
41	45	9,76%
----	----	-------

188	255	35,64%
-----	-----	--------

## LIGNES REGULIERS NAT° ET INTERNAT°

Lignes	Pax	Variation n-1
Marseille	18	38,46%
Nice	6	-14,29%
Toulon	8	-11,11%
Livourne	0	-
Porto Torres	2	100,00%
Golfo Aranci	0	-100,00%

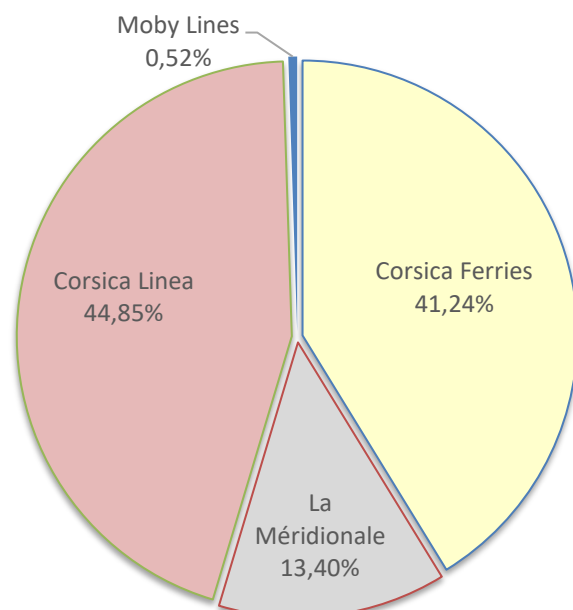
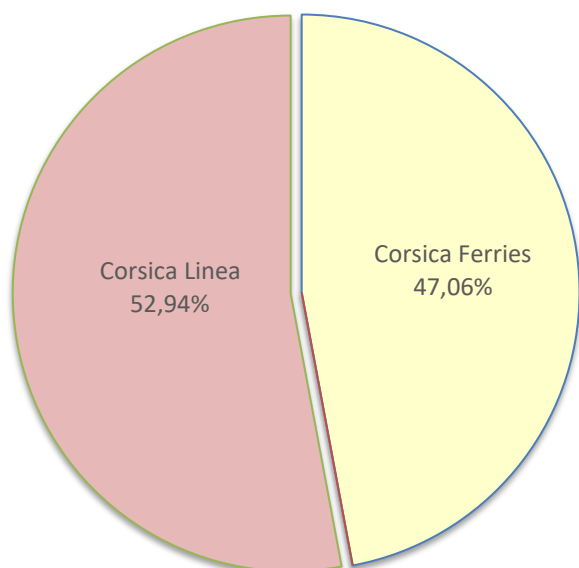
Lignes	Pax	Variation n-1
Marseille	113	34,52%
Nice	8	0,00%
Toulon	60	66,67%
Livourne	1	-
Porto Torres	11	175,00%
Golfo Aranci	1	-92,86%



## COMPAGNIES REGULIERS NAT° ET INTERNAT°

Compagnies	Pax	Variation n-1
Corsica Ferries	16	-30,43%
La Méridionale	0	-100,00%
Corsica Linea	18	-
Moby Lines	0	-

Compagnies	Pax	Variation n-1
Corsica Ferries	80	23,08%
La Méridionale	26	-67,09%
Corsica Linea	87	1640,00%
Moby Lines	1	-





# PORT DE COMMERCE DE PROPRIANO

août 2021

## ESCALES

Régulier National
Régulier Internat°
<b>TOTAL</b>

Escalaes du 1er au 31 Août		
2020	2021	Variation
13	13	0,00%
0	0	-
<b>13</b>	<b>13</b>	<b>0,00%</b>

Cumul Escalaes depuis le 1er Janvier		
2020	2021	Variation
77	93	20,78%
3	0	-100,00%
<b>80</b>	<b>93</b>	<b>16,25%</b>

Croisières
------------

0	1	-
---	---	---

0	1	-
---	---	---

Hydrocarbures (Bitume)
Ciment
<b>TOTAL</b>

0	0	-
0	0	-
<b>0</b>	<b>0</b>	<b>-</b>

0	0	-
6	3	-50,00%
<b>6</b>	<b>3</b>	<b>-50,00%</b>

<b>TOTAL</b>
--------------

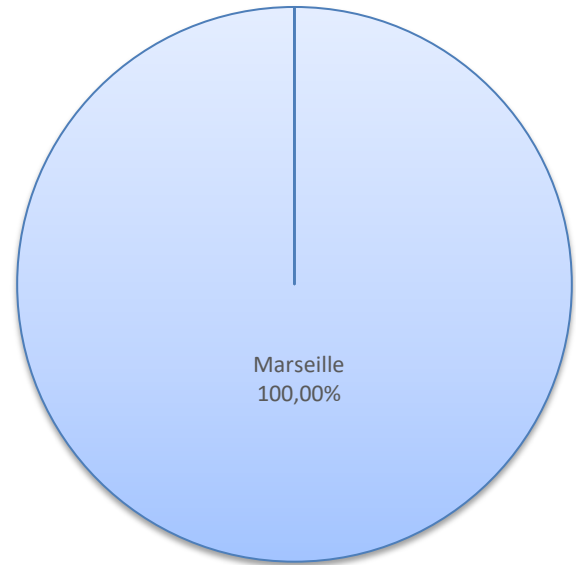
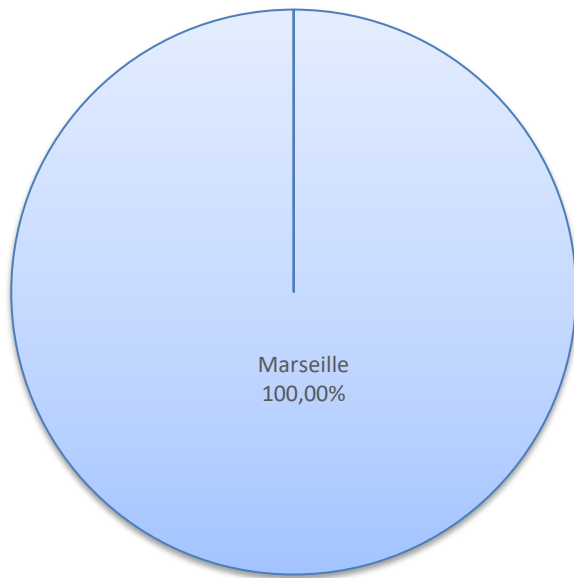
<b>13</b>	<b>14</b>	<b>7,69%</b>
-----------	-----------	--------------

<b>86</b>	<b>97</b>	<b>12,79%</b>
-----------	-----------	---------------

**LIGNES**  
REGULIERS NAT° ET INTERNAT°

Lignes	Pax	Variation n-1
Marseille	13	0,00%

Lignes	Pax	Variation n-1
Marseille	92	22,67%



**COMPAGNIES**  
REGULIERS NAT° ET INTERNAT°

Compagnies	Pax	Variation n-1
La Méridionale	13	0,00%

Compagnies	Pax	Variation n-1
La Méridionale	91	18,18%

