

**Ports de Commerce de Corse**

**Porti di Commerciù di Corsica**

**Mensuel**

***U Misincu***

**Trafic Passagers 2021**

***Trafficu di Passageri 2021***

**août-21**

# PORTS DE COMMERCE DE CORSE

août 2021

## TRAFIC PASSAGERS GLOBAL

TOTAL PORTS	Trafic passagers du 1er au 31 Août			Cumul passagers depuis le 1er Janvier		
	2020	2021	Variation	2020	2021	Variation
Régulier National	554 665	587 881	5,99%	1 258 591	1 667 983	32,53%
Régulier International	250 576	264 957	5,74%	442 105	541 039	22,38%
<b>TOTAL</b>	<b>805 241</b>	<b>852 838</b>	<b>5,91%</b>	<b>1 700 696</b>	<b>2 209 022</b>	<b>29,89%</b>
Croisières	2 864	12 774	346,02%	14 111	19 962	41,46%
<b>TOTAL</b>	<b>808 105</b>	<b>865 612</b>	<b>7,12%</b>	<b>1 714 807</b>	<b>2 228 984</b>	<b>29,98%</b>
AJACCIO	Trafic passagers du 1er au 31 Août			Cumul passagers depuis le 1er Janvier		
	2020	2021	Variation	2020	2021	Variation
Régulier National	204 718	210 375	2,76%	462 672	575 474	24,38%
Régulier International	1 160	1 678	44,66%	5 540	3 894	-29,71%
<b>TOTAL</b>	<b>205 878</b>	<b>212 053</b>	<b>3,00%</b>	<b>468 212</b>	<b>579 368</b>	<b>23,74%</b>
Croisières	598	6 408	971,57%	11 280	9 495	-15,82%
<b>TOTAL</b>	<b>206 476</b>	<b>218 461</b>	<b>5,80%</b>	<b>479 492</b>	<b>588 863</b>	<b>22,81%</b>
BASTIA	Trafic passagers du 1er au 31 Août			Cumul passagers depuis le 1er Janvier		
	2020	2021	Variation	2020	2021	Variation
Régulier National	186 010	186 744	0,39%	483 070	617 360	27,80%
Régulier International	216 282	216 138	-0,07%	362 916	434 049	19,60%
<b>TOTAL</b>	<b>402 292</b>	<b>402 882</b>	<b>0,15%</b>	<b>845 986</b>	<b>1 051 409</b>	<b>24,28%</b>
Croisières	518	1 969	280,12%	662	3 377	410,12%
<b>TOTAL</b>	<b>402 810</b>	<b>404 851</b>	<b>0,51%</b>	<b>846 648</b>	<b>1 054 786</b>	<b>24,58%</b>
BONIFACIO	Trafic passagers du 1er au 31 Août			Cumul passagers depuis le 1er Janvier		
	2020	2021	Variation	2020	2021	Variation
Régulier National	0	0	-	0	0	-
Régulier International	28 283	28 718	1,54%	62 417	68 188	9,25%
<b>TOTAL</b>	<b>28 283</b>	<b>28 718</b>	<b>1,54%</b>	<b>62 417</b>	<b>68 188</b>	<b>9,25%</b>
Croisières	907	1 174	29,44%	1 256	1 760	40,13%
<b>TOTAL</b>	<b>29 190</b>	<b>29 892</b>	<b>2,40%</b>	<b>63 673</b>	<b>69 948</b>	<b>9,86%</b>
L'ILE-ROUSSE	Trafic passagers du 1er au 31 Août			Cumul passagers depuis le 1er Janvier		
	2020	2021	Variation	2020	2021	Variation
Régulier National	107 371	127 322	18,58%	172 833	274 092	58,59%
Régulier International	2 160	15 726	628,06%	3 788	19 420	412,67%
<b>TOTAL</b>	<b>109 531</b>	<b>143 048</b>	<b>30,60%</b>	<b>176 621</b>	<b>293 512</b>	<b>66,18%</b>
Croisières	660	1 564	136,97%	660	2 965	349,24%
<b>TOTAL</b>	<b>110 191</b>	<b>144 612</b>	<b>31,24%</b>	<b>177 281</b>	<b>296 477</b>	<b>67,24%</b>
PORTO-VECCHIO	Trafic passagers du 1er au 31 Août			Cumul passagers depuis le 1er Janvier		
	2020	2021	Variation	2020	2021	Variation
Régulier National	45 974	52 064	13,25%	110 509	160 639	45,36%
Régulier International	2 691	2 697	0,22%	7 287	15 488	112,54%
<b>TOTAL</b>	<b>48 665</b>	<b>54 761</b>	<b>12,53%</b>	<b>117 796</b>	<b>176 127</b>	<b>49,52%</b>
Croisières	181	1 542	751,93%	253	2 248	788,54%
<b>TOTAL</b>	<b>48 846</b>	<b>56 303</b>	<b>15,27%</b>	<b>118 049</b>	<b>178 375</b>	<b>51,10%</b>
PROPRIANO	Trafic passagers du 1er au 31 Août			Cumul passagers depuis le 1er Janvier		
	2020	2021	Variation	2020	2021	Variation
Régulier National	10 592	11 376	7,40%	29 507	40 418	36,98%
Régulier International	0	0	-	157	0	-100,00%
<b>TOTAL</b>	<b>10 592</b>	<b>11 376</b>	<b>7,40%</b>	<b>29 664</b>	<b>40 418</b>	<b>36,25%</b>
Croisières	0	117	-	0	117	-
<b>TOTAL</b>	<b>10 592</b>	<b>11 493</b>	<b>8,51%</b>	<b>29 664</b>	<b>40 535</b>	<b>36,65%</b>

# PORTS DE COMMERCE DE CORSE

août 2021

## TRAFIC PASSAGERS

Régulier National
Régulier Internat°
<b>TOTAL</b>

Trafic passagers du 1er au 31 Août		
2020	2021	Variation
554 665	587 881	5,99%
250 576	264 957	5,74%
<b>805 241</b>	<b>852 838</b>	<b>5,91%</b>

Cumul passagers depuis le 1er Janvier		
2020	2021	Variation
1 258 591	1 667 983	32,53%
442 105	541 039	22,38%
<b>1 700 696</b>	<b>2 209 022</b>	<b>29,89%</b>

Croisières
------------

<b>2 864</b>	<b>12 774</b>	<b>346,02%</b>
--------------	---------------	----------------

<b>14 111</b>	<b>19 962</b>	<b>41,46%</b>
---------------	---------------	---------------

<b>TOTAL</b>
--------------

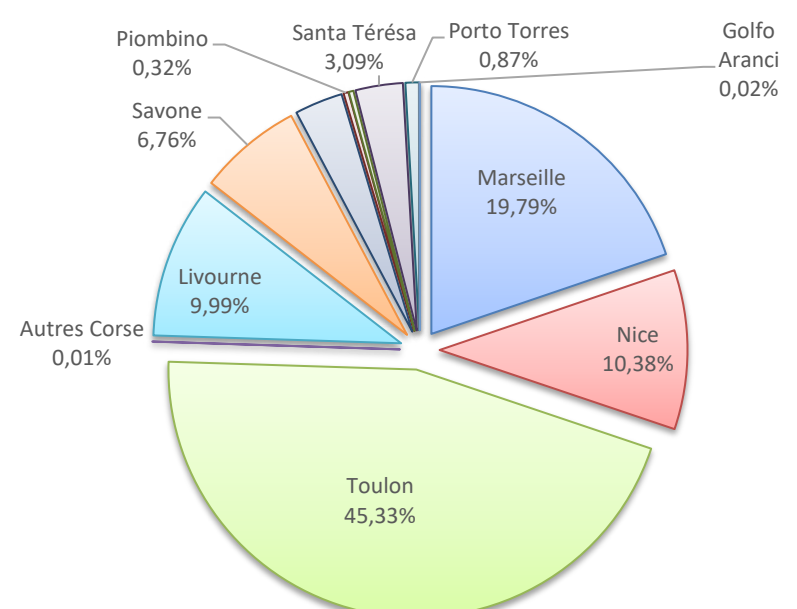
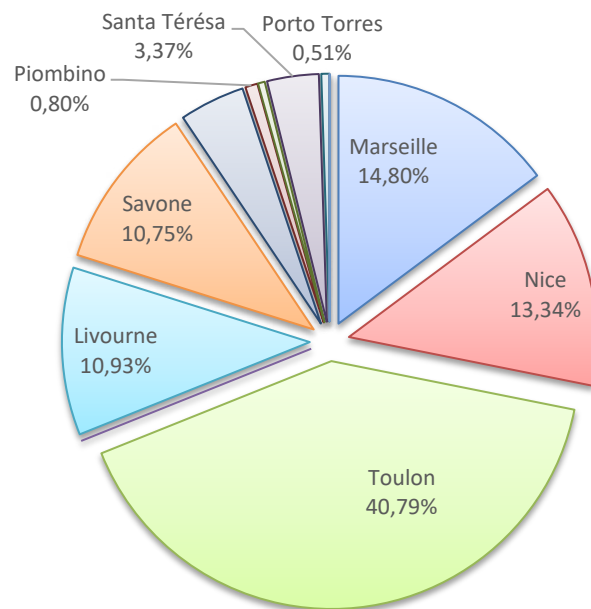
<b>808 105</b>	<b>865 612</b>	<b>7,12%</b>
----------------	----------------	--------------

<b>1 714 807</b>	<b>2 228 984</b>	<b>29,98%</b>
------------------	------------------	---------------

### LIGNES

Lignes	Pax	Variation n-1
Marseille	126 256	9,92%
Nice	113 760	-9,70%
Toulon	347 865	10,85%
Autres Corse	0	-
Livourne	93 217	-0,69%
Savone	91 660	19,06%
Gênes	36 416	-21,78%
Piombino	6 781	228,06%
Porto Ferraiò	3 772	-
Santa Térésa	28 718	1,54%
Porto Torres	4 375	1,54%
La Spezia	0	-
Golfo Aranci	18	-88,39%

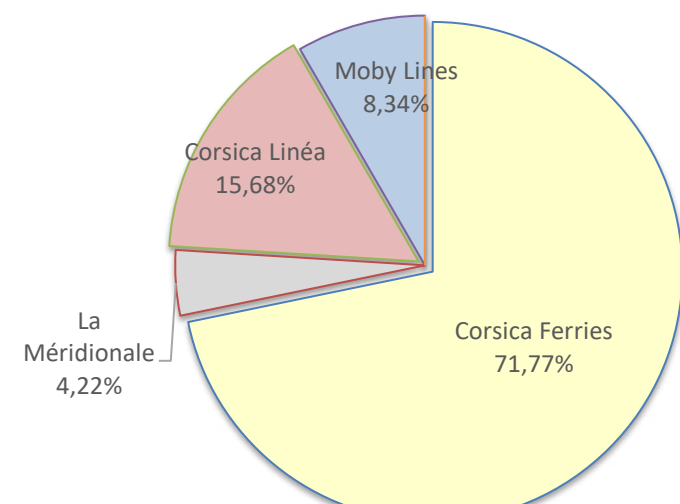
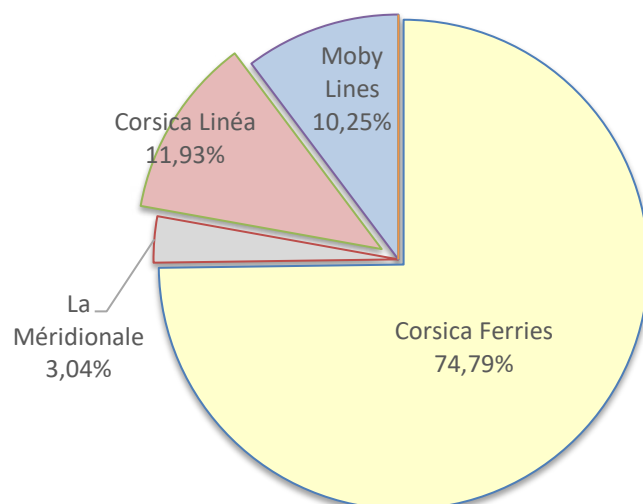
Lignes	Pax	Variation n-1
Marseille	437 076	41,01%
Nice	229 404	23,02%
Toulon	1 001 356	31,53%
Autres Corse	147	-82,77%
Livourne	220 693	19,33%
Savone	149 307	24,99%
Gênes	69 200	13,89%
Piombino	7 115	244,22%
Porto Ferraiò	6 777	x 1,8
Santa Térésa	68 188	9,25%
Porto Torres	19 296	78,57%
La Spezia	0	-100,00%
Golfo Aranci	463	-62,81%



### COMPAGNIES

Compagnies	Pax	Variation n-1
Corsica Ferries	630 946	8,50%
La Méridionale	25 647	7,22%
Corsica Linéa	100 609	10,63%
Moby Lines	86 471	-8,78%
Blu Navy	0	-100,00%
NLG	0	-100,00%

Compagnies	Pax	Variation n-1
Corsica Ferries	1 576 678	30,85%
La Méridionale	92 630	43,40%
Corsica Linéa	344 446	37,83%
Moby Lines	183 230	15,82%
Blu Navy	0	-100,00%
NLG	0	-100,00%



# PORT DE COMMERCE D'AJACCIO

août 2021

## TRAFIC PASSAGERS

Trafic passagers du 1er au 31 Août		
2020	2021	Variation
204 718	210 375	2,76%
1 160	1 678	44,66%
<b>205 878</b>	<b>212 053</b>	<b>3,00%</b>

Cumul passagers depuis le 1er Janvier		
2020	2021	Variation
462 672	575 474	24,38%
5 540	3 894	-29,71%
<b>468 212</b>	<b>579 368</b>	<b>23,74%</b>

Régulier National
Régulier Internat°
<b>TOTAL</b>

Croisières
------------

<b>TOTAL</b>
--------------

598	6 408	971,57%
-----	-------	---------

206 476	218 461	5,80%
---------	---------	-------

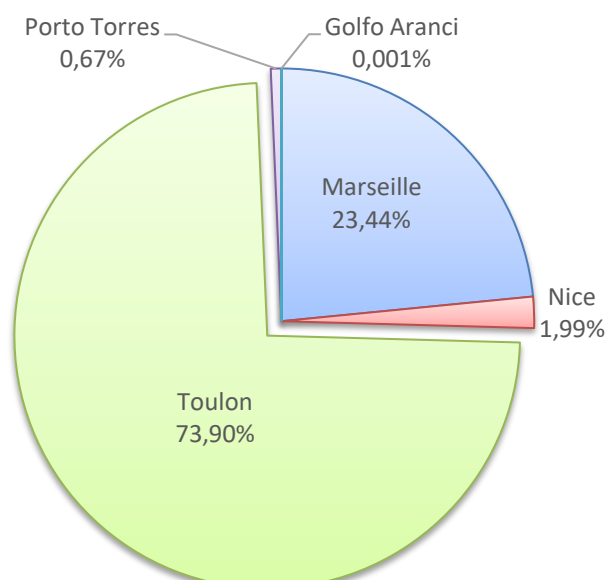
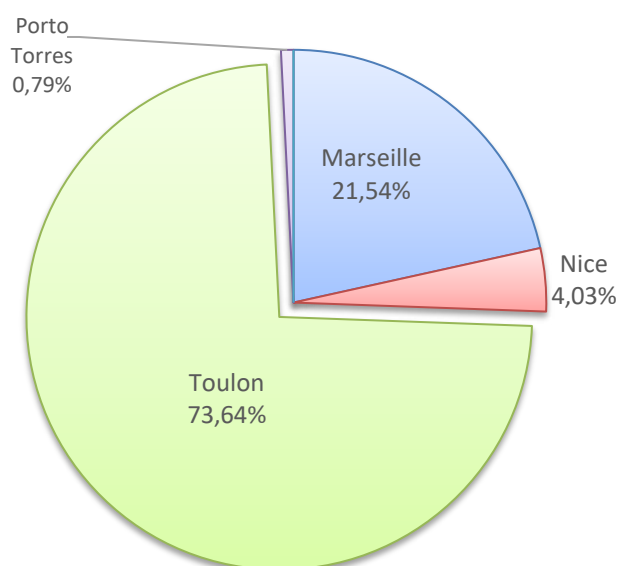
11 280	9 495	-15,82%
--------	-------	---------

479 492	588 863	22,81%
---------	---------	--------

Lignes	Pax	Variation n-1
Marseille	45 673	0,97%
Nice	8 544	-53,75%
Toulon	156 158	10,74%
Porto Torres	1 678	44,66%
Golfo Aranci	0	-

Lignes	Pax	Variation n-1
Marseille	135 818	25,79%
Nice	11 528	-43,71%
Toulon	428 128	28,10%
Porto Torres	3 886	-29,74%
Golfo Aranci	8	-11,11%

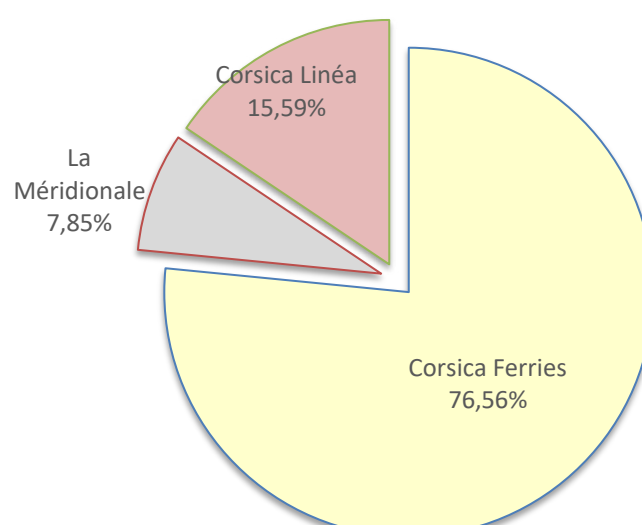
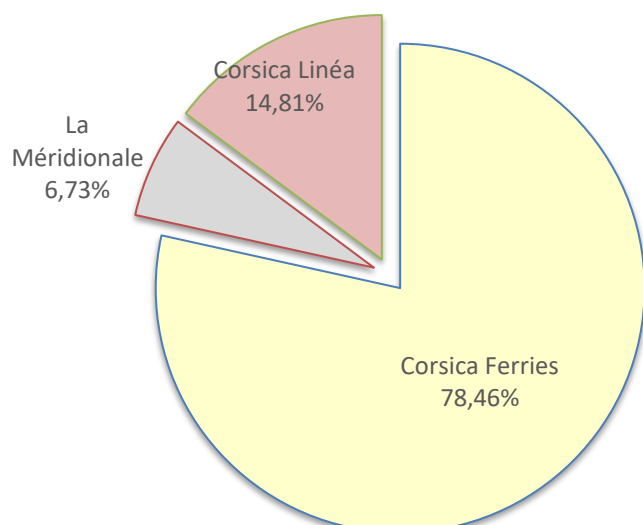
### LIGNES



### COMPAGNIES

Compagnies	Pax	Variation n-1
Corsica Ferries	166 380	3,57%
La Méridionale	14 271	-
Corsica Linéa	31 402	-30,58%

Compagnies	Pax	Variation n-1
Corsica Ferries	443 550	23,81%
La Méridionale	45 504	26667,06%
Corsica Linéa	90 314	-17,74%



# PORT DE COMMERCE DE BASTIA

août 2021

## TRAFIC PASSAGERS

Trafic passagers du 1er au 31 Août		
2020	2021	Variation
186 010	186 744	0,39%
216 282	216 138	-0,07%
<b>402 292</b>	<b>402 882</b>	<b>0,15%</b>

Cumul passagers depuis le 1er Janvier		
2020	2021	Variation
483 070	617 360	27,80%
362 916	434 049	19,60%
<b>845 986</b>	<b>1 051 409</b>	<b>24,28%</b>

Régulier National
Régulier Internat°
<b>TOTAL</b>

Croisières
------------

<b>TOTAL</b>
--------------

<b>518</b>	<b>1 969</b>	<b>280,12%</b>
------------	--------------	----------------

<b>402 810</b>	<b>404 851</b>	<b>0,51%</b>
----------------	----------------	--------------

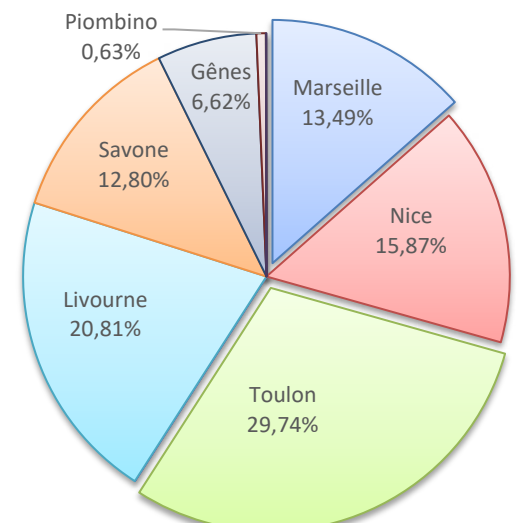
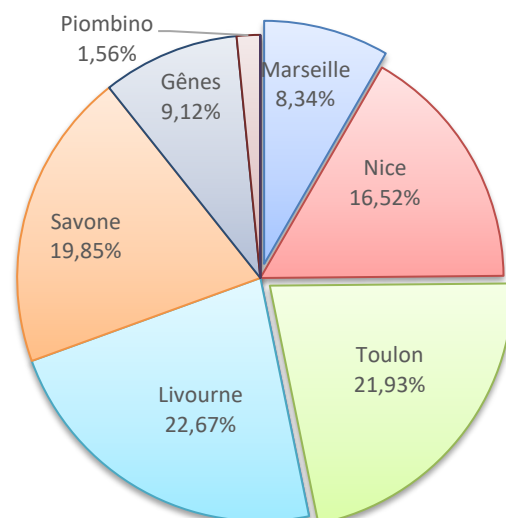
<b>662</b>	<b>3 377</b>	<b>410,12%</b>
------------	--------------	----------------

<b>846 648</b>	<b>1 054 786</b>	<b>24,58%</b>
----------------	------------------	---------------

Lignes	Pax	Variation n-1
Marseille	33 272	4,62%
Nice	65 928	9,69%
Toulon	87 544	-6,97%
Autres Corse	0	-
Livourne	90 474	-1,60%
Savone	79 240	3,95%
Gênes	36 416	-21,78%
Piombino	6 218	304,82%
La Spezia	0	-
Golfo Aranci	18	0,00%

Lignes	Pax	Variation n-1
Marseille	140 876	34,05%
Nice	165 804	49,58%
Toulon	310 624	16,65%
Autres Corse	56	-93,43%
Livourne	217 395	19,11%
Savone	133 750	13,74%
Gênes	69 200	13,89%
Piombino	6 552	326,56%
La Spezia	0	-100,00%
Golfo Aranci	375	336,05%

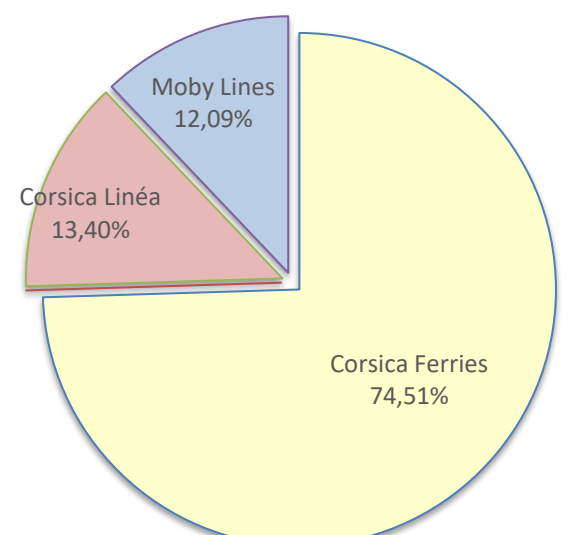
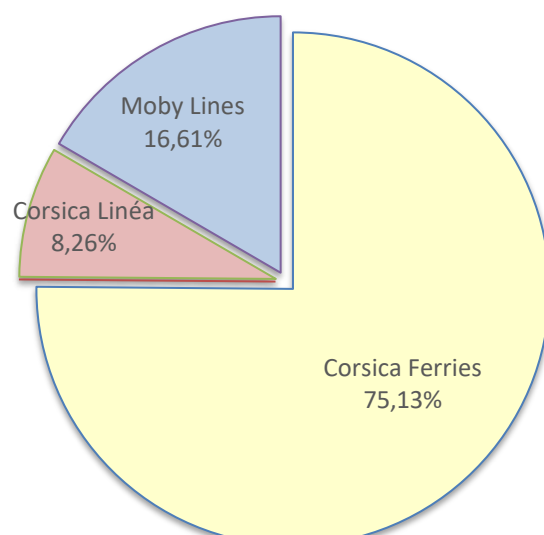
### LIGNES



### COMPAGNIES

Compagnies	Pax	Variation n-1
Corsica Ferries	302 692	4,40%
La Méridionale	0	-
Corsica Linéa	33 272	4,62%
Moby Lines	66 918	-16,94%

Compagnies	Pax	Variation n-1
Corsica Ferries	783 453	26,27%
La Méridionale	0	-
Corsica Linéa	140 876	31,95%
Moby Lines	127 080	7,01%



# PORT DE COMMERCE DE BONIFACIO

août 2021

## TRAFIC PASSAGERS

Régulier National
Régulier Internat°
<b>TOTAL</b>

Trafic passagers du 1er au 31 Août		
2020	2021	Variation
0	0	-
28 283	28 718	1,54%
<b>28 283</b>	<b>28 718</b>	<b>1,54%</b>

Cumul passagers depuis le 1er Janvier		
2020	2021	Variation
0	0	-
62 417	68 188	9,25%
<b>62 417</b>	<b>68 188</b>	<b>9,25%</b>

Croisières
------------

907	1 174	29,44%
-----	-------	--------

1 256	1 760	40,13%
-------	-------	--------

<b>TOTAL</b>
--------------

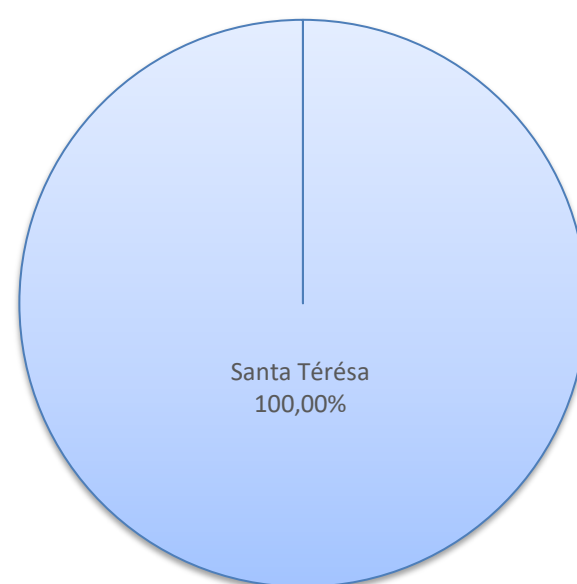
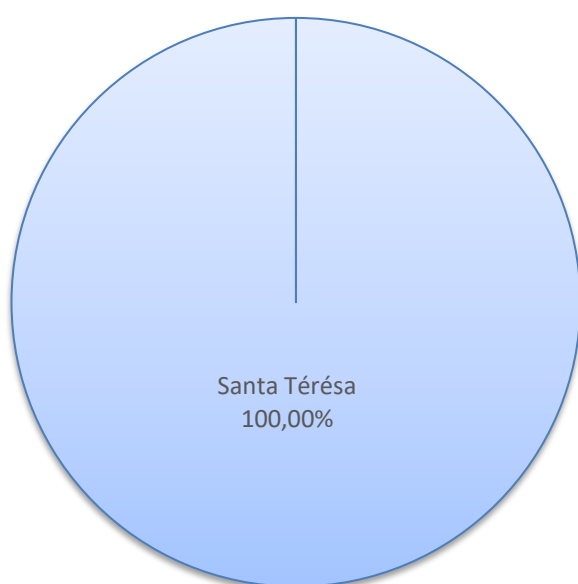
<b>29 190</b>	<b>29 892</b>	<b>2,40%</b>
---------------	---------------	--------------

<b>63 673</b>	<b>69 948</b>	<b>9,86%</b>
---------------	---------------	--------------

### LIGNES

Lignes	Pax	Variation n-1
Santa Térésa	28 718	1,54%

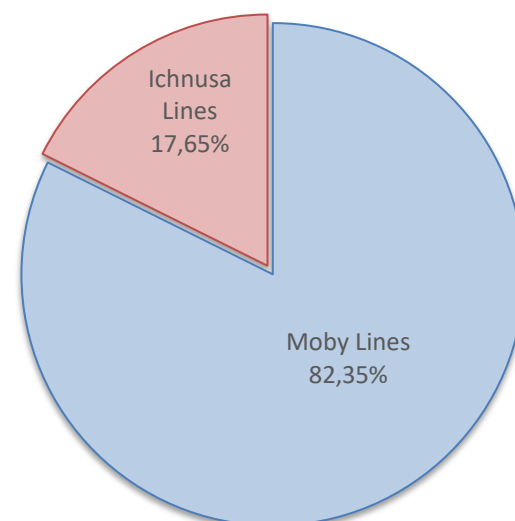
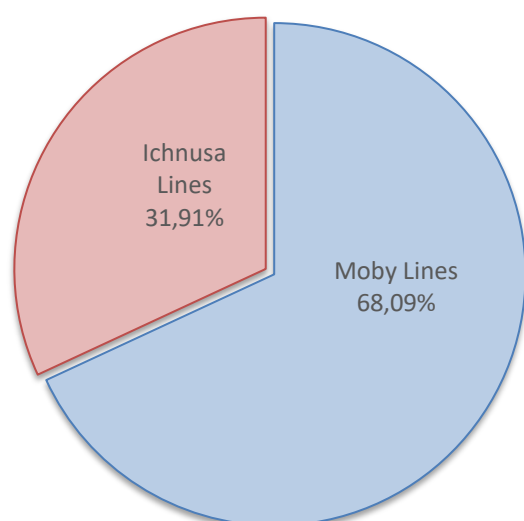
Lignes	Pax	Variation n-1
Santa Térésa	68 188	9,25%



### COMPAGNIES

Compagnies	Pax	Variation n-1
Moby Lines	19 553	37,40%
Ichnusa Lines	9 165	-
Blu Navy	0	-100,00%
NLG	0	-100,00%

Compagnies	Pax	Variation n-1
Moby Lines	56 150	42,70%
Ichnusa Lines	12 038	-
Blu Navy	0	-100,00%
NLG	0	-100,00%



# PORT DE COMMERCE DE L'ILE-ROUSSE

août 2021

## TRAFIC PASSAGERS

Régulier National
Régulier Internat°
<b>TOTAL</b>

Croisières
------------

<b>TOTAL</b>
--------------

Trafic passagers du 1er au 31 Août		
2020	2021	Variation
107 371	127 322	<b>18,58%</b>
2 160	15 726	<b>628,06%</b>
<b>109 531</b>	<b>143 048</b>	<b>30,60%</b>

<b>660</b>	<b>1 564</b>	<b>136,97%</b>
------------	--------------	----------------

<b>110 191</b>	<b>144 612</b>	<b>31,24%</b>
----------------	----------------	---------------

Cumul passagers depuis le 1er Janvier		
2020	2021	Variation
172 833	274 092	<b>58,59%</b>
3 788	19 420	<b>412,67%</b>
<b>176 621</b>	<b>293 512</b>	<b>66,18%</b>

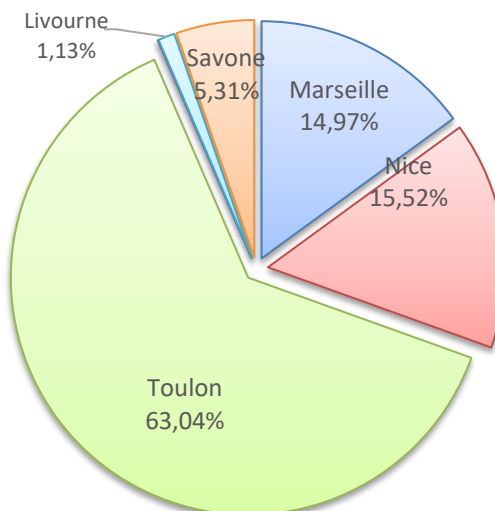
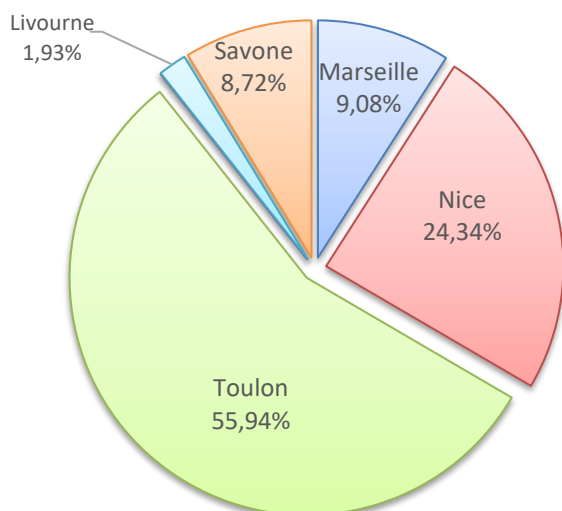
<b>660</b>	<b>2 965</b>	<b>349,24%</b>
------------	--------------	----------------

<b>177 281</b>	<b>296 477</b>	<b>67,24%</b>
----------------	----------------	---------------

Lignes	Pax	Variation n-1
Marseille	12 933	-6,98%
Nice	34 679	-0,01%
Toulon	79 710	35,59%
Autres Corse	0	-
Livourne	2 743	42,86%
Savone	12 420	5075,00%

Lignes	Pax	Variation n-1
Marseille	43 846	45,67%
Nice	45 467	9,17%
Toulon	184 688	82,70%
Autres Corse	91	-
Livourne	3 298	36,51%
Savone	15 557	1063,58%

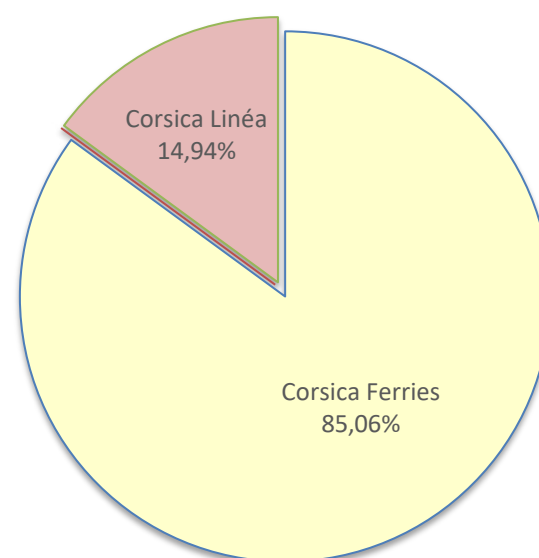
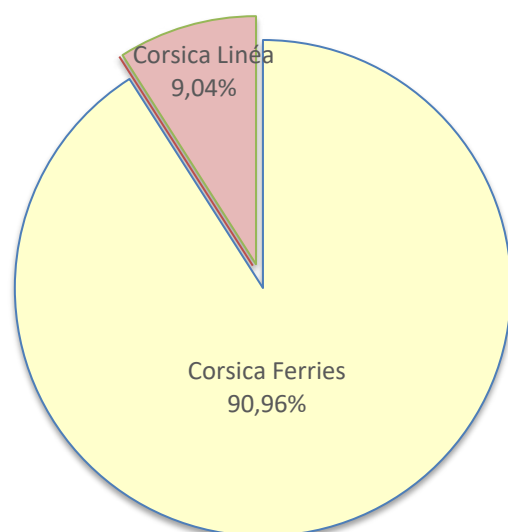
### LIGNES



### COMPAGNIES

Compagnies	Pax	Variation n-1
Corsica Ferries	130 115	36,07%
La Méridionale	0	-
Corsica Linéa	12 933	-6,98%

Compagnies	Pax	Variation n-1
Corsica Ferries	249 666	70,72%
La Méridionale	0	-
Corsica Linéa	43 846	44,33%





# PORT DE COMMERCE DE PORTO-VECCHIO

août 2021

## TRAFIC PASSAGERS

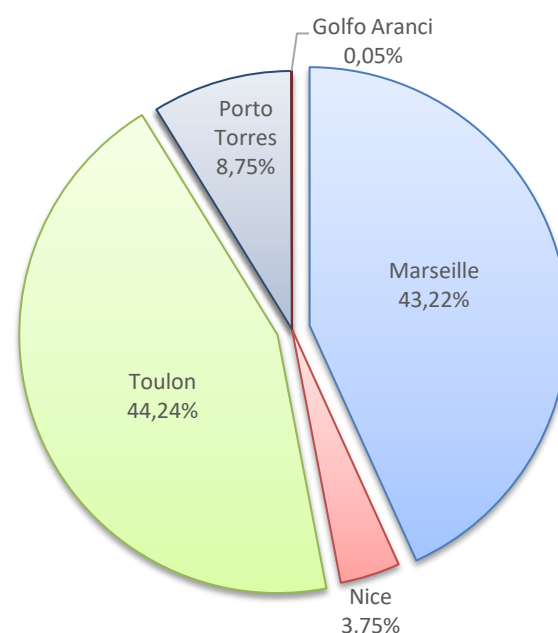
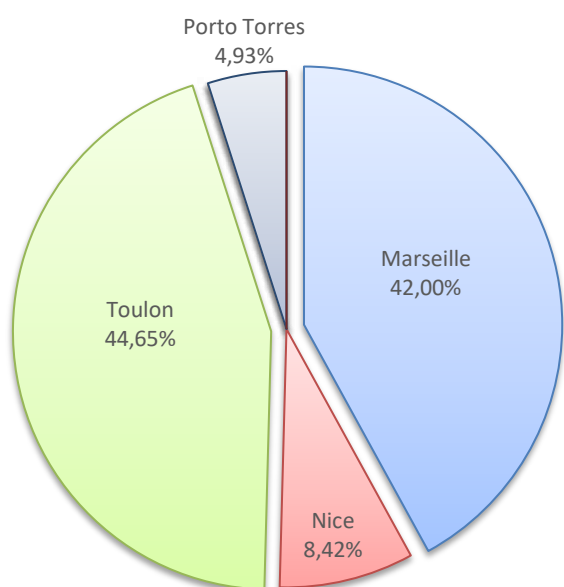
	Trafic passagers du 1er au 31 Août		
	2020	2021	Variation
Régulier National	45 974	52 064	13,25%
Régulier Internat°	2 691	2 697	0,22%
<b>TOTAL</b>	<b>48 665</b>	<b>54 761</b>	<b>12,53%</b>
Croisières	181	1 542	751,93%
<b>TOTAL</b>	<b>48 846</b>	<b>56 303</b>	<b>15,27%</b>

	Cumul passagers depuis le 1er Janvier		
	2020	2021	Variation
Régulier National	110 509	160 639	45,36%
Régulier Internat°	7 287	15 488	112,54%
<b>TOTAL</b>	<b>117 796</b>	<b>176 127</b>	<b>49,52%</b>
Croisières	253	2 248	788,54%
<b>TOTAL</b>	<b>118 049</b>	<b>178 375</b>	<b>51,10%</b>

### LIGNES

Lignes	Pax	Variation n-1
Marseille	23 002	72,58%
Nice	4 609	-63,79%
Toulon	24 453	22,76%
Livourne	0	-
Savone	0	-100,00%
Piombino	0	-100,00%
Porto Torres	2 697	79,20%
Golfo Aranci	0	-100,00%

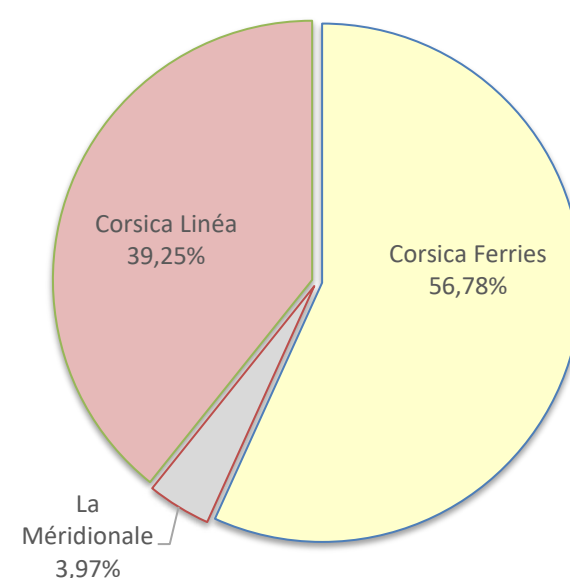
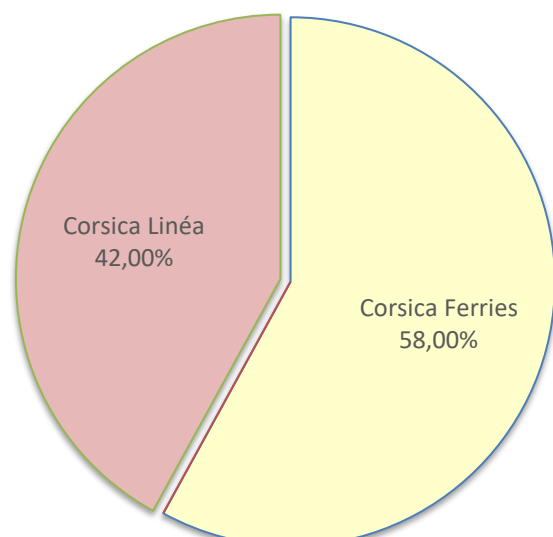
Lignes	Pax	Variation n-1
Marseille	76 118	101,22%
Nice	6 605	-51,06%
Toulon	77 916	31,65%
Livourne	0	-100,00%
Savone	0	-100,00%
Piombino	0	-100,00%
Porto Torres	15 408	203,13%
Golfo Aranci	80	-93,04%



### COMPAGNIES

Compagnies	Pax	Variation n-1
Corsica Ferries	31 759	-10,13%
La Méridionale	0	-100,00%
Corsica Linéa	23 002	-

Compagnies	Pax	Variation n-1
Corsica Ferries	100 009	25,06%
La Méridionale	6 996	-80,23%
Corsica Linéa	69 122	2738,69%





# PORT DE COMMERCE DE PROPRIANO

août 2021

## TRAFIC PASSAGERS

Régulier National
Régulier Internat°
<b>TOTAL</b>

Trafic passagers du 1er au 31 Août		
2020	2021	Variation
10 592	11 376	7,40%
0	0	-
<b>10 592</b>	<b>11 376</b>	<b>7,40%</b>

Cumul passagers depuis le 1er Janvier		
2020	2021	Variation
29 507	40 418	36,98%
157	0	-100,00%
<b>29 664</b>	<b>40 418</b>	<b>36,25%</b>

Croisières
------------

0	117	-
---	-----	---

0	117	-
---	-----	---

<b>TOTAL</b>
--------------

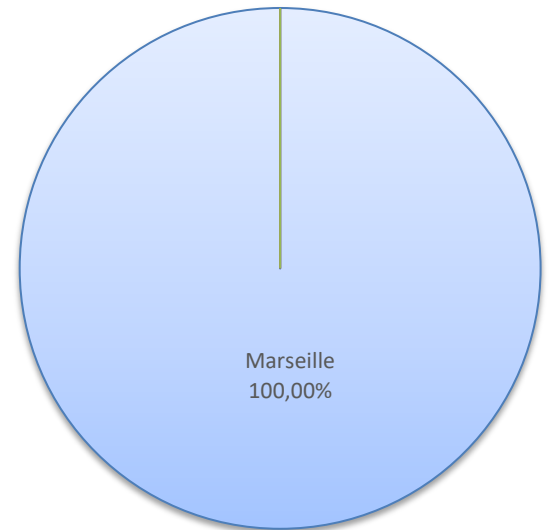
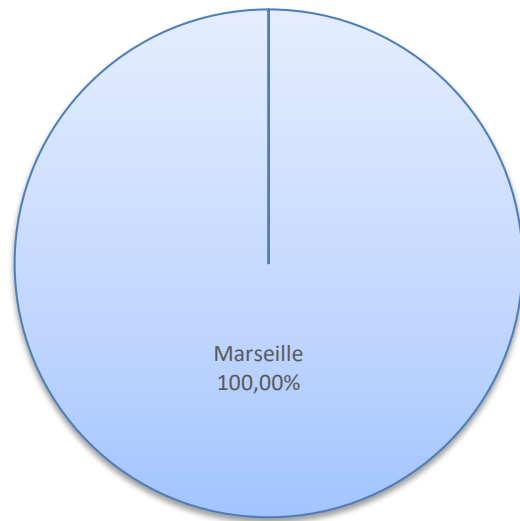
<b>10 592</b>	<b>11 493</b>	<b>8,51%</b>
---------------	---------------	--------------

<b>29 664</b>	<b>40 535</b>	<b>36,65%</b>
---------------	---------------	---------------

### LIGNES

Lignes	Pax	Variation n-1
Marseille	11 376	7,40%
Toulon	0	-
Porto Torres	0	-

Lignes	Pax	Variation n-1
Marseille	40 418	39,55%
Toulon	0	-100,00%
Porto Torres	0	-100,00%



### COMPAGNIES

Compagnies	Pax	Variation n-1
La Méridionale	11 376	7,40%
Corsica Linéa	0	-

Compagnies	Pax	Variation n-1
La Méridionale	40 130	38,24%
Corsica Linéa	288	-46,96%

