

**Ports de Commerce de Corse**

**Porti di Commerciù di Corsica**

**Mensuel**

***U Misincu***

**Escales 2021**

***Scali 2021***

**sept-21**

## ESCALES GLOBAL

TOTAL PORTS	Escalaes du 1er au 30 septembre			Cumul Escalaes depuis le 1er Janvier		
	2020	2021	Variation	2020	2021	Variation
Régulier National	315	357	13,33%	2 464	3 039	23,34%
Régulier International	368	465	26,36%	2 121	2 462	16,08%
<b>TOTAL</b>	<b>683</b>	<b>822</b>	<b>20,35%</b>	<b>4 585</b>	<b>5 501</b>	<b>19,98%</b>
Croisières	34	72	111,76%	81	164	102,47%
Hydrocarbures	13	13	0,00%	109	118	8,26%
Ciment	17	10	-41,18%	141	149	5,67%
<b>TOTAL</b>	<b>30</b>	<b>23</b>	<b>-23,33%</b>	<b>250</b>	<b>267</b>	<b>6,80%</b>
<b>TOTAL</b>	<b>747</b>	<b>917</b>	<b>22,76%</b>	<b>4 916</b>	<b>5 932</b>	<b>20,67%</b>

AJACCIO	Escalaes du 1er au 30 septembre			Cumul Escalaes depuis le 1er Janvier		
	2020	2021	Variation	2020	2021	Variation
Régulier National	73	86	17,81%	606	707	16,67%
Régulier International	7	1	-85,71%	21	23	9,52%
<b>TOTAL</b>	<b>80</b>	<b>87</b>	<b>8,75%</b>	<b>627</b>	<b>730</b>	<b>16,43%</b>
Croisières	8	17	112,50%	20	38	90,00%
Hydrocarbures	3	4	33,33%	37	38	2,70%
Ciment	5	4	-20,00%	39	41	5,13%
<b>TOTAL</b>	<b>8</b>	<b>8</b>	<b>0,00%</b>	<b>76</b>	<b>79</b>	<b>3,95%</b>
<b>TOTAL</b>	<b>96</b>	<b>112</b>	<b>16,67%</b>	<b>723</b>	<b>847</b>	<b>17,15%</b>

BASTIA	Escalaes du 1er au 30 septembre			Cumul Escalaes depuis le 1er Janvier		
	2020	2021	Variation	2020	2021	Variation
Régulier National	158	164	3,80%	1 264	1 455	15,11%
Régulier International	210	256	21,90%	1 211	1 362	12,47%
<b>TOTAL</b>	<b>368</b>	<b>420</b>	<b>14,13%</b>	<b>2 475</b>	<b>2 817</b>	<b>13,82%</b>
Croisières	10	22	120,00%	20	46	130,00%
Hydrocarbures	10	8	-20,00%	72	79	9,72%
Ciment	3	1	-66,67%	29	32	10,34%
<b>TOTAL</b>	<b>13</b>	<b>9</b>	<b>-30,77%</b>	<b>101</b>	<b>111</b>	<b>9,90%</b>
<b>TOTAL</b>	<b>391</b>	<b>451</b>	<b>15,35%</b>	<b>2 596</b>	<b>2 974</b>	<b>14,56%</b>

BONIFACIO	Escalaes du 1er au 30 septembre			Cumul Escalaes depuis le 1er Janvier		
	2020	2021	Variation	2020	2021	Variation
Régulier National	0	0	-	0	0	-
Régulier International	144	201	39,58%	843	1 019	20,88%
<b>TOTAL</b>	<b>144</b>	<b>201</b>	<b>39,58%</b>	<b>843</b>	<b>1 019</b>	<b>20,88%</b>
Croisières	7	9	28,57%	18	19	5,56%
Hydrocarbures	0	0	-	0	0	-
Ciment	0	0	-	0	0	-
<b>TOTAL</b>	<b>0</b>	<b>0</b>	<b>-</b>	<b>0</b>	<b>0</b>	<b>-</b>
<b>TOTAL</b>	<b>151</b>	<b>210</b>	<b>39,07%</b>	<b>861</b>	<b>1 038</b>	<b>20,56%</b>

L'ILE-ROUSSE	Escalaes du 1er au 30 septembre			Cumul Escalaes depuis le 1er Janvier		
	2020	2021	Variation	2020	2021	Variation
Régulier National	51	73	43,14%	356	569	59,83%
Régulier International	3	1	-66,67%	18	39	116,67%
<b>TOTAL</b>	<b>54</b>	<b>74</b>	<b>37,04%</b>	<b>374</b>	<b>608</b>	<b>62,57%</b>
Croisières	6	14	133,33%	16	34	112,50%
Hydrocarbures	0	0	-	0	0	-
Ciment	3	2	-33,33%	26	25	-3,85%
<b>TOTAL</b>	<b>3</b>	<b>2</b>	<b>-33,33%</b>	<b>26</b>	<b>25</b>	<b>-3,85%</b>
<b>TOTAL</b>	<b>63</b>	<b>90</b>	<b>42,86%</b>	<b>416</b>	<b>667</b>	<b>60,34%</b>

PORTO-VECCHIO	Escalaes du 1er au 30 septembre			Cumul Escalaes depuis le 1er Janvier		
	2020	2021	Variation	2020	2021	Variation
Régulier National	20	21	5,00%	148	202	36,49%
Régulier International	4	6	50,00%	25	19	-24,00%
<b>TOTAL</b>	<b>24</b>	<b>27</b>	<b>12,50%</b>	<b>173</b>	<b>221</b>	<b>27,75%</b>
Croisières	3	10	233,33%	7	26	271,43%
Hydrocarbures	0	0	-	0	0	-
Ciment	6	2	-66,67%	41	47	14,63%
<b>TOTAL</b>	<b>6</b>	<b>2</b>	<b>-66,67%</b>	<b>41</b>	<b>47</b>	<b>14,63%</b>
<b>TOTAL</b>	<b>33</b>	<b>39</b>	<b>18,18%</b>	<b>221</b>	<b>294</b>	<b>33,03%</b>

PROPRIANO	Escalaes du 1er au 30 septembre			Cumul Escalaes depuis le 1er Janvier		
	2020	2021	Variation	2020	2021	Variation
Régulier National	13	13	0,00%	90	106	17,78%
Régulier International	0	0	-	3	0	-100,00%
<b>TOTAL</b>	<b>13</b>	<b>13</b>	<b>0,00%</b>	<b>93</b>	<b>106</b>	<b>13,98%</b>
Croisières	0	0	-	0	1	-
Hydrocarbures	0	1	-	0	1	-
Ciment	0	1	-	6	4	-33,33%
<b>TOTAL</b>	<b>0</b>	<b>2</b>	<b>-</b>	<b>6</b>	<b>5</b>	<b>-16,67%</b>
<b>TOTAL</b>	<b>13</b>	<b>15</b>	<b>15,38%</b>	<b>99</b>	<b>112</b>	<b>13,13%</b>

ESCALES

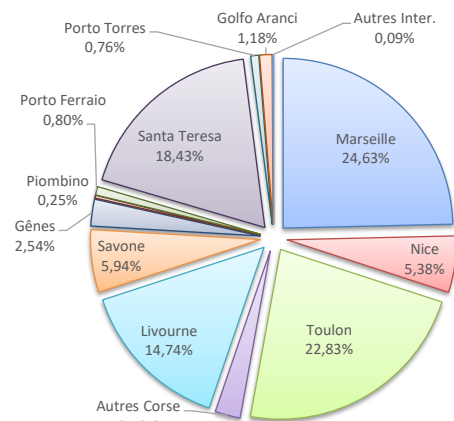
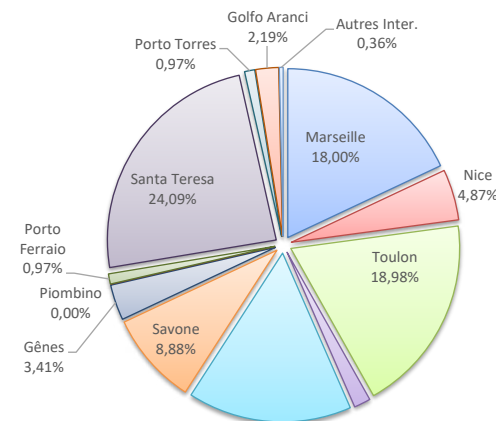
	Escalaes du 1er au 30 septembre			Cumul Escalaes depuis le 1er Janvier		
	2020	2021	Variation	2020	2021	Variation
Régulier National	315	357	13,33%	2 464	3 039	23,34%
Régulier Internat°	368	465	26,36%	2 121	2 462	16,08%
<b>TOTAL</b>	<b>683</b>	<b>822</b>	<b>20,35%</b>	<b>4 585</b>	<b>5 501</b>	<b>19,98%</b>
Croisières	34	72	111,76%	81	164	102,47%
Hydrocarbures	13	13	0,00%	109	118	8,26%
Ciment	17	10	-41,18%	141	149	5,67%
<b>TOTAL</b>	<b>30</b>	<b>23</b>	<b>-23,33%</b>	<b>250</b>	<b>267</b>	<b>6,80%</b>
<b>TOTAL</b>	<b>747</b>	<b>917</b>	<b>22,76%</b>	<b>4 916</b>	<b>5 932</b>	<b>20,67%</b>

LIGNES

REGULIERS NAT° ET INTERNAT°

Lignes	Pax	Variation n-1
Marseille	148	-2,63%
Nice	40	25,00%
Toulon	156	20,93%
Autres Corse	13	550,00%
Livourne	129	2,38%
Savone	73	32,73%
Gênes	28	0,00%
Piombino	0	-100,00%
Porto Ferraio	8	-
Santa Teresa	198	37,50%
Porto Torres	8	37,50%
Golfo Aranci	18	800,00%
Autres Inter.	3	-

Lignes	Pax	Variation n-1
Marseille	1 355	19,07%
Nice	296	18,88%
Toulon	1 256	24,36%
Autres Corse	132	97,01%
Livourne	811	15,86%
Savone	327	3,48%
Gênes	140	-27,08%
Piombino	14	55,56%
Porto Ferraio	44	-
Santa Teresa	1 014	20,57%
Porto Torres	42	31,25%
Golfo Aranci	65	140,74%
Autres Inter.	5	400,00%

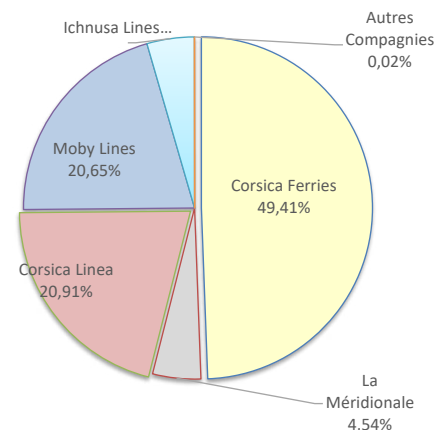
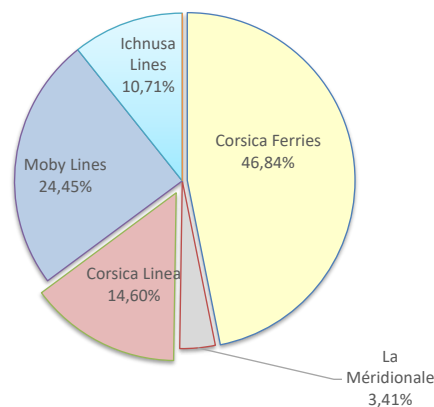


COMPAGNIES

REGULIERS NAT° et INTERNAT°

Compagnies	Pax	Variation n-1
Corsica Ferries	385	28,76%
La Méridionale	28	3,70%
Corsica Linea	120	-4,00%
Moby Lines	201	12,92%
Ichnusa Lines	88	-
Autres Compagnies	0	-

Compagnies	Pax	Variation n-1
Corsica Ferries	2 718	27,31%
La Méridionale	250	35,14%
Corsica Linea	1 150	13,52%
Moby Lines	1 136	17,84%
Ichnusa Lines	246	-
Autres Compagnies	1	-



## ESCALES PAR LIGNE

MENSUEL	National	Ajaccio	Bastia	Bonifacio	L'Ile-Rousse	Porto-Vecchio	Propriano	Total
	Marseille	36	60	0	26	13	13	148
	Nice	1	34	0	5	0	0	40
	Toulon	49	65	0	34	8	0	156
	Autres Corse	0	5	0	8	0	0	13
	<b>Total</b>	<b>86</b>	<b>164</b>	<b>0</b>	<b>73</b>	<b>21</b>	<b>13</b>	<b>357</b>
	<i>Variation Volume /(n-1)</i>	<b>13</b>	<b>6</b>	<b>0</b>	<b>22</b>	<b>1</b>	<b>0</b>	<b>42</b>
	<i>Variation % / (n-1)</i>	<b>17,81%</b>	<b>3,80%</b>	<b>-</b>	<b>43,14%</b>	<b>5,00%</b>	<b>0,00%</b>	<b>13,33%</b>
	International	Ajaccio	Bastia	Bonifacio	L'Ile-Rousse	Porto-Vecchio	Propriano	Total
	Livourne	0	129	0	0	0	0	129
Savone	0	73	0	0	0	0	73	
Gênes	0	28	0	0	0	0	28	
Piombino	0	0	0	0	0	0	0	
Porto Ferraio	0	8	0	0	0	0	8	
Santa Teresa	0	0	198	0	0	0	198	
Porto Torres	1	0	0	1	6	0	8	
Golfo Aranci	0	18	0	0	0	0	18	
Autres Inter.	0	0	3	0	0	0	3	
<b>Total</b>	<b>1</b>	<b>256</b>	<b>201</b>	<b>1</b>	<b>6</b>	<b>0</b>	<b>465</b>	
<i>Variation Volume /(n-1)</i>	<b>-6</b>	<b>46</b>	<b>57</b>	<b>-2</b>	<b>2</b>	<b>0</b>	<b>97</b>	
<i>Variation % / (n-1)</i>	<b>-85,71%</b>	<b>21,90%</b>	<b>39,58%</b>	<b>-66,67%</b>	<b>50,00%</b>	<b>-</b>	<b>26,36%</b>	
<b>Total</b>	<b>87</b>	<b>420</b>	<b>201</b>	<b>74</b>	<b>27</b>	<b>13</b>	<b>822</b>	
<i>Variation Volume /(n-1)</i>	<b>7</b>	<b>52</b>	<b>57</b>	<b>20</b>	<b>3</b>	<b>0</b>	<b>139</b>	
<i>Variation % / (n-1)</i>	<b>8,75%</b>	<b>14,13%</b>	<b>39,58%</b>	<b>37,04%</b>	<b>12,50%</b>	<b>0,00%</b>	<b>20,35%</b>	
Cumul depuis le 1er janvier	National	Ajaccio	Bastia	Bonifacio	L'Ile-Rousse	Porto-Vecchio	Propriano	Total
	Marseille	313	578	0	233	126	105	1 355
	Nice	7	219	0	62	8	0	296
	Toulon	387	588	0	213	68	0	1 256
	Autres Corse	0	70	0	61	0	1	132
	<b>Total</b>	<b>707</b>	<b>1 455</b>	<b>0</b>	<b>569</b>	<b>202</b>	<b>106</b>	<b>3 039</b>
	<i>Variation Volume /(n-1)</i>	<b>101</b>	<b>191</b>	<b>0</b>	<b>213</b>	<b>54</b>	<b>16</b>	<b>575</b>
	<i>Variation % / (n-1)</i>	<b>16,67%</b>	<b>15,11%</b>	<b>-</b>	<b>59,83%</b>	<b>36,49%</b>	<b>17,78%</b>	<b>23,34%</b>
	International	Ajaccio	Bastia	Bonifacio	L'Ile-Rousse	Porto-Vecchio	Propriano	Total
	Livourne	0	799	0	11	1	0	811
Savone	0	304	0	23	0	0	327	
Gênes	0	140	0	0	0	0	140	
Piombino	0	12	0	2	0	0	14	
Porto Ferraio	0	44	0	0	0	0	44	
Santa Teresa	0	0	1 014	0	0	0	1 014	
Porto Torres	21	0	1	3	17	0	42	
Palau	0	0	0	0	0	0	0	
La Spezia	0	0	0	0	0	0	0	
Golfo Aranci	2	62	0	0	1	0	65	
Autres Inter.	0	1	4	0	0	0	5	
<b>Total</b>	<b>23</b>	<b>1 362</b>	<b>1 019</b>	<b>39</b>	<b>19</b>	<b>0</b>	<b>2 462</b>	
<i>Variation Volume /(n-1)</i>	<b>2</b>	<b>151</b>	<b>176</b>	<b>21</b>	<b>-6</b>	<b>-3</b>	<b>341</b>	
<i>Variation % / (n-1)</i>	<b>9,52%</b>	<b>12,47%</b>	<b>20,88%</b>	<b>116,67%</b>	<b>-24,00%</b>	<b>-100,00%</b>	<b>16,08%</b>	
<b>Total</b>	<b>730</b>	<b>2 817</b>	<b>1 019</b>	<b>608</b>	<b>221</b>	<b>106</b>	<b>5 501</b>	
<i>Variation Volume /(n-1)</i>	<b>103</b>	<b>342</b>	<b>176</b>	<b>234</b>	<b>48</b>	<b>13</b>	<b>916</b>	
<i>Variation % / (n-1)</i>	<b>16,43%</b>	<b>13,82%</b>	<b>20,88%</b>	<b>62,57%</b>	<b>27,75%</b>	<b>13,98%</b>	<b>19,98%</b>	
Vrac	MENSUEL	Ajaccio	Bastia	Bonifacio	L'Ile-Rousse	Porto-Vecchio	Propriano	Total
	Hydrocarbures	4	8	0	0	0	1	13
	Ciment	4	1	0	2	2	1	10
	<b>Total</b>	<b>8</b>	<b>9</b>	<b>0</b>	<b>2</b>	<b>2</b>	<b>2</b>	<b>23</b>
	<i>Variation Volume /(n-1)</i>	<b>0</b>	<b>-4</b>	<b>0</b>	<b>-1</b>	<b>-4</b>	<b>2</b>	<b>-7</b>
	<i>Variation % / (n-1)</i>	<b>0,00%</b>	<b>-30,77%</b>	<b>-</b>	<b>-33,33%</b>	<b>-66,67%</b>	<b>-</b>	<b>-23,33%</b>
	CUMUL depuis le 1er janvier	Ajaccio	Bastia	Bonifacio	L'Ile-Rousse	Porto-Vecchio	Propriano	Total
	Hydrocarbures	38	79	0	0	0	1	118
	Ciment	41	32	0	25	47	4	149
	<b>Total</b>	<b>79</b>	<b>111</b>	<b>0</b>	<b>25</b>	<b>47</b>	<b>5</b>	<b>267</b>
<i>Variation Volume /(n-1)</i>	<b>3</b>	<b>10</b>	<b>0</b>	<b>-1</b>	<b>6</b>	<b>-1</b>	<b>17</b>	
<i>Variation % / (n-1)</i>	<b>3,95%</b>	<b>9,90%</b>	<b>-</b>	<b>-3,85%</b>	<b>14,63%</b>	<b>-16,67%</b>	<b>6,80%</b>	
Croisiéristes	MENSUEL	Ajaccio	Bastia	Bonifacio	L'Ile-Rousse	Porto-Vecchio	Propriano	Total
	Croisières	17	22	9	14	10	0	72
	<b>Total</b>	<b>17</b>	<b>22</b>	<b>9</b>	<b>14</b>	<b>10</b>	<b>0</b>	<b>72</b>
	<i>Variation Volume /(n-1)</i>	<b>9</b>	<b>12</b>	<b>2</b>	<b>8</b>	<b>7</b>	<b>0</b>	<b>38</b>
	<i>Variation % / (n-1)</i>	<b>112,50%</b>	<b>120,00%</b>	<b>28,57%</b>	<b>133,33%</b>	<b>233,33%</b>	<b>-</b>	<b>111,76%</b>
	CUMUL depuis le 1er janvier	Ajaccio	Bastia	Bonifacio	L'Ile-Rousse	Porto-Vecchio	Propriano	Total
	Croisières	38	46	19	34	26	1	164
	<b>Total</b>	<b>38</b>	<b>46</b>	<b>19</b>	<b>34</b>	<b>26</b>	<b>1</b>	<b>164</b>
	<i>Variation Volume /(n-1)</i>	<b>18</b>	<b>26</b>	<b>1</b>	<b>18</b>	<b>19</b>	<b>1</b>	<b>83</b>
	<i>Variation % / (n-1)</i>	<b>90,00%</b>	<b>130,00%</b>	<b>5,56%</b>	<b>112,50%</b>	<b>271,43%</b>	<b>-</b>	<b>102,47%</b>

PORTS DE COMMERCE DE CORSE

septembre 2021

ESCALES PAR COMPAGNIE

MENSUEL

National	Ajaccio	Bastia	Bonifacio	L'Ile-Rousse	Porto-Vecchio	Propriano	Total	Variation/V	Variation/%
Corsica Ferries	50	104	0	47	8	0	209	46	28,22%
La Méridionale	15	0	0	0	0	13	28	1	3,70%
Corsica Linea	21	60	0	26	13	0	120	-5	-4,00%
<b>Total</b>	<b>86</b>	<b>164</b>	<b>0</b>	<b>73</b>	<b>21</b>	<b>13</b>	<b>357</b>	<b>42</b>	<b>13,33%</b>
<i>Variation Volume /(n-1)</i>	<i>13</i>	<i>6</i>	<i>0</i>	<i>22</i>	<i>1</i>	<i>0</i>	<i>42</i>		
<i>Variation % / (n-1)</i>	<i>17,81%</i>	<i>3,80%</i>	<i>-</i>	<i>43,14%</i>	<i>5,00%</i>	<i>0,00%</i>	<i>13,33%</i>		
International	Ajaccio	Bastia	Bonifacio	L'Ile-Rousse	Porto-Vecchio	Propriano	Total	Variation/V	Variation/%
Corsica Ferries	1	168	0	1	6	0	176	40	29,41%
La Méridionale	0	0	0	0	0	0	0	0	-
Corsica Linea	0	0	0	0	0	0	0	0	-
Moby Lines	0	88	113	0	0	0	201	23	12,92%
Ichnusa Lines	0	0	85	0	0	0	85	85	-
Blu Navy	0	0	0	0	0	0	0	-39	-100,00%
NLG	0	0	0	0	0	0	0	-15	-100,00%
<b>Total</b>	<b>1</b>	<b>256</b>	<b>198</b>	<b>1</b>	<b>6</b>	<b>0</b>	<b>462</b>	<b>94</b>	<b>25,54%</b>
<i>Variation Volume /(n-1)</i>	<i>-6</i>	<i>46</i>	<i>54</i>	<i>-2</i>	<i>2</i>	<i>0</i>	<i>94</i>		
<i>Variation % / (n-1)</i>	<i>-85,71%</i>	<i>21,90%</i>	<i>37,50%</i>	<i>-66,67%</i>	<i>50,00%</i>	<i>-</i>	<i>25,54%</i>		
Total	Ajaccio	Bastia	Bonifacio	L'Ile-Rousse	Porto-Vecchio	Propriano	Total	Variation/V	Variation/%
Corsica Ferries	51	272	0	48	14	0	385	86	28,76%
La Méridionale	15	0	0	0	0	13	28	1	3,70%
Corsica Linea	21	60	0	26	13	0	120	-5	-4,00%
Moby Lines	0	88	113	0	0	0	201	23	12,92%
Ichnusa Lines	0	0	85	0	0	0	85	85	-
Blu Navy	0	0	0	0	0	0	0	-39	-100,00%
NLG	0	0	0	0	0	0	0	-15	-100,00%
<b>Total</b>	<b>87</b>	<b>420</b>	<b>198</b>	<b>74</b>	<b>27</b>	<b>13</b>	<b>819</b>	<b>136</b>	<b>19,91%</b>
<i>Variation Volume /(n-1)</i>	<i>7</i>	<i>52</i>	<i>54</i>	<i>20</i>	<i>3</i>	<i>0</i>	<i>136</i>		
<i>Variation % / (n-1)</i>	<i>8,75%</i>	<i>14,13%</i>	<i>37,50%</i>	<i>37,04%</i>	<i>12,50%</i>	<i>0,00%</i>	<i>19,91%</i>		

Cumul depuis le 1er janvier

National	Ajaccio	Bastia	Bonifacio	L'Ile-Rousse	Porto-Vecchio	Propriano	Total	Variation/V	Variation/%
Corsica Ferries	394	857	0	311	76	0	1 638	369	29,08%
La Méridionale	120	0	0	0	26	104	250	67	36,61%
Corsica Linea	193	598	0	258	100	1	1 150	138	13,64%
Ichnusa Lines	0	0	0	0	0	1	1	1	-
<b>Total</b>	<b>707</b>	<b>1 455</b>	<b>0</b>	<b>569</b>	<b>202</b>	<b>106</b>	<b>3 039</b>	<b>575</b>	<b>23,34%</b>
<i>Variation Volume /(n-1)</i>	<i>101</i>	<i>191</i>	<i>0</i>	<i>213</i>	<i>54</i>	<i>16</i>	<i>575</i>		
<i>Variation % / (n-1)</i>	<i>16,67%</i>	<i>15,11%</i>	<i>-</i>	<i>59,83%</i>	<i>36,49%</i>	<i>17,78%</i>	<i>23,34%</i>		
International	Ajaccio	Bastia	Bonifacio	L'Ile-Rousse	Porto-Vecchio	Propriano	Total	Variation/V	Variation/%
Corsica Ferries	23	1 000	0	39	18	0	1 080	214	24,71%
La Méridionale	0	0	0	0	0	0	0	-2	-100,00%
Corsica Linea	0	0	0	0	0	0	0	-1	-100,00%
Moby Lines	0	362	773	0	1	0	1 136	172	17,84%
Ichnusa Lines	0	0	245	0	0	0	245	245	-
Blu Navy	0	0	0	0	0	0	0	-249	-100,00%
NLG	0	0	0	0	0	0	0	-39	-100,00%
Autres Compagnies	0	0	1	0	0	0	1	1	-
<b>Total</b>	<b>23</b>	<b>1 362</b>	<b>1 019</b>	<b>39</b>	<b>19</b>	<b>0</b>	<b>2 462</b>	<b>341</b>	<b>16,08%</b>
<i>Variation Volume /(n-1)</i>	<i>2</i>	<i>151</i>	<i>176</i>	<i>21</i>	<i>-6</i>	<i>-3</i>	<i>341</i>		
<i>Variation % / (n-1)</i>	<i>9,52%</i>	<i>12,47%</i>	<i>20,88%</i>	<i>116,67%</i>	<i>-24,00%</i>	<i>-100,00%</i>	<i>16,08%</i>		
Total	Ajaccio	Bastia	Bonifacio	L'Ile-Rousse	Porto-Vecchio	Propriano	Total	Variation/V	Variation/%
Corsica Ferries	417	1 857	0	350	94	0	2 718	583	27,31%
La Méridionale	120	0	0	0	26	104	250	65	35,14%
Corsica Linea	193	598	0	258	100	1	1 150	137	13,52%
Moby Lines	0	362	773	0	1	0	1 136	172	17,84%
Ichnusa Lines	0	0	245	0	0	1	246	246	-
Blu Navy	0	0	0	0	0	0	0	-249	-100,00%
NLG	0	0	0	0	0	0	0	-39	-100,00%
Autres Compagnies	0	0	1	0	0	0	1	1	-
<b>Total</b>	<b>730</b>	<b>2 817</b>	<b>1 019</b>	<b>608</b>	<b>221</b>	<b>106</b>	<b>5 501</b>	<b>916</b>	<b>19,98%</b>
<i>Variation Volume /(n-1)</i>	<i>103</i>	<i>342</i>	<i>176</i>	<i>234</i>	<i>48</i>	<i>13</i>	<i>916</i>		
<i>Variation % / (n-1)</i>	<i>16,43%</i>	<i>13,82%</i>	<i>20,88%</i>	<i>62,57%</i>	<i>27,75%</i>	<i>13,98%</i>	<i>19,98%</i>		