

**Ports de Commerce de Corse**

**Porti di Commerciù di Corsica**

**Mensuel**

***U Misincu***

**Marchandises 2021**

***Marcanzzii 2021***

**sept-21**

## MARCHANDISES GLOBAL

TOTAL PORTS	Marchandises du 1er au 30 septembre			Cumul Marchandises depuis le 1er Janvier		
	2020	2021	Variation	2020	2021	Variation
Régulier National	222 648	222 684	0,02%	1 970 432	2 074 240	5,27%
Régulier International	44 912	45 031	0,26%	335 955	423 511	26,06%
<b>TOTAL</b>	<b>267 560</b>	<b>267 715</b>	<b>0,06%</b>	<b>2 306 387</b>	<b>2 497 751</b>	<b>8,30%</b>
Hydrocarbures	44 313	64 708	46,02%	317 707	402 620	26,73%
Ciment	11 263	6 340	-43,71%	97 591	94 025	-3,65%
<b>TOTAL</b>	<b>55 576</b>	<b>71 048</b>	<b>27,84%</b>	<b>415 298</b>	<b>496 645</b>	<b>19,59%</b>
<b>TOTAL</b>	<b>323 136</b>	<b>338 763</b>	<b>4,84%</b>	<b>2 721 685</b>	<b>2 994 396</b>	<b>10,02%</b>

AJACCIO	Marchandises du 1er au 30 septembre			Cumul Marchandises depuis le 1er Janvier		
	2020	2021	Variation	2020	2021	Variation
Régulier National	82 806	73 873	-10,79%	728 593	655 729	-10,00%
Régulier International	1 843	373	-79,76%	6 581	8 034	22,08%
<b>TOTAL</b>	<b>84 649</b>	<b>74 246</b>	<b>-12,29%</b>	<b>735 174</b>	<b>663 763</b>	<b>-9,71%</b>
Hydrocarbures	15 093	19 768	30,97%	129 985	142 253	9,44%
Ciment	3 071	2 732	-11,04%	25 273	26 415	4,52%
<b>TOTAL</b>	<b>18 164</b>	<b>22 500</b>	<b>23,87%</b>	<b>155 258</b>	<b>168 668</b>	<b>8,64%</b>
<b>TOTAL</b>	<b>102 813</b>	<b>96 746</b>	<b>-5,90%</b>	<b>890 432</b>	<b>832 431</b>	<b>-6,51%</b>

BASTIA	Marchandises du 1er au 30 septembre			Cumul Marchandises depuis le 1er Janvier		
	2020	2021	Variation	2020	2021	Variation
Régulier National	103 495	107 561	3,93%	963 211	1 044 142	8,40%
Régulier International	36 241	36 413	0,47%	277 931	340 811	22,62%
<b>TOTAL</b>	<b>139 736</b>	<b>143 974</b>	<b>3,03%</b>	<b>1 241 142</b>	<b>1 384 953</b>	<b>11,59%</b>
Hydrocarbures	29 220	42 740	46,27%	187 722	258 167	37,53%
Ciment	3 454	1 100	-68,15%	33 176	26 647	-19,68%
<b>TOTAL</b>	<b>32 674</b>	<b>43 840</b>	<b>34,17%</b>	<b>220 898</b>	<b>284 814</b>	<b>28,93%</b>
<b>TOTAL</b>	<b>172 410</b>	<b>187 814</b>	<b>8,93%</b>	<b>1 462 040</b>	<b>1 669 767</b>	<b>14,21%</b>

BONIFACIO	Marchandises du 1er au 30 septembre			Cumul Marchandises depuis le 1er Janvier		
	2020	2021	Variation	2020	2021	Variation
Régulier National	0	0	-	0	0	-
Régulier International	6 270	8 151	30,00%	47 048	66 869	42,13%
<b>TOTAL</b>	<b>6 270</b>	<b>8 151</b>	<b>30,00%</b>	<b>47 048</b>	<b>66 869</b>	<b>42,13%</b>
Hydrocarbures	0	0	-	0	0	-
Ciment	0	0	-	0	0	-
<b>TOTAL</b>	<b>0</b>	<b>0</b>	<b>-</b>	<b>0</b>	<b>0</b>	<b>-</b>
<b>TOTAL</b>	<b>6 270</b>	<b>8 151</b>	<b>30,00%</b>	<b>47 048</b>	<b>66 869</b>	<b>42,13%</b>

L'ILE-ROUSSE	Marchandises du 1er au 30 septembre			Cumul Marchandises depuis le 1er Janvier		
	2020	2021	Variation	2020	2021	Variation
Régulier National	12 489	12 821	2,66%	87 145	116 678	33,89%
Régulier International	128	0	-100,00%	759	6 742	788,27%
<b>TOTAL</b>	<b>12 617</b>	<b>12 821</b>	<b>1,62%</b>	<b>87 904</b>	<b>123 420</b>	<b>40,40%</b>
Hydrocarbures	0	0	-	0	0	-
Ciment	2 050	1 313	-35,95%	15 613	15 100	-3,29%
<b>TOTAL</b>	<b>2 050</b>	<b>1 313</b>	<b>-35,95%</b>	<b>15 613</b>	<b>15 100</b>	<b>-3,29%</b>
<b>TOTAL</b>	<b>14 667</b>	<b>14 134</b>	<b>-3,63%</b>	<b>103 517</b>	<b>138 520</b>	<b>33,81%</b>

PORTO-VECCHIO	Marchandises du 1er au 30 septembre			Cumul Marchandises depuis le 1er Janvier		
	2020	2021	Variation	2020	2021	Variation
Régulier National	16 970	20 813	22,65%	140 437	195 611	39,29%
Régulier International	430	94	-78,14%	2 871	1 055	-63,25%
<b>TOTAL</b>	<b>17 400</b>	<b>20 907</b>	<b>20,16%</b>	<b>143 308</b>	<b>196 666</b>	<b>37,23%</b>
Hydrocarbures	0	0	-	0	0	-
Ciment	2 688	728	-72,92%	21 486	24 039	11,88%
<b>TOTAL</b>	<b>2 688</b>	<b>728</b>	<b>-72,92%</b>	<b>21 486</b>	<b>24 039</b>	<b>11,88%</b>
<b>TOTAL</b>	<b>20 088</b>	<b>21 635</b>	<b>7,70%</b>	<b>164 794</b>	<b>220 705</b>	<b>33,93%</b>

PROPRIANO	Marchandises du 1er au 30 septembre			Cumul Marchandises depuis le 1er Janvier		
	2020	2021	Variation	2020	2021	Variation
Régulier National	6 888	7 616	10,57%	51 046	62 080	21,62%
Régulier International	0	0	-	765	0	-100,00%
<b>TOTAL</b>	<b>6 888</b>	<b>7 616</b>	<b>10,57%</b>	<b>51 811</b>	<b>62 080</b>	<b>19,82%</b>
Hydrocarbures	0	2 200	-	0	2 200	-
Ciment	0	467	-	2 043	1 824	-10,72%
<b>TOTAL</b>	<b>0</b>	<b>2 667</b>	<b>-</b>	<b>2 043</b>	<b>4 024</b>	<b>96,97%</b>
<b>TOTAL</b>	<b>6 888</b>	<b>10 283</b>	<b>49,29%</b>	<b>53 854</b>	<b>66 104</b>	<b>22,75%</b>

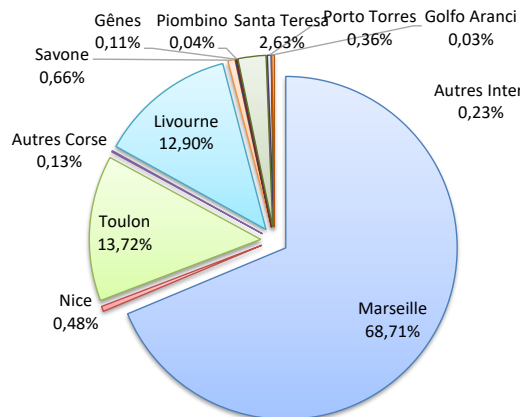
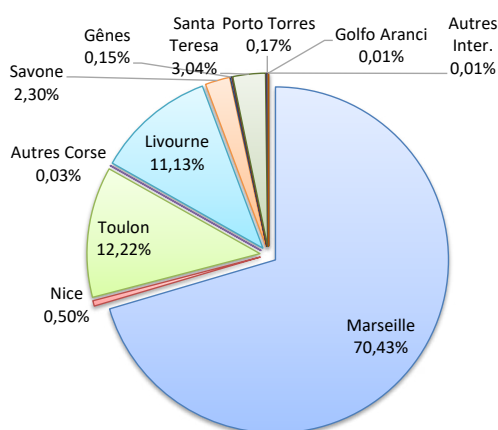
MARCHANDISES

	Marchandises du 1er au 30 septembre			Cumul Marchandises depuis le 1er Janvier		
	2020	2021	Variation	2020	2021	Variation
Régulier National	222 648	222 684	0,02%	1 970 432	2 074 240	5,27%
Régulier Internat°	44 912	45 031	0,26%	335 955	423 511	26,06%
<b>TOTAL</b>	<b>267 560</b>	<b>267 715</b>	<b>0,06%</b>	<b>2 306 387</b>	<b>2 497 751</b>	<b>8,30%</b>
Hydrocarbures	44 313	64 708	46,02%	317 707	402 620	26,73%
Ciment	11 263	6 340	-43,71%	97 591	94 025	-3,65%
<b>TOTAL</b>	<b>55 576</b>	<b>71 048</b>	<b>27,84%</b>	<b>415 298</b>	<b>496 645</b>	<b>19,59%</b>
<b>TOTAL</b>	<b>323 136</b>	<b>338 763</b>	<b>4,84%</b>	<b>2 721 685</b>	<b>2 994 396</b>	<b>10,02%</b>

**LIGNES**  
REGULIERS NAT° ET INTERNAT°

Lignes	Pax	Variation n-1
Marseille	188 557	-0,30%
Nice	1 349	-24,00%
Toulon	32 704	3,02%
Autres Corse	74	-
Livourne	29 799	10,94%
Savone	6 167	-29,33%
Gênes	412	-42,94%
Piombino	0	-
Santa Teresa	8 128	29,63%
Porto Torres	467	29,63%
Golfo Aranci	35	-
Autres Inter.	23	-

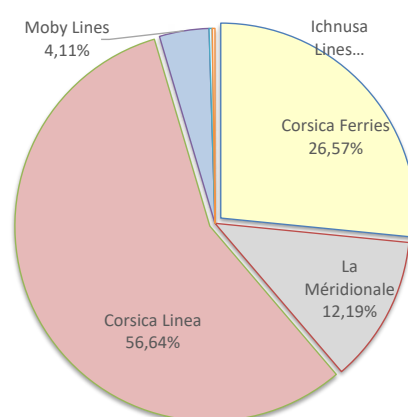
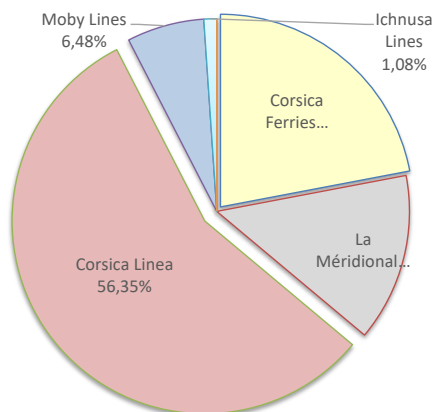
Lignes	Pax	Variation n-1
Marseille	1 716 248	10,81%
Nice	12 114	-72,23%
Toulon	342 726	-8,84%
Autres Corse	3 152	50,31%
Livourne	322 136	40,09%
Savone	16 491	-63,32%
Gênes	2 648	-16,15%
Piombino	951	11787,50%
Santa Teresa	65 801	39,86%
Porto Torres	9 073	11,08%
Golfo Aranci	741	-72,15%
Autres Inter.	5 670	-



**COMPAGNIES**  
REGULIERS NAT° et INTERNAT°

Compagnies	Pax	Variation n-1
Corsica Ferries	58 923	4,30%
La Méridionale	37 705	59,90%
Corsica Linea	150 852	-8,88%
Moby Lines	17 355	-16,99%
Ichnusa Lines	2 880	-
Autres Compagnies	0	-

Compagnies	Pax	Variation n-1
Corsica Ferries	663 670	5,84%
La Méridionale	304 513	62,08%
Corsica Linea	1 414 794	1,35%
Moby Lines	102 709	22,42%
Ichnusa Lines	6 418	-
Autres Compagnies	5 647	-



# PORT DE COMMERCE D'AJACCIO

septembre 2021

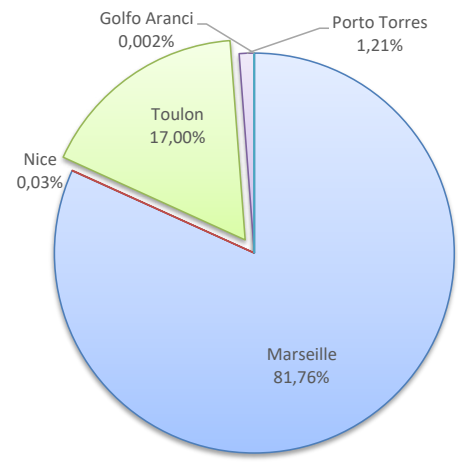
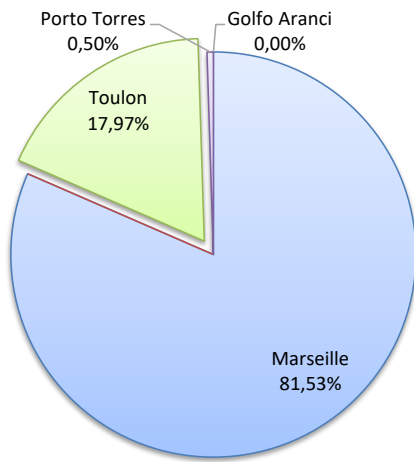
## MARCHANDISES

	Marchandises du 1er au 30 septembre			Cumul Marchandises depuis le 1er Janvier		
	2020	2021	Variation	2020	2021	Variation
Régulier National	82 806	73 873	-10,79%	728 593	655 729	-10,00%
Régulier Internat°	1 843	373	-79,76%	6 581	8 034	22,08%
<b>TOTAL</b>	<b>84 649</b>	<b>74 246</b>	<b>-12,29%</b>	<b>735 174</b>	<b>663 763</b>	<b>-9,71%</b>
Hydrocarbures	15 093	19 768	30,97%	129 985	142 253	9,44%
Ciment	3 071	2 732	-11,04%	25 273	26 415	4,52%
<b>TOTAL</b>	<b>18 164</b>	<b>22 500</b>	<b>23,87%</b>	<b>155 258</b>	<b>168 668</b>	<b>8,64%</b>
<b>TOTAL</b>	<b>102 813</b>	<b>96 746</b>	<b>-5,90%</b>	<b>890 432</b>	<b>832 431</b>	<b>-6,51%</b>

### LIGNES REGULIERS NAT° ET INTERNAT°

Lignes	Pax	Variation n-1
Marseille	60 533	-11,75%
Nice	0	-
Toulon	13 340	-6,17%
Porto Torres	373	-79,76%
Golfo Aranci	0	-

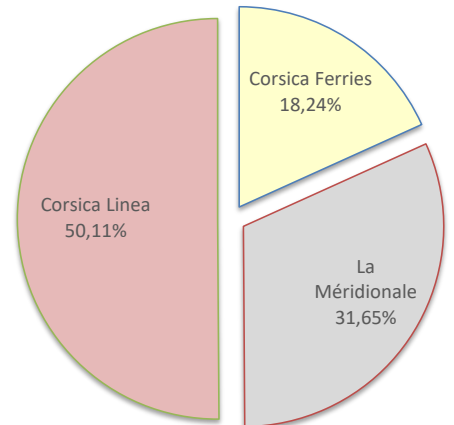
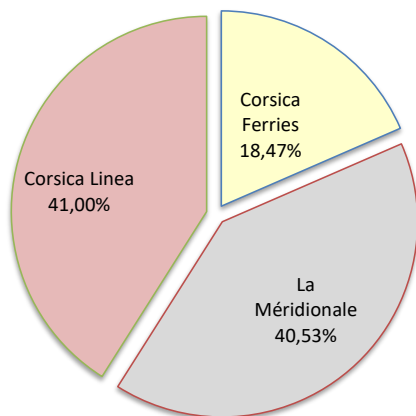
Lignes	Pax	Variation n-1
Marseille	542 677	-1,20%
Nice	209	-98,66%
Toulon	112 843	-31,08%
Porto Torres	8 018	21,84%
Golfo Aranci	16	-



### COMPAGNIES REGULIERS NAT° ET INTERNAT°

Compagnies	Pax	Variation n-1
Corsica Ferries	13 713	-14,61%
La Méridionale	30 089	-
Corsica Linea	30 444	-55,61%

Compagnies	Pax	Variation n-1
Corsica Ferries	121 086	-29,01%
La Méridionale	210 072	9174,70%
Corsica Linea	332 605	-40,85%



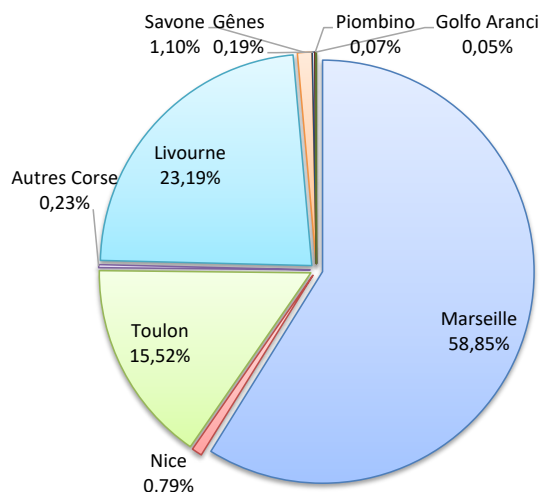
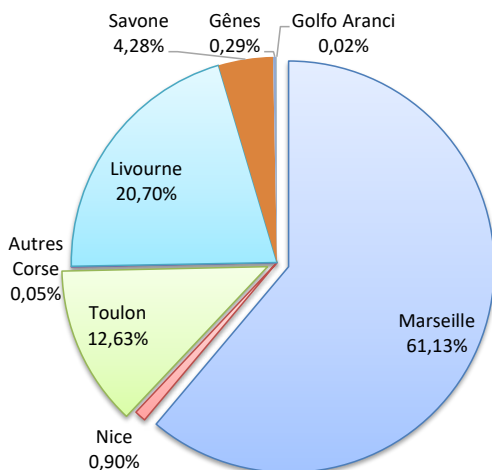
MARCHANDISES

	Marchandises du 1er au 30 septembre			Cumul Marchandises depuis le 1er Janvier		
	2020	2021	Variation	2020	2021	Variation
Régulier National	103 495	107 561	3,93%	963 211	1 044 142	8,40%
Régulier Internat°	36 241	36 413	0,47%	277 931	340 811	22,62%
<b>TOTAL</b>	<b>139 736</b>	<b>143 974</b>	<b>3,03%</b>	<b>1 241 142</b>	<b>1 384 953</b>	<b>11,59%</b>
Hydrocarbures	29 220	42 740	46,27%	187 722	258 167	37,53%
Ciment	3 454	1 100	-68,15%	33 176	26 647	-19,68%
<b>TOTAL</b>	<b>32 674</b>	<b>43 840</b>	<b>34,17%</b>	<b>220 898</b>	<b>284 814</b>	<b>28,93%</b>
<b>TOTAL</b>	<b>172 410</b>	<b>187 814</b>	<b>8,93%</b>	<b>1 462 040</b>	<b>1 669 767</b>	<b>14,21%</b>

**LIGNES**  
REGULIERS NAT° ET INTERNAT°

Lignes	Pax	Variation n-1
Marseille	88 018	3,69%
Nice	1 292	-23,14%
Toulon	18 177	7,39%
Autres Corse	74	-
Livourne	29 799	11,22%
Savone	6 167	-29,33%
Gênes	412	-42,94%
Piombino	0	-
Golfo Aranci	35	-

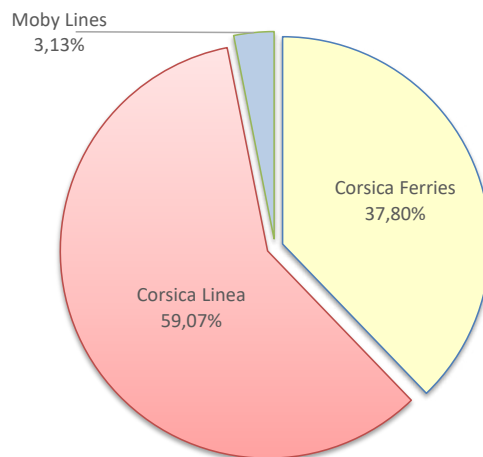
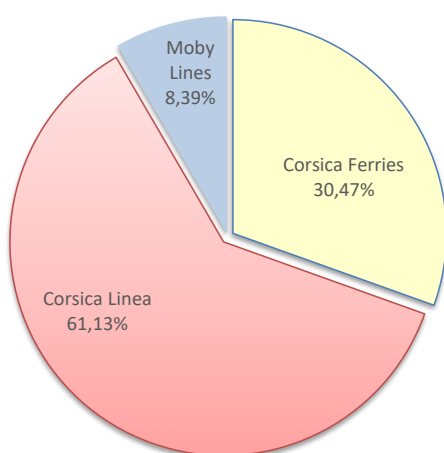
Lignes	Pax	Variation n-1
Marseille	815 078	11,74%
Nice	11 008	-56,83%
Toulon	214 904	4,25%
Autres Corse	3 152	50,31%
Livourne	321 196	39,91%
Savone	15 291	-65,97%
Gênes	2 648	-16,15%
Piombino	951	11787,50%
Golfo Aranci	725	168,52%



**COMPAGNIES**  
REGULIERS NAT° ET INTERNAT°

Compagnies	Pax	Variation n-1
Corsica Ferries	43 872	11,98%
Corsica Linea	88 018	3,69%
Moby Lines	12 084	-22,88%

Compagnies	Pax	Variation n-1
Corsica Ferries	523 513	17,84%
Corsica Linea	818 137	9,32%
Moby Lines	43 303	-10,73%



# PORT DE COMMERCE DE BONIFACIO

septembre 2021

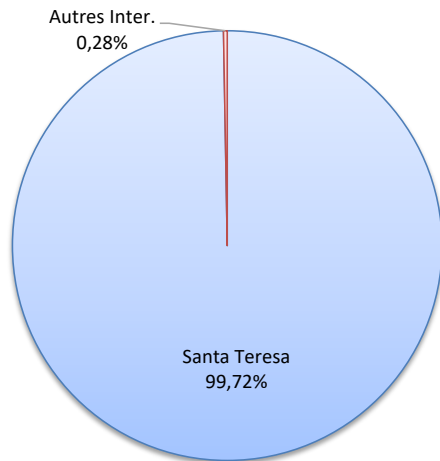
## MARCHANDISES

(Tonnage incluant la Tare)

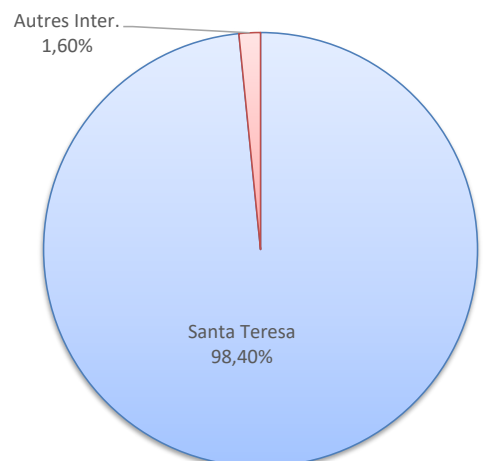
	Marchandises du 1er au 30 septembre			Cumul Marchandises depuis le 1er Janvier		
	2020	2021	Variation	2020	2021	Variation
Régulier National	0	0	-	0	0	-
Régulier Internat°	6 270	8 151	30,00%	47 048	66 869	42,13%
<b>TOTAL</b>	<b>6 270</b>	<b>8 151</b>	<b>30,00%</b>	<b>47 048</b>	<b>66 869</b>	<b>42,13%</b>
Croisières	0	0	-	0	0	-
Hydrocarbures	0	0	-	0	0	-
Ciment	0	0	-	0	0	-
<b>TOTAL</b>	<b>0</b>	<b>0</b>	<b>-</b>	<b>0</b>	<b>0</b>	<b>-</b>
<b>TOTAL</b>	<b>6 270</b>	<b>8 151</b>	<b>30,00%</b>	<b>47 048</b>	<b>66 869</b>	<b>42,13%</b>

### LIGNES REGULIERS NAT° ET INTERNAT°

Lignes	Pax	Variation n-1
Santa Teresa	8 128	29,63%
Autres Inter.	23	-

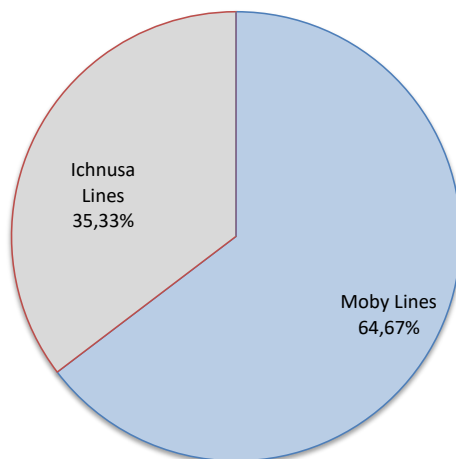


Lignes	Pax	Variation n-1
Santa Teresa	65 801	39,86%
Autres Inter.	1 068	-

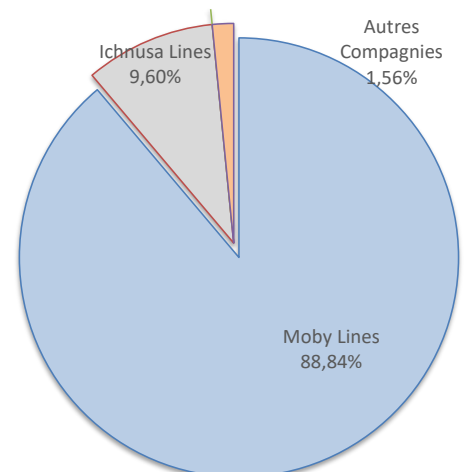


### COMPAGNIES REGULIERS NAT° ET INTERNAT°

Compagnies	Pax	Variation n-1
Moby Lines	5 271	0,63%
Ichnusa Lines	2 880	-
Blu Navy	0	-100,00%
Autres Compagnies	0	-



Compagnies	Pax	Variation n-1
Moby Lines	59 406	67,84%
Ichnusa Lines	6 418	-
Blu Navy	0	-100,00%
Autres Compagnies	1 045	-



# PORT DE COMMERCE DE L'ILE-ROUSSE

septembre 2021

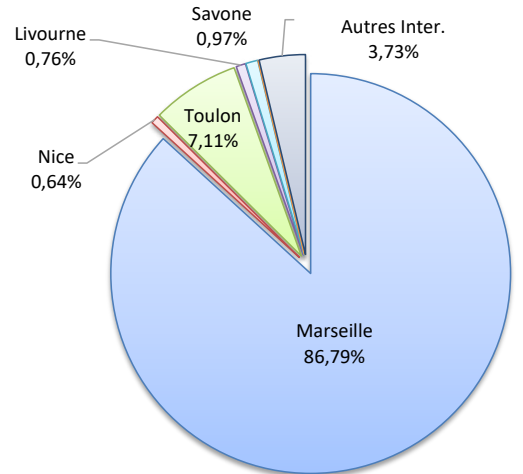
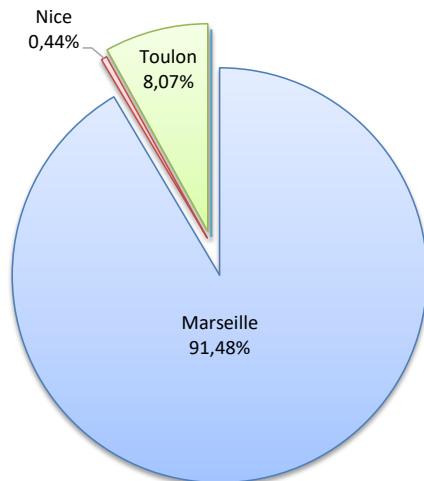
## MARCHANDISES

	Marchandises du 1er au 30 septembre			Cumul Marchandises depuis le 1er Janvier		
	2020	2021	Variation	2020	2021	Variation
Régulier National	12 489	12 821	2,66%	87 145	116 678	33,89%
Régulier Internat°	128	0	-100,00%	759	6 742	788,27%
<b>TOTAL</b>	<b>12 617</b>	<b>12 821</b>	<b>1,62%</b>	<b>87 904</b>	<b>123 420</b>	<b>40,40%</b>
dont MD	900	742	-17,56%	3356	6482	93,15%
Hydrocarbures	0	0	-	0	0	-
Ciment	2 050	1 313	-35,95%	15 613	15 100	-3,29%
<b>TOTAL</b>	<b>2 050</b>	<b>1 313</b>	<b>-35,95%</b>	<b>15 613</b>	<b>15 100</b>	<b>-3,29%</b>
<b>TOTAL</b>	<b>14 667</b>	<b>14 134</b>	<b>-3,63%</b>	<b>103 517</b>	<b>138 520</b>	<b>33,81%</b>

### LIGNES REGULIERS NAT° ET INTERNAT°

Lignes	Pax	Variation n-1
Marseille	11 729	-2,83%
Nice	57	-39,36%
Toulon	1 035	218,46%
Livourne	0	-100,00%
Savone	0	-
Porto Torres	0	-100,00%
Autres Inter.	0	-

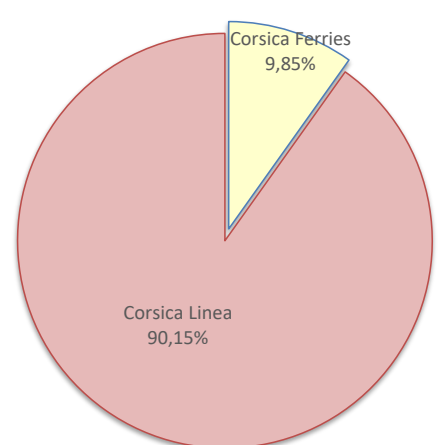
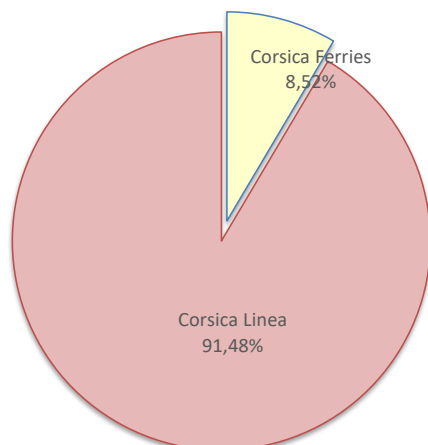
Lignes	Pax	Variation n-1
Marseille	107 115	33,25%
Nice	789	-67,56%
Toulon	8 774	102,68%
Livourne	940	149,34%
Savone	1 200	4515,38%
Porto Torres	0	-100,00%
Autres Inter.	4 602	-



### COMPAGNIES REGULIERS NAT° ET INTERNAT°

Compagnies	Pax	Variation n-1
Corsica Ferries	1 092	99,63%
Corsica Linea	11 729	-2,83%

Compagnies	Pax	Variation n-1
Corsica Ferries	11 703	55,63%
Corsica Linea	107 115	33,25%



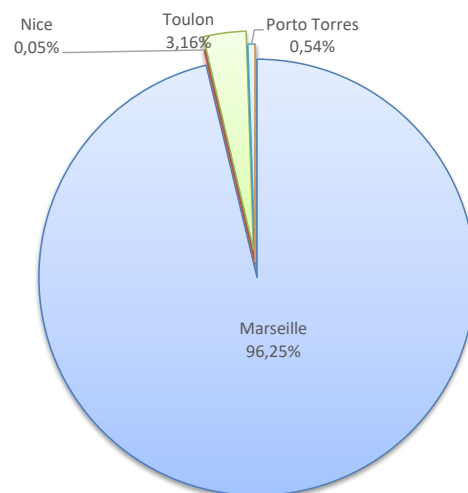
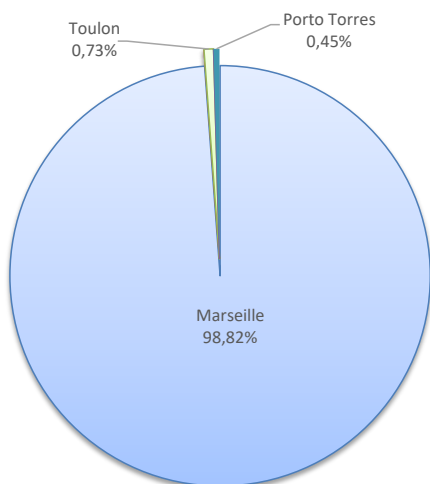
MARCHANDISES

	Marchandises du 1er au 30 septembre			Cumul Marchandises depuis le 1er Janvier		
	2020	2021	Variation	2020	2021	Variation
Régulier National	16 970	20 813	22,65%	140 437	195 611	39,29%
Régulier Internat°	430	94	-78,14%	2 871	1 055	-63,25%
<b>TOTAL</b>	<b>17 400</b>	<b>20 907</b>	<b>20,16%</b>	<b>143 308</b>	<b>196 666</b>	<b>37,23%</b>
Croisières	0	0	-	0	0	-
Hydrocarbures	0	0	-	0	0	-
Ciment	2 688	728	-72,92%	21 486	24 039	11,88%
<b>TOTAL</b>	<b>2 688</b>	<b>728</b>	<b>-72,92%</b>	<b>21 486</b>	<b>24 039</b>	<b>11,88%</b>
<b>TOTAL</b>	<b>20 088</b>	<b>21 635</b>	<b>7,70%</b>	<b>164 794</b>	<b>220 705</b>	<b>33,93%</b>

**LIGNES**  
REGULIERS NAT° ET INTERNAT°

Lignes	Pax	Variation n-1
Marseille	20 661	23,78%
Nice	0	-
Toulon	152	-45,32%
Livourne	0	-
Porto Torres	94	-78,14%
Golfo Aranci	0	-

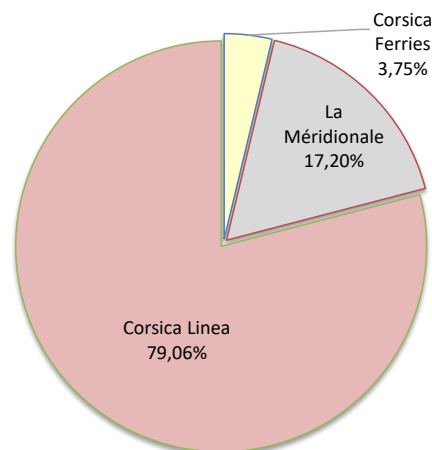
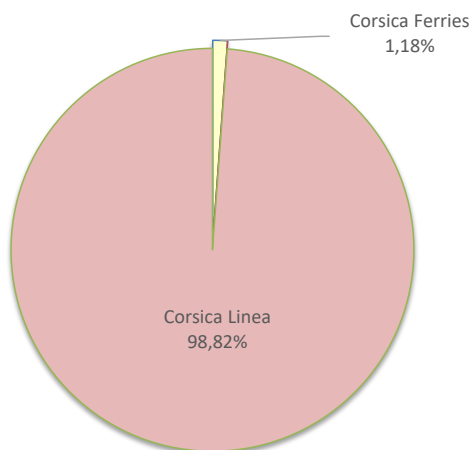
Lignes	Pax	Variation n-1
Marseille	189 298	36,58%
Nice	108	-6,90%
Toulon	6 205	260,34%
Livourne	0	-100,00%
Porto Torres	1 055	126,39%
Golfo Aranci	0	-100,00%



**COMPAGNIES**  
REGULIERS NAT° ET INTERNAT°

Compagnies	Pax	Variation n-1
Corsica Ferries	246	-65,25%
La Méridionale	0	-100,00%
Corsica Linea	20 661	-

Compagnies	Pax	Variation n-1
Corsica Ferries	7 368	56,47%
La Méridionale	33 822	-74,72%
Corsica Linea	155 476	3138,41%





# PORT DE COMMERCE DE PROPRIANO

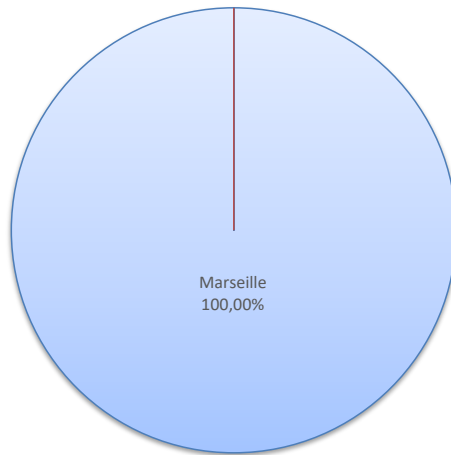
septembre 2021

## MARCHANDISES

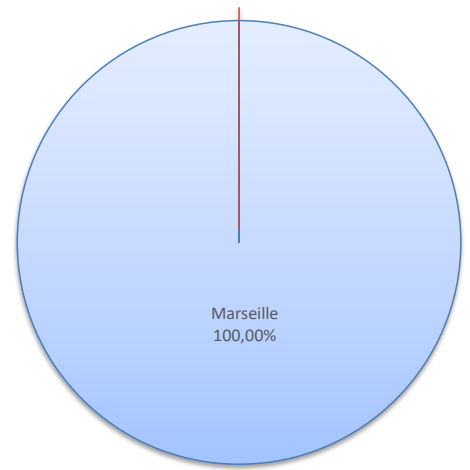
	Marchandises du 1er au 30 septembre			Cumul Marchandises depuis le 1er Janvier		
	2020	2021	Variation	2020	2021	Variation
Régulier National	6 888	7 616	10,57%	51 046	62 080	21,62%
Régulier Internat°	0	0	-	765	0	-100,00%
<b>TOTAL</b>	<b>6 888</b>	<b>7 616</b>	<b>10,57%</b>	<b>51 811</b>	<b>62 080</b>	<b>19,82%</b>
Croisières	0	0	-	0	0	-
Hydrocarbures (Bitume)	0	2 200	-	0	2 200	-
Ciment	0	467	-	2 043	1 824	-10,72%
<b>TOTAL</b>	<b>0</b>	<b>2 667</b>	<b>-</b>	<b>2 043</b>	<b>4 024</b>	<b>96,97%</b>
<b>TOTAL</b>	<b>6 888</b>	<b>10 283</b>	<b>49,29%</b>	<b>53 854</b>	<b>66 104</b>	<b>22,75%</b>

### LIGNES REGULIERS NAT° ET INTERNAT°

Lignes	Pax	Variation n-1
Marseille	7 616	10,57%
Porto Torres	0	-

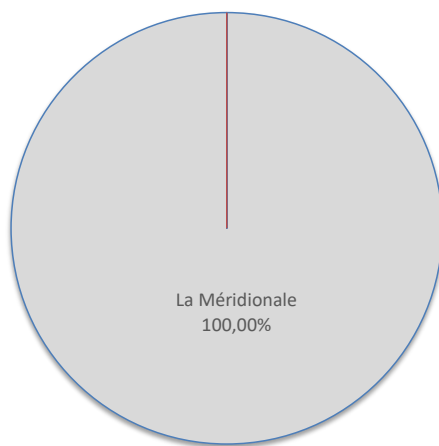


Lignes	Pax	Variation n-1
Marseille	62 080	21,62%
Porto Torres	0	-100,00%



### COMPAGNIES REGULIERS NAT° ET INTERNAT°

Compagnies	Pax	Variation n-1
La Méridionale	7 616	10,57%
Corsica Linea	0	-



Compagnies	Pax	Variation n-1
La Méridionale	60 619	17,00%
Corsica Linea	1 461	-

