

Ports de Commerce de Corse

Porti di Commerciù di Corsica

Mensuel

U Misincu

Escales 2022

Scali 2022

sept-22

ESCALES GLOBAL

TOTAL PORTS	Escalaes du 1er au 30 septembre			Cumul Escalaes depuis le 1er Janvier		
	2021	2022	Variation	2021	2022	Variation
Régulier National	357	333	-6,72%	3 039	2 950	-2,93%
Régulier International	465	463	-0,43%	2 462	2 945	19,62%
TOTAL	822	796	-3,16%	5 501	5 895	7,16%
Croisières	72	79	9,72%	164	408	148,78%
Hydrocarbures	13	16	23,08%	118	141	19,49%
Ciment	10	14	40,00%	149	130	-12,75%
TOTAL	23	30	30,43%	267	271	1,50%
TOTAL	917	905	-1,31%	5 932	6 574	10,82%

AJACCIO	Escalaes du 1er au 30 septembre			Cumul Escalaes depuis le 1er Janvier		
	2021	2022	Variation	2021	2022	Variation
Régulier National	86	76	-11,63%	707	682	-3,54%
Régulier International	1	1	0,00%	23	30	30,43%
TOTAL	87	77	-11,49%	730	712	-2,47%
Croisières	17	40	135,29%	38	195	413,16%
Hydrocarbures	4	3	-25,00%	38	46	21,05%
Ciment	4	5	25,00%	41	38	-7,32%
TOTAL	8	8	0,00%	79	84	6,33%
TOTAL	112	125	11,61%	847	991	17,00%

BASTIA	Escalaes du 1er au 30 septembre			Cumul Escalaes depuis le 1er Janvier		
	2021	2022	Variation	2021	2022	Variation
Régulier National	164	166	1,22%	1 455	1 404	-3,51%
Régulier International	256	274	7,03%	1 362	1 610	18,21%
TOTAL	420	440	4,76%	2 817	3 014	6,99%
Croisières	22	12	-45,45%	46	84	82,61%
Hydrocarbures	8	13	62,50%	79	91	15,19%
Ciment	1	2	100,00%	32	22	-31,25%
TOTAL	9	15	66,67%	111	113	1,80%
TOTAL	451	467	3,55%	2 974	3 211	7,97%

BONIFACIO	Escalaes du 1er au 30 septembre			Cumul Escalaes depuis le 1er Janvier		
	2021	2022	Variation	2021	2022	Variation
Régulier National	0	0	-	0	0	-
Régulier International	201	185	-7,96%	1 019	1 264	24,04%
TOTAL	201	185	-7,96%	1 019	1 264	24,04%
Croisières	9	5	-44,44%	19	36	89,47%
Hydrocarbures	0	0	-	0	0	-
Ciment	0	0	-	0	0	-
TOTAL	0	0	-	0	0	-
TOTAL	210	190	-9,52%	1 038	1 300	25,24%

L'ILE-ROUSSE	Escalaes du 1er au 30 septembre			Cumul Escalaes depuis le 1er Janvier		
	2021	2022	Variation	2021	2022	Variation
Régulier National	73	58	-20,55%	569	556	-2,28%
Régulier International	1	2	100,00%	39	40	2,56%
TOTAL	74	60	-18,92%	608	596	-1,97%
Croisières	14	14	0,00%	34	52	52,94%
Hydrocarbures	0	0	-	0	0	-
Ciment	2	3	50,00%	25	30	20,00%
TOTAL	2	3	50,00%	25	30	20,00%
TOTAL	90	77	-14,44%	667	678	1,65%

PORTO-VECCHIO	Escalaes du 1er au 30 septembre			Cumul Escalaes depuis le 1er Janvier		
	2021	2022	Variation	2021	2022	Variation
Régulier National	21	20	-4,76%	202	193	-4,46%
Régulier International	6	1	-83,33%	19	1	-94,74%
TOTAL	27	21	-22,22%	221	194	-12,22%
Croisières	10	7	-30,00%	26	27	3,85%
Hydrocarbures	0	0	-	0	0	-
Ciment	2	4	100,00%	47	39	-17,02%
TOTAL	2	4	100,00%	47	39	-17,02%
TOTAL	39	32	-17,95%	294	260	-11,56%

PROPRIANO	Escalaes du 1er au 30 septembre			Cumul Escalaes depuis le 1er Janvier		
	2021	2022	Variation	2021	2022	Variation
Régulier National	13	13	0,00%	106	115	8,49%
Régulier International	0	0	-	0	0	-
TOTAL	13	13	0,00%	106	115	8,49%
Croisières	0	1	-	1	14	1300,00%
Hydrocarbures	1	0	-100,00%	1	4	300,00%
Ciment	1	0	-100,00%	4	1	-75,00%
TOTAL	2	0	-100,00%	5	5	0,00%
TOTAL	15	14	-6,67%	112	134	19,64%

ESCALES

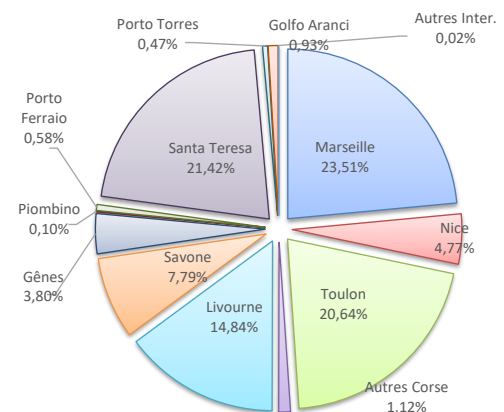
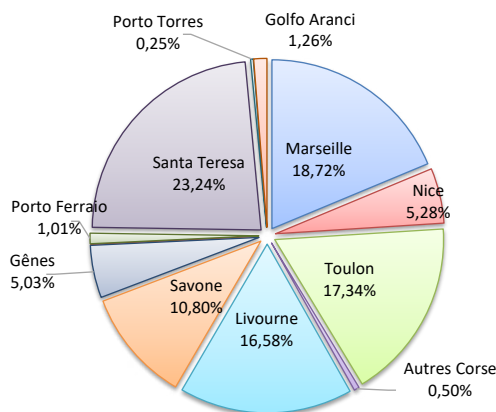
	Escalaes du 1er au 30 septembre			Cumul Escalaes depuis le 1er Janvier		
	2021	2022	Variation	2021	2022	Variation
Régulier National	357	333	-6,72%	3 039	2 950	-2,93%
Régulier Internat°	465	463	-0,43%	2 462	2 945	19,62%
TOTAL	822	796	-3,16%	5 501	5 895	7,16%
Croisières	72	79	9,72%	164	408	148,78%
Hydrocarbures	13	16	23,08%	118	141	19,49%
Ciment	10	14	40,00%	149	130	-12,75%
TOTAL	23	30	30,43%	267	271	1,50%
TOTAL	917	905	-1,31%	5 932	6 574	10,82%

LIGNES

REGULIERS NAT° ET INTERNAT°

Lignes	Pax	Variation n-1
Marseille	149	0,68%
Nice	42	5,00%
Toulon	138	-11,54%
Autres Corse	4	-69,23%
Livourne	132	2,33%
Savone	86	17,81%
Gênes	40	42,86%
Piombino	0	-
Porto Ferraio	8	0,00%
Santa Teresa	185	-6,57%
Porto Torres	2	-6,57%
Golfo Aranci	10	-44,44%
Autres Inter.	0	-100,00%

Lignes	Pax	Variation n-1
Marseille	1 386	2,29%
Nice	281	-5,07%
Toulon	1 217	-3,11%
Autres Corse	66	-50,00%
Livourne	875	7,89%
Savone	459	40,37%
Gênes	224	60,00%
Piombino	6	-57,14%
Porto Ferraio	34	-22,73%
Santa Teresa	1 263	24,56%
Porto Torres	28	-33,33%
Golfo Aranci	55	-15,38%
Autres Inter.	1	-80,00%

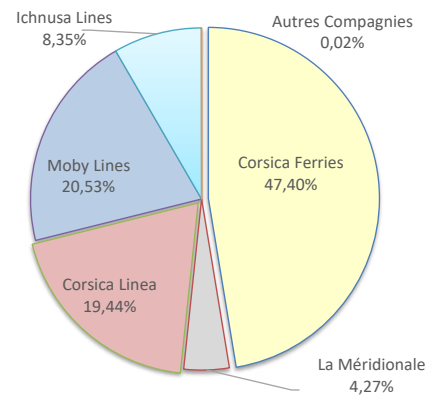
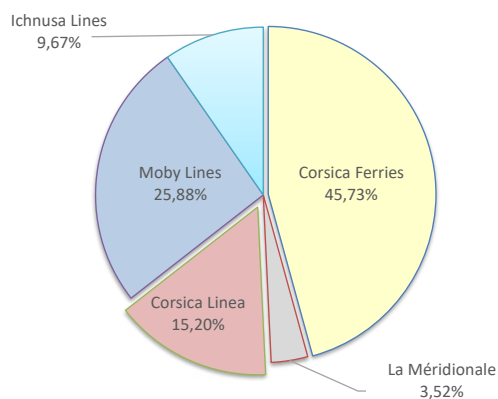


COMPAGNIES

REGULIERS NAT° ET INTERNAT°

Compagnies	Pax	Variation n-1
Corsica Ferries	364	-5,45%
La Méridionale	28	0,00%
Corsica Linea	121	0,83%
Moby Lines	206	2,49%
Ichnusa Lines	77	-12,50%
Autres Compagnies	0	-

Compagnies	Pax	Variation n-1
Corsica Ferries	2 794	2,80%
La Méridionale	252	0,80%
Corsica Linea	1 146	-0,35%
Moby Lines	1 210	6,51%
Ichnusa Lines	492	100,00%
Autres Compagnies	1	-



ESCALES PAR LIGNE

MENSUEL	National	Ajaccio	Bastia	Bonifacio	L'île-Rousse	Porto-Vecchio	Propriano	Total
	Marseille	32	64	0	28	12	13	149
	Nice	2	32	0	8	0	0	42
	Toulon	42	68	0	20	8	0	138
	Autres Corse	0	2	0	2	0	0	4
	Total	76	166	0	58	20	13	333
	<i>Variation Volume /(n-1)</i>	<i>-10</i>	<i>2</i>	<i>0</i>	<i>-15</i>	<i>-1</i>	<i>0</i>	<i>-24</i>
	<i>Variation % / (n-1)</i>	<i>-11,63%</i>	<i>1,22%</i>	<i>-</i>	<i>-20,55%</i>	<i>-4,76%</i>	<i>0,00%</i>	<i>-6,72%</i>
	International	Ajaccio	Bastia	Bonifacio	L'île-Rousse	Porto-Vecchio	Propriano	Total
	Livourne	0	132	0	0	0	0	132
Savone	0	84	0	2	0	0	86	
Gênes	0	40	0	0	0	0	40	
Porto Ferraio	0	8	0	0	0	0	8	
Santa Teresa	0	0	185	0	0	0	185	
Porto Torres	1	0	0	0	1	0	2	
Golfo Aranci	0	10	0	0	0	0	10	
Autres Inter.	0	0	0	0	0	0	0	
Total	1	274	185	2	1	0	463	
<i>Variation Volume /(n-1)</i>	<i>0</i>	<i>18</i>	<i>-16</i>	<i>1</i>	<i>-5</i>	<i>0</i>	<i>-2</i>	
<i>Variation % / (n-1)</i>	<i>0,00%</i>	<i>7,03%</i>	<i>-7,96%</i>	<i>100,00%</i>	<i>-83,33%</i>	<i>-</i>	<i>-0,43%</i>	
Total	77	440	185	60	21	13	796	
<i>Variation Volume /(n-1)</i>	<i>-10</i>	<i>20</i>	<i>-16</i>	<i>-14</i>	<i>-6</i>	<i>0</i>	<i>-26</i>	
<i>Variation % / (n-1)</i>	<i>-11,49%</i>	<i>4,76%</i>	<i>-7,96%</i>	<i>-18,92%</i>	<i>-22,22%</i>	<i>0,00%</i>	<i>-3,16%</i>	
Cumul depuis le 1er janvier	National	Ajaccio	Bastia	Bonifacio	L'île-Rousse	Porto-Vecchio	Propriano	Total
	Marseille	288	614	0	254	115	115	1 386
	Nice	10	180	0	78	13	0	281
	Toulon	384	576	0	192	65	0	1 217
	Autres Corse	0	34	0	32	0	0	66
	Total	682	1 404	0	556	193	115	2 950
	<i>Variation Volume /(n-1)</i>	<i>-25</i>	<i>-51</i>	<i>0</i>	<i>-13</i>	<i>-9</i>	<i>9</i>	<i>-89</i>
	<i>Variation % / (n-1)</i>	<i>-3,54%</i>	<i>-3,51%</i>	<i>-</i>	<i>-2,28%</i>	<i>-4,46%</i>	<i>8,49%</i>	<i>-2,93%</i>
	International	Ajaccio	Bastia	Bonifacio	L'île-Rousse	Porto-Vecchio	Propriano	Total
	Livourne	0	858	1	16	0	0	875
Savone	1	434	0	24	0	0	459	
Gênes	0	224	0	0	0	0	224	
Piombino	0	6	0	0	0	0	6	
Porto Ferraio	0	34	0	0	0	0	34	
Santa Teresa	0	0	1 263	0	0	0	1 263	
Porto Torres	27	0	0	0	1	0	28	
Golfo Aranci	1	54	0	0	0	0	55	
Autres Inter.	1	0	0	0	0	0	1	
Total	30	1 610	1 264	40	1	0	2 945	
<i>Variation Volume /(n-1)</i>	<i>7</i>	<i>248</i>	<i>245</i>	<i>1</i>	<i>-18</i>	<i>0</i>	<i>483</i>	
<i>Variation % / (n-1)</i>	<i>30,43%</i>	<i>18,21%</i>	<i>24,04%</i>	<i>2,56%</i>	<i>-94,74%</i>	<i>-</i>	<i>19,62%</i>	
Total	712	3 014	1 264	596	194	115	5 895	
<i>Variation Volume /(n-1)</i>	<i>-18</i>	<i>197</i>	<i>245</i>	<i>-12</i>	<i>-27</i>	<i>9</i>	<i>394</i>	
<i>Variation % / (n-1)</i>	<i>-2,47%</i>	<i>6,99%</i>	<i>24,04%</i>	<i>-1,97%</i>	<i>-12,22%</i>	<i>8,49%</i>	<i>7,16%</i>	
Vrac	MENSUEL	Ajaccio	Bastia	Bonifacio	L'île-Rousse	Porto-Vecchio	Propriano	Total
	Hydrocarbures	3	13	0	0	0	0	16
	Ciment	5	2	0	3	4	0	14
	Total	8	15	0	3	4	0	30
	<i>Variation Volume /(n-1)</i>	<i>0</i>	<i>6</i>	<i>0</i>	<i>1</i>	<i>2</i>	<i>-2</i>	<i>7</i>
	<i>Variation % / (n-1)</i>	<i>0,00%</i>	<i>66,67%</i>	<i>-</i>	<i>50,00%</i>	<i>100,00%</i>	<i>-100,00%</i>	<i>30,43%</i>
	CUMUL depuis le 1er janvier	Ajaccio	Bastia	Bonifacio	L'île-Rousse	Porto-Vecchio	Propriano	Total
	Hydrocarbures	46	91	0	0	0	4	141
	Ciment	38	22	0	30	39	1	130
	Total	84	113	0	30	39	5	271
<i>Variation Volume /(n-1)</i>	<i>5</i>	<i>2</i>	<i>0</i>	<i>5</i>	<i>-8</i>	<i>0</i>	<i>4</i>	
<i>Variation % / (n-1)</i>	<i>6,33%</i>	<i>1,80%</i>	<i>-</i>	<i>20,00%</i>	<i>-17,02%</i>	<i>0,00%</i>	<i>1,50%</i>	
Croisiéristes	MENSUEL	Ajaccio	Bastia	Bonifacio	L'île-Rousse	Porto-Vecchio	Propriano	Total
	Croisières	40	12	5	14	7	1	79
	Total	40	12	5	14	7	1	79
	<i>Variation Volume /(n-1)</i>	<i>23</i>	<i>-10</i>	<i>-4</i>	<i>0</i>	<i>-3</i>	<i>1</i>	<i>7</i>
	<i>Variation % / (n-1)</i>	<i>135,29%</i>	<i>-45,45%</i>	<i>-44,44%</i>	<i>0,00%</i>	<i>-30,00%</i>	<i>-</i>	<i>9,72%</i>
	CUMUL depuis le 1er janvier	Ajaccio	Bastia	Bonifacio	L'île-Rousse	Porto-Vecchio	Propriano	Total
	Croisières	195	84	36	52	27	14	408
	Total	195	84	36	52	27	14	408
	<i>Variation Volume /(n-1)</i>	<i>157</i>	<i>38</i>	<i>17</i>	<i>18</i>	<i>1</i>	<i>13</i>	<i>244</i>
	<i>Variation % / (n-1)</i>	<i>413,16%</i>	<i>82,61%</i>	<i>89,47%</i>	<i>52,94%</i>	<i>3,85%</i>	<i>1300,00%</i>	<i>148,78%</i>

PORTS DE COMMERCE DE CORSE

septembre 2022

ESCALES PAR COMPAGNIE

MENSUEL

National	Ajaccio	Bastia	Bonifacio	L'Ile-Rousse	Porto-Vecchio	Propriano	Total	Variation/V	Variation/%
Corsica Ferries	44	102	0	30	8	0	184	-25	-11,96%
La Méridionale	15	0	0	0	0	13	28	0	0,00%
Corsica Linea	17	64	0	28	12	0	121	1	0,83%
Total	76	166	0	58	20	13	333	-24	-6,72%
<i>Variation Volume /(n-1)</i>	<i>-10</i>	<i>2</i>	<i>0</i>	<i>-15</i>	<i>-1</i>	<i>0</i>	<i>-24</i>		
<i>Variation % / (n-1)</i>	<i>-11,63%</i>	<i>1,22%</i>	<i>-</i>	<i>-20,55%</i>	<i>-4,76%</i>	<i>0,00%</i>	<i>-6,72%</i>		
International	Ajaccio	Bastia	Bonifacio	L'Ile-Rousse	Porto-Vecchio	Propriano	Total	Variation/V	Variation/%
Corsica Ferries	1	176	0	2	1	0	180	4	2,27%
Moby Lines	0	98	108	0	0	0	206	5	2,49%
Ichnusa Lines	0	0	77	0	0	0	77	-8	-9,41%
Total	1	274	185	2	1	0	463	1	0,22%
<i>Variation Volume /(n-1)</i>	<i>0</i>	<i>18</i>	<i>-13</i>	<i>1</i>	<i>-5</i>	<i>0</i>	<i>1</i>		
<i>Variation % / (n-1)</i>	<i>0,00%</i>	<i>7,03%</i>	<i>-6,57%</i>	<i>100,00%</i>	<i>-83,33%</i>	<i>-</i>	<i>0,22%</i>		
Total	Ajaccio	Bastia	Bonifacio	L'Ile-Rousse	Porto-Vecchio	Propriano	Total	Variation/V	Variation/%
Corsica Ferries	45	278	0	32	9	0	364	-21	-5,45%
La Méridionale	15	0	0	0	0	13	28	0	0,00%
Corsica Linea	17	64	0	28	12	0	121	1	0,83%
Moby Lines	0	98	108	0	0	0	206	5	2,49%
Ichnusa Lines	0	0	77	0	0	0	77	-8	-9,41%
Total	77	440	185	60	21	13	796	-23	-2,81%
<i>Variation Volume /(n-1)</i>	<i>-10</i>	<i>20</i>	<i>-13</i>	<i>-14</i>	<i>-6</i>	<i>0</i>	<i>-23</i>		
<i>Variation % / (n-1)</i>	<i>-11,49%</i>	<i>4,76%</i>	<i>-6,57%</i>	<i>-18,92%</i>	<i>-22,22%</i>	<i>0,00%</i>	<i>-2,81%</i>		

Cumul depuis le 1er janvier

National	Ajaccio	Bastia	Bonifacio	L'Ile-Rousse	Porto-Vecchio	Propriano	Total	Variation/V	Variation/%
Corsica Ferries	394	788	0	292	78	0	1 552	-86	-5,25%
La Méridionale	137	0	0	0	0	115	252	2	0,80%
Corsica Linea	151	616	0	264	115	0	1 146	-4	-0,35%
Ichnusa Lines	0	0	0	0	0	0	0	-1	-100,00%
Total	682	1 404	0	556	193	115	2 950	-89	-2,93%
<i>Variation Volume /(n-1)</i>	<i>-25</i>	<i>-51</i>	<i>0</i>	<i>-13</i>	<i>-9</i>	<i>9</i>	<i>-89</i>		
<i>Variation % / (n-1)</i>	<i>-3,54%</i>	<i>-3,51%</i>	<i>-</i>	<i>-2,28%</i>	<i>-4,46%</i>	<i>8,49%</i>	<i>-2,93%</i>		
International	Ajaccio	Bastia	Bonifacio	L'Ile-Rousse	Porto-Vecchio	Propriano	Total	Variation/V	Variation/%
Corsica Ferries	29	1 172	0	40	1	0	1 242	162	15,00%
Moby Lines	0	438	772	0	0	0	1 210	74	6,51%
Ichnusa Lines	0	0	492	0	0	0	492	247	100,82%
Autres Compagnies	1	0	0	0	0	0	1	0	0,00%
Total	30	1 610	1 264	40	1	0	2 945	483	19,62%
<i>Variation Volume /(n-1)</i>	<i>7</i>	<i>248</i>	<i>245</i>	<i>1</i>	<i>-18</i>	<i>0</i>	<i>483</i>		
<i>Variation % / (n-1)</i>	<i>30,43%</i>	<i>18,21%</i>	<i>24,04%</i>	<i>2,56%</i>	<i>-94,74%</i>	<i>-</i>	<i>19,62%</i>		
Total	Ajaccio	Bastia	Bonifacio	L'Ile-Rousse	Porto-Vecchio	Propriano	Total	Variation/V	Variation/%
Corsica Ferries	423	1 960	0	332	79	0	2 794	76	2,80%
La Méridionale	137	0	0	0	0	115	252	2	0,80%
Corsica Linea	151	616	0	264	115	0	1 146	-4	-0,35%
Moby Lines	0	438	772	0	0	0	1 210	74	6,51%
Ichnusa Lines	0	0	492	0	0	0	492	246	100,00%
Autres Compagnies	1	0	0	0	0	0	1	0	0,00%
Total	712	3 014	1 264	596	194	115	5 895	394	7,16%
<i>Variation Volume /(n-1)</i>	<i>-18</i>	<i>197</i>	<i>245</i>	<i>-12</i>	<i>-27</i>	<i>9</i>	<i>394</i>		
<i>Variation % / (n-1)</i>	<i>-2,47%</i>	<i>6,99%</i>	<i>24,04%</i>	<i>-1,97%</i>	<i>-12,22%</i>	<i>8,49%</i>	<i>7,16%</i>		