

**Ports de Commerce de Corse**

**Porti di Commerciù di Corsica**

**Mensuel**

***U Misincu***

**Marchandises 2022**

***Marcanzzii 2022***

**sept-22**

## MARCHANDISES GLOBAL

TOTAL PORTS	Marchandises du 1er au 30 septembre			Cumul Marchandises depuis le 1er Janvier		
	2021	2022	Variation	2021	2022	Variation
Régulier National	222 684	218 465	-1,89%	2 074 240	2 153 674	3,83%
Régulier International	45 031	38 252	-15,05%	423 511	405 993	-4,14%
<b>TOTAL</b>	<b>267 715</b>	<b>256 717</b>	<b>-4,11%</b>	<b>2 497 751</b>	<b>2 559 667</b>	<b>2,48%</b>
Hydrocarbures	64 708	62 734	-3,05%	402 620	514 551	27,80%
Ciment	6 340	8 216	29,59%	94 025	84 165	-10,49%
<b>TOTAL</b>	<b>71 048</b>	<b>70 950</b>	<b>-0,14%</b>	<b>496 645</b>	<b>598 716</b>	<b>20,55%</b>
<b>TOTAL</b>	<b>338 763</b>	<b>327 667</b>	<b>-3,28%</b>	<b>2 994 396</b>	<b>3 158 383</b>	<b>5,48%</b>

AJACCIO	Marchandises du 1er au 30 septembre			Cumul Marchandises depuis le 1er Janvier		
	2021	2022	Variation	2021	2022	Variation
Régulier National	73 873	69 704	-5,64%	655 729	680 369	3,76%
Régulier International	373	245	-34,32%	8 034	8 245	2,63%
<b>TOTAL</b>	<b>74 246</b>	<b>69 949</b>	<b>-5,79%</b>	<b>663 763</b>	<b>688 614</b>	<b>3,74%</b>
Hydrocarbures	19 768	14 364	-27,34%	142 253	163 878	15,20%
Ciment	2 732	3 103	13,58%	26 415	25 664	-2,84%
<b>TOTAL</b>	<b>22 500</b>	<b>17 467</b>	<b>-22,37%</b>	<b>168 668</b>	<b>189 542</b>	<b>12,38%</b>
<b>TOTAL</b>	<b>96 746</b>	<b>87 416</b>	<b>-9,64%</b>	<b>832 431</b>	<b>878 156</b>	<b>5,49%</b>

BASTIA	Marchandises du 1er au 30 septembre			Cumul Marchandises depuis le 1er Janvier		
	2021	2022	Variation	2021	2022	Variation
Régulier National	107 561	107 149	-0,38%	1 044 142	1 056 915	1,22%
Régulier International	36 413	31 844	-12,55%	340 811	332 737	-2,37%
<b>TOTAL</b>	<b>143 974</b>	<b>138 993</b>	<b>-3,46%</b>	<b>1 384 953</b>	<b>1 389 652</b>	<b>0,34%</b>
Hydrocarbures	42 740	48 370	13,17%	258 167	344 601	33,48%
Ciment	1 100	1 511	37,36%	26 647	21 782	-18,26%
<b>TOTAL</b>	<b>43 840</b>	<b>49 881</b>	<b>13,78%</b>	<b>284 814</b>	<b>366 383</b>	<b>28,64%</b>
<b>TOTAL</b>	<b>187 814</b>	<b>188 874</b>	<b>0,56%</b>	<b>1 669 767</b>	<b>1 756 035</b>	<b>5,17%</b>

BONIFACIO	Marchandises du 1er au 30 septembre			Cumul Marchandises depuis le 1er Janvier		
	2021	2022	Variation	2021	2022	Variation
Régulier National	0	0	-	0	0	-
Régulier International	8 151	6 163	-24,39%	66 869	62 044	-7,22%
<b>TOTAL</b>	<b>8 151</b>	<b>6 163</b>	<b>-24,39%</b>	<b>66 869</b>	<b>62 044</b>	<b>-7,22%</b>
Hydrocarbures	0	0	-	0	0	-
Ciment	0	0	-	0	0	-
<b>TOTAL</b>	<b>0</b>	<b>0</b>	<b>-</b>	<b>0</b>	<b>0</b>	<b>-</b>
<b>TOTAL</b>	<b>8 151</b>	<b>6 163</b>	<b>-24,39%</b>	<b>66 869</b>	<b>62 044</b>	<b>-7,22%</b>

L'ILE-ROUSSE	Marchandises du 1er au 30 septembre			Cumul Marchandises depuis le 1er Janvier		
	2021	2022	Variation	2021	2022	Variation
Régulier National	12 821	13 815	7,75%	116 678	133 862	14,73%
Régulier International	0	0	-	6 742	2 967	-55,99%
<b>TOTAL</b>	<b>12 821</b>	<b>13 815</b>	<b>7,75%</b>	<b>123 420</b>	<b>136 829</b>	<b>10,86%</b>
Hydrocarbures	0	0	-	0	0	-
Ciment	1 313	1 644	25,21%	15 100	16 850	11,59%
<b>TOTAL</b>	<b>1 313</b>	<b>1 644</b>	<b>25,21%</b>	<b>15 100</b>	<b>16 850</b>	<b>11,59%</b>
<b>TOTAL</b>	<b>14 134</b>	<b>15 459</b>	<b>9,37%</b>	<b>138 520</b>	<b>153 679</b>	<b>10,94%</b>

PORTO-VECCHIO	Marchandises du 1er au 30 septembre			Cumul Marchandises depuis le 1er Janvier		
	2021	2022	Variation	2021	2022	Variation
Régulier National	20 813	19 365	-6,96%	195 611	209 021	6,86%
Régulier International	94	0	-100,00%	1 055	0	-100,00%
<b>TOTAL</b>	<b>20 907</b>	<b>19 365</b>	<b>-7,38%</b>	<b>196 666</b>	<b>209 021</b>	<b>6,28%</b>
Hydrocarbures	0	0	-	0	0	-
Ciment	728	1 958	168,96%	24 039	19 159	-20,30%
<b>TOTAL</b>	<b>728</b>	<b>1 958</b>	<b>168,96%</b>	<b>24 039</b>	<b>19 159</b>	<b>-20,30%</b>
<b>TOTAL</b>	<b>21 635</b>	<b>21 323</b>	<b>-1,44%</b>	<b>220 705</b>	<b>228 180</b>	<b>3,39%</b>

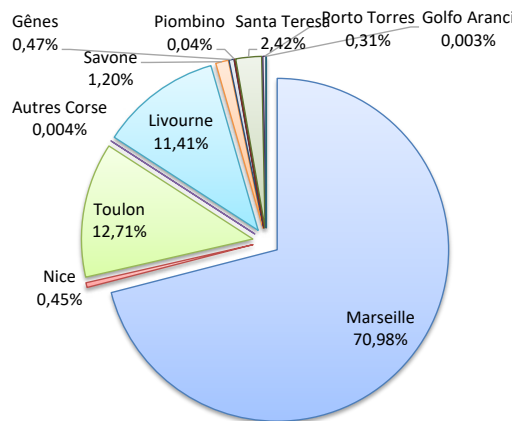
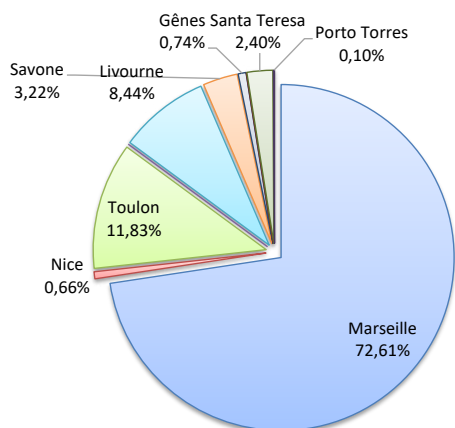
PROPRIANO	Marchandises du 1er au 30 septembre			Cumul Marchandises depuis le 1er Janvier		
	2021	2022	Variation	2021	2022	Variation
Régulier National	7 616	8 432	10,71%	62 080	73 507	18,41%
Régulier International	0	0	-	0	0	-
<b>TOTAL</b>	<b>7 616</b>	<b>8 432</b>	<b>10,71%</b>	<b>62 080</b>	<b>73 507</b>	<b>18,41%</b>
Hydrocarbures	2 200	0	-100,00%	2 200	6 072	176,00%
Ciment	467	0	-100,00%	1 824	710	-61,07%
<b>TOTAL</b>	<b>2 667</b>	<b>0</b>	<b>-100,00%</b>	<b>4 024</b>	<b>6 782</b>	<b>68,54%</b>
<b>TOTAL</b>	<b>10 283</b>	<b>8 432</b>	<b>-18,00%</b>	<b>66 104</b>	<b>80 289</b>	<b>21,46%</b>

MARCHANDISES

	Marchandises du 1er au 30 septembre			Cumul Marchandises depuis le 1er Janvier		
	2021	2022	Variation	2021	2022	Variation
Régulier National	222 684	218 465	-1,89%	2 074 240	2 153 674	3,83%
Régulier Internat°	45 031	38 252	-15,05%	423 511	405 993	-4,14%
<b>TOTAL</b>	<b>267 715</b>	<b>256 717</b>	<b>-4,11%</b>	<b>2 497 751</b>	<b>2 559 667</b>	<b>2,48%</b>
Croisières	0	0	-	0	0	-
Hydrocarbures	64 708	62 734	-3,05%	402 620	514 551	27,80%
Ciment	6 340	8 216	29,59%	94 025	84 165	-10,49%
<b>TOTAL</b>	<b>71 048</b>	<b>70 950</b>	<b>-0,14%</b>	<b>496 645</b>	<b>598 716</b>	<b>20,55%</b>
<b>TOTAL</b>	<b>338 763</b>	<b>327 667</b>	<b>-3,28%</b>	<b>2 994 396</b>	<b>3 158 383</b>	<b>5,48%</b>

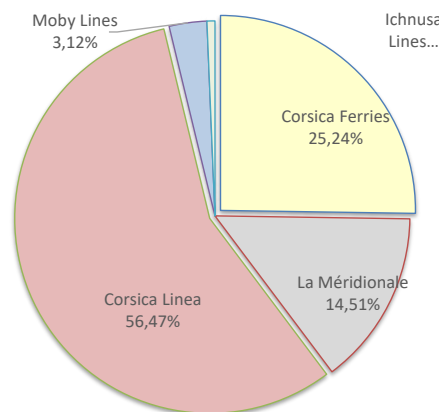
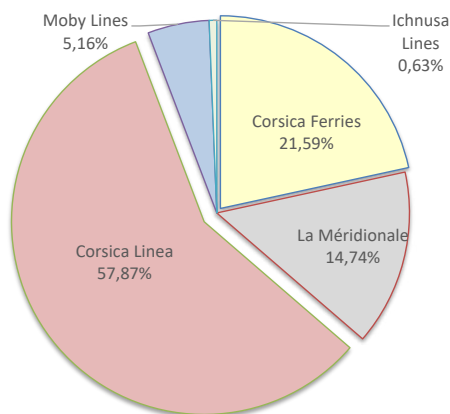
**LIGNES**  
REGULIERS NAT° ET INTERNAT°

Lignes	Pax	Variation n-1	Lignes	Pax	Variation n-1
Marseille	186 407	-1,14%	Marseille	1 816 846	5,86%
Nice	1 685	24,91%	Nice	11 510	-4,99%
Toulon	30 373	-7,13%	Toulon	325 217	-5,11%
Autres Corse	0	-100,00%	Autres Corse	101	-96,80%
Livourne	21 675	-27,26%	Livourne	292 098	-9,32%
Savone	8 279	34,25%	Savone	30 593	85,51%
Gênes	1 890	358,74%	Gênes	12 016	353,78%
Piombino	0	-	Piombino	1 120	17,77%
Santa Teresa	6 163	-24,18%	Santa Teresa	62 044	-5,71%
Porto Torres	245	-24,18%	Porto Torres	8 035	-11,44%
Golfo Aranci	0	-100,00%	Golfo Aranci	87	-88,26%
Autres Inter.	0	-100,00%	Autres Inter.	0	-100,00%



**COMPAGNIES**  
REGULIERS NAT° et INTERNAT°

Compagnies	Pax	Variation n-1	Compagnies	Pax	Variation n-1
Corsica Ferries	55 435	-5,92%	Corsica Ferries	646 106	-2,65%
La Méridionale	37 848	0,38%	La Méridionale	371 474	21,99%
Corsica Linea	148 559	-1,52%	Corsica Linea	1 445 372	2,16%
Moby Lines	13 245	-23,68%	Moby Lines	79 859	-22,25%
Ichnusa Lines	1 630	-43,40%	Ichnusa Lines	16 856	162,64%





PORTS DE COMMERCE DE CORSE

septembre 2022

MARCHANDISES PAR COMPAGNIE

MENSUEL

National	Ajaccio	Bastia	Bonifacio	L'Ile-Rousse	Porto-Vecchio	Propriano	Total	Variation/V	Variation/%
Corsica Ferries	9 665	20 471	0	1 445	477	0	32 058	-2 069	-6,06%
La Méridionale	29 416	0	0	0	0	8 432	37 848	143	0,38%
Corsica Linea	30 623	86 678	0	12 370	18 888	0	148 559	-2 293	-1,52%
<b>Total</b>	<b>69 704</b>	<b>107 149</b>	<b>0</b>	<b>13 815</b>	<b>19 365</b>	<b>8 432</b>	<b>218 465</b>	<b>-4 219</b>	<b>-1,89%</b>
<i>Variation Volume /(n-1)</i>	<i>-4 169</i>	<i>-412</i>	<i>0</i>	<i>994</i>	<i>-1 448</i>	<i>816</i>	<i>-4 219</i>		
<i>Variation % / (n-1)</i>	<i>-5,64%</i>	<i>-0,38%</i>	<i>-</i>	<i>7,75%</i>	<i>-6,96%</i>	<i>10,71%</i>	<i>-1,89%</i>		
International	Ajaccio	Bastia	Bonifacio	L'Ile-Rousse	Porto-Vecchio	Propriano	Total	Variation/V	Variation/%
Corsica Ferries	245	23 132	0	0	0	0	23 377	-1 419	-5,72%
Moby Lines	0	8 712	4 533	0	0	0	13 245	-4 110	-23,68%
Ichnusa Lines	0	0	1 630	0	0	0	1 630	-1 227	-42,95%
<b>Total</b>	<b>245</b>	<b>31 844</b>	<b>6 163</b>	<b>0</b>	<b>0</b>	<b>0</b>	<b>38 252</b>	<b>-6 756</b>	<b>-15,01%</b>
<i>Variation Volume /(n-1)</i>	<i>-128</i>	<i>-4 569</i>	<i>-1 965</i>	<i>0</i>	<i>-94</i>	<i>0</i>	<i>-6 756</i>		
<i>Variation % / (n-1)</i>	<i>-34,32%</i>	<i>-12,55%</i>	<i>-24,18%</i>	<i>-</i>	<i>-100,00%</i>	<i>-</i>	<i>-15,01%</i>		
Total	Ajaccio	Bastia	Bonifacio	L'Ile-Rousse	Porto-Vecchio	Propriano	Total	Variation/V	Variation/%
Corsica Ferries	9 910	43 603	0	1 445	477	0	55 435	-3 488	-5,92%
La Méridionale	29 416	0	0	0	0	8 432	37 848	143	0,38%
Corsica Linea	30 623	86 678	0	12 370	18 888	0	148 559	-2 293	-1,52%
Moby Lines	0	8 712	4 533	0	0	0	13 245	-4 110	-23,68%
Ichnusa Lines	0	0	1 630	0	0	0	1 630	-1 227	-42,95%
<b>Total</b>	<b>69 949</b>	<b>138 993</b>	<b>6 163</b>	<b>13 815</b>	<b>19 365</b>	<b>8 432</b>	<b>256 717</b>	<b>-10 975</b>	<b>-4,10%</b>
<i>Variation Volume /(n-1)</i>	<i>-4 297</i>	<i>-4 981</i>	<i>-1 965</i>	<i>994</i>	<i>-1 542</i>	<i>816</i>	<i>-10 975</i>		
<i>Variation % / (n-1)</i>	<i>-5,79%</i>	<i>-3,46%</i>	<i>-24,18%</i>	<i>7,75%</i>	<i>-7,38%</i>	<i>10,71%</i>	<i>-4,10%</i>		

Cumul depuis le 1er janvier

National	Ajaccio	Bastia	Bonifacio	L'Ile-Rousse	Porto-Vecchio	Propriano	Total	Variation/V	Variation/%
Corsica Ferries	107 699	212 746	0	11 404	4 979	0	336 828	-18 105	-5,10%
La Méridionale	297 967	0	0	0	0	73 507	371 474	66 961	21,99%
Corsica Linea	274 703	844 169	0	122 458	204 042	0	1 445 372	30 578	2,16%
<b>Total</b>	<b>680 369</b>	<b>1 056 915</b>	<b>0</b>	<b>133 862</b>	<b>209 021</b>	<b>73 507</b>	<b>2 153 674</b>	<b>79 434</b>	<b>3,83%</b>
<i>Variation Volume /(n-1)</i>	<i>24 640</i>	<i>12 773</i>	<i>0</i>	<i>17 184</i>	<i>13 410</i>	<i>11 427</i>	<i>79 434</i>		
<i>Variation % / (n-1)</i>	<i>3,76%</i>	<i>1,22%</i>	<i>-</i>	<i>14,73%</i>	<i>6,86%</i>	<i>18,41%</i>	<i>3,83%</i>		
International	Ajaccio	Bastia	Bonifacio	L'Ile-Rousse	Porto-Vecchio	Propriano	Total	Variation/V	Variation/%
Corsica Ferries	8 245	298 066	0	2 967	0	0	309 278	541	0,18%
Moby Lines	0	34 671	45 188	0	0	0	79 859	-22 850	-22,25%
Ichnusa Lines	0	0	16 856	0	0	0	16 856	10 438	162,64%
Autres Compagnies	0	0	0	0	0	0	0	-5 647	-100,00%
<b>Total</b>	<b>8 245</b>	<b>332 737</b>	<b>62 044</b>	<b>2 967</b>	<b>0</b>	<b>0</b>	<b>405 993</b>	<b>-17 518</b>	<b>-4,14%</b>
<i>Variation Volume /(n-1)</i>	<i>211</i>	<i>-8 074</i>	<i>-4 825</i>	<i>-3 775</i>	<i>-1 055</i>	<i>0</i>	<i>-17 518</i>		
<i>Variation % / (n-1)</i>	<i>2,63%</i>	<i>-2,37%</i>	<i>-7,22%</i>	<i>-55,99%</i>	<i>-100,00%</i>	<i>-</i>	<i>-4,14%</i>		
Total	Ajaccio	Bastia	Bonifacio	L'Ile-Rousse	Porto-Vecchio	Propriano	Total	Variation/V	Variation/%
Corsica Ferries	115 944	510 812	0	14 371	4 979	0	646 106	-17 564	-2,65%
La Méridionale	297 967	0	0	0	0	73 507	371 474	66 961	21,99%
Corsica Linea	274 703	844 169	0	122 458	204 042	0	1 445 372	30 578	2,16%
Moby Lines	0	34 671	45 188	0	0	0	79 859	-22 850	-22,25%
Ichnusa Lines	0	0	16 856	0	0	0	16 856	10 438	162,64%
Autres Compagnies	0	0	0	0	0	0	0	-5 647	-100,00%
<b>Total</b>	<b>688 614</b>	<b>1 389 652</b>	<b>62 044</b>	<b>136 829</b>	<b>209 021</b>	<b>73 507</b>	<b>2 559 667</b>	<b>61 916</b>	<b>2,48%</b>
<i>Variation Volume /(n-1)</i>	<i>24 851</i>	<i>4 699</i>	<i>-4 825</i>	<i>13 409</i>	<i>12 355</i>	<i>11 427</i>	<i>61 916</i>		
<i>Variation % / (n-1)</i>	<i>3,74%</i>	<i>0,34%</i>	<i>-7,22%</i>	<i>10,86%</i>	<i>6,28%</i>	<i>18,41%</i>	<i>2,48%</i>		