

Ports de Commerce de Corse
Porti di Commerciù di Corsica

Mensuel
U Misincu

Marchandises 2023
Marcanzzii 2023

septembre 2023
sittembre 2023

PORTS DE COMMERCE DE CORSE

septembre 2023

MARCHANDISES GLOBAL

TOTAL PORTS
Régulier National
Régulier International
TOTAL
Hydrocarbures
Ciment
TOTAL
TOTAL

Marchandises du 1er au 30 septembre		
2022	2023	Variation
218 466	198 749	-9,03%
38 252	36 496	-4,59%
256 718	235 245	-8,36%
62 734	54 210	-13,59%
8 216	8 197	-0,23%
70 950	62 407	-12,04%
327 668	297 652	-9,16%

Cumul Marchandises depuis le 1er Janvier		
2022	2023	Variation
2 153 674	1 948 206	-9,54%
405 993	381 351	-6,07%
2 559 667	2 329 557	-8,99%
514 551	426 758	-17,06%
84 165	91 749	9,01%
598 716	518 507	-13,40%
3 158 383	2 848 064	-9,83%

AJACCIO
Régulier National
Régulier International
TOTAL
Hydrocarbures
Ciment
TOTAL
TOTAL

Marchandises du 1er au 30 septembre		
2022	2023	Variation
69 704	62 397	-10,48%
245	123	-49,80%
69 949	62 520	-10,62%
14 364	20 700	44,11%
3 103	2 184	-29,62%
17 467	22 884	31,01%
87 416	85 404	-2,30%

Cumul Marchandises depuis le 1er Janvier		
2022	2023	Variation
680 369	605 575	-10,99%
8 245	3 908	-52,60%
688 614	609 483	-11,49%
163 878	140 515	-14,26%
25 664	25 466	-0,77%
189 542	165 981	-12,43%
878 156	775 464	-11,69%

BASTIA
Régulier National
Régulier International
TOTAL
Hydrocarbures
Ciment
TOTAL
TOTAL

Marchandises du 1er au 30 septembre		
2022	2023	Variation
107 149	98 252	-8,30%
31 844	29 104	-8,60%
138 993	127 356	-8,37%
48 370	32 114	-33,61%
1 511	2 974	96,82%
49 881	35 088	-29,66%
188 874	162 444	-13,99%

Cumul Marchandises depuis le 1er Janvier		
2022	2023	Variation
1 056 915	969 580	-8,26%
332 737	307 512	-7,58%
1 389 652	1 277 092	-8,10%
344 601	280 510	-18,60%
21 782	29 340	34,70%
366 383	309 850	-15,43%
1 756 035	1 586 942	-9,63%

BONIFACIO
Régulier National
Régulier International
TOTAL
Hydrocarbures
Ciment
TOTAL
TOTAL

Marchandises du 1er au 30 septembre		
2022	2023	Variation
0	0	-
6 163	7 180	16,50%
6 163	7 180	16,50%
0	0	-
0	0	-
0	0	-
6 163	7 180	16,50%

Cumul Marchandises depuis le 1er Janvier		
2022	2023	Variation
0	0	-
62 044	63 327	2,07%
62 044	63 327	2,07%
0	0	-
0	0	-
0	0	-
62 044	63 327	2,07%

L'ILE-ROUSSE
Régulier National
Régulier International
TOTAL
Hydrocarbures
Ciment
TOTAL
TOTAL

Marchandises du 1er au 30 septembre		
2022	2023	Variation
13 815	13 958	1,04%
0	89	-
13 815	14 047	1,68%
0	0	-
1 644	1 397	-15,02%
1 644	1 397	-15,02%
15 459	15 444	-0,10%

Cumul Marchandises depuis le 1er Janvier		
2022	2023	Variation
133 862	144 615	8,03%
2 967	5 735	93,29%
136 829	150 350	9,88%
0	0	-
16 850	17 966	6,62%
16 850	17 966	6,62%
153 679	168 316	9,52%

PORTO-VECCHIO
Régulier National
Régulier International
TOTAL
Hydrocarbures
Ciment
TOTAL
TOTAL

Marchandises du 1er au 30 septembre		
2022	2023	Variation
19 366	17 691	-8,65%
0	0	-
19 366	17 691	-8,65%
0	0	-
1 958	1 642	-16,14%
1 958	1 642	-16,14%
21 324	19 333	-9,34%

Cumul Marchandises depuis le 1er Janvier		
2022	2023	Variation
209 021	164 377	-21,36%
0	869	-
209 021	165 246	-20,94%
0	0	-
19 159	18 607	-2,88%
19 159	18 607	-2,88%
228 180	183 853	-19,43%

PROPRIANO
Régulier National
Régulier International
TOTAL
Hydrocarbures
Ciment
TOTAL
TOTAL

Marchandises du 1er au 30 septembre		
2022	2023	Variation
8 432	6 451	-23,49%
0	0	-
8 432	6 451	-23,49%
0	1 396	-
0	0	-
0	1 396	-
8 432	7 847	-6,94%

Cumul Marchandises depuis le 1er Janvier		
2022	2023	Variation
73 507	64 059	-12,85%
0	0	-
73 507	64 059	-12,85%
6 072	5 733	-5,58%
710	370	-47,89%
6 782	6 103	-10,01%
80 289	70 162	-12,61%

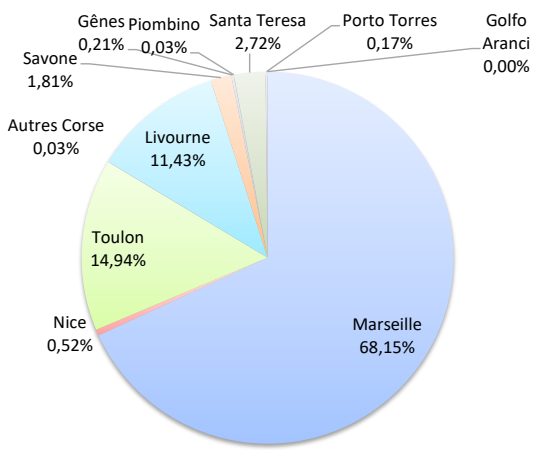
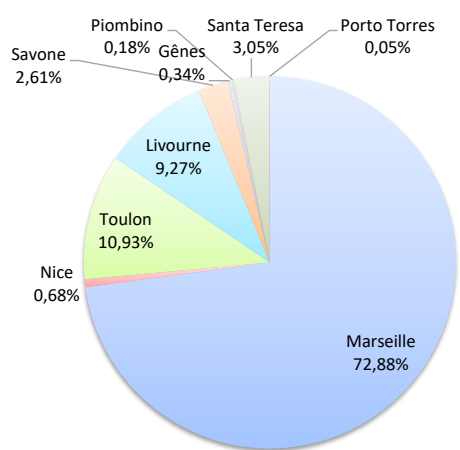
MARCHANDISES

	Marchandises du 1er au 30 septembre			Cumul Marchandises depuis le 1er Janvier		
	2022	2023	Variation	2022	2023	Variation
Régulier National	218 466	198 749	-9,03%	2 153 674	1 948 206	-9,54%
Régulier Internat°	38 252	36 496	-4,59%	405 993	381 351	-6,07%
TOTAL	256 718	235 245	-8,36%	2 559 667	2 329 557	-8,99%
Croisières	0	0	-	0	0	-
Hydrocarbures	62 734	54 210	-13,59%	514 551	426 758	-17,06%
Ciment	8 216	8 197	-0,23%	84 165	91 749	9,01%
TOTAL	70 950	62 407	-12,04%	598 716	518 507	-13,40%
TOTAL	327 668	297 652	-9,16%	3 158 383	2 848 064	-9,83%

LIGNES
REGULIERS NAT° ET INTERNAT°

Lignes	Pax	Variation n-1
Marseille	171 443	-8,03%
Nice	1 594	-5,40%
Toulon	25 712	-15,35%
Autres Corse	0	-
Livourne	21 813	0,64%
Savone	6 150	-25,72%
Gênes	807	-57,30%
Piombino	423	-
Santa Teresa	7 180	16,50%
Porto Torres	123	16,50%
Golfo Aranci	0	-

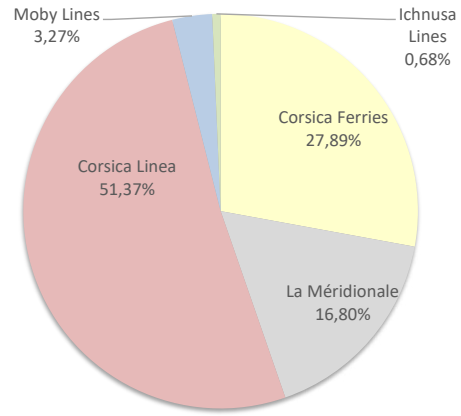
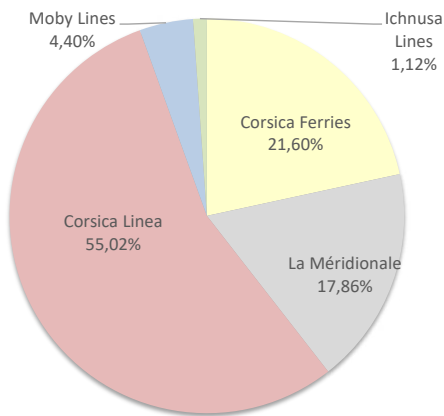
Lignes	Pax	Variation n-1
Marseille	1 587 488	-12,62%
Nice	12 107	5,19%
Toulon	348 004	7,01%
Autres Corse	607	500,99%
Livourne	266 256	-8,85%
Savone	42 052	37,46%
Gênes	4 902	-59,20%
Piombino	685	-38,84%
Santa Teresa	63 327	2,07%
Porto Torres	4 059	-49,48%
Golfo Aranci	70	-19,54%



COMPAGNIES
REGULIERS NAT° et INTERNAT°

Compagnies	Pax	Variation n-1
Corsica Ferries	50 823	-8,32%
La Méridionale	42 022	11,03%
Corsica Linea	129 421	-12,88%
Moby Lines	10 343	-21,91%
Ichnusa Lines	2 636	61,72%

Compagnies	Pax	Variation n-1
Corsica Ferries	649 616	0,54%
La Méridionale	391 272	5,33%
Corsica Linea	1 196 595	-17,21%
Moby Lines	76 183	-4,60%
Ichnusa Lines	15 891	-5,72%



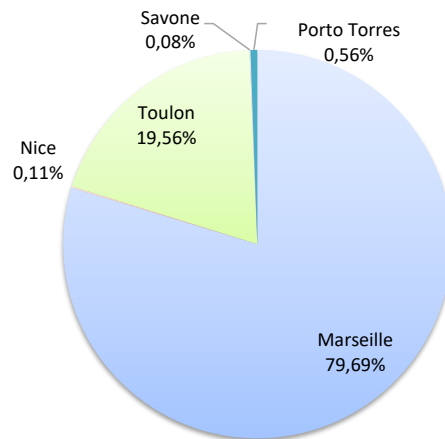
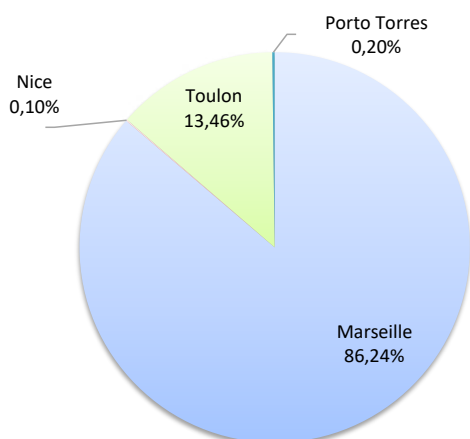
MARCHANDISES

	Marchandises du 1er au 30 septembre			Cumul Marchandises depuis le 1er Janvier		
	2022	2023	Variation	2022	2023	Variation
Régulier National	69 704	62 397	-10,48%	680 369	605 575	-10,99%
Régulier Internat°	245	123	-49,80%	8 245	3 908	-52,60%
TOTAL	69 949	62 520	-10,62%	688 614	609 483	-11,49%
Croisières	0	0	-	0	0	-
Hydrocarbures	14 364	20 700	44,11%	163 878	140 515	-14,26%
Ciment	3 103	2 184	-29,62%	25 664	25 466	-0,77%
TOTAL	17 467	22 884	31,01%	189 542	165 981	-12,43%
TOTAL	87 416	85 404	-2,30%	878 156	775 464	-11,69%

LIGNES
REGULIERS NAT° ET INTERNAT°

Lignes	Pax	Variation n-1
Marseille	53 916	-10,20%
Nice	64	10,34%
Toulon	8 417	-12,39%
Savone	0	-
Porto Torres	123	-49,80%

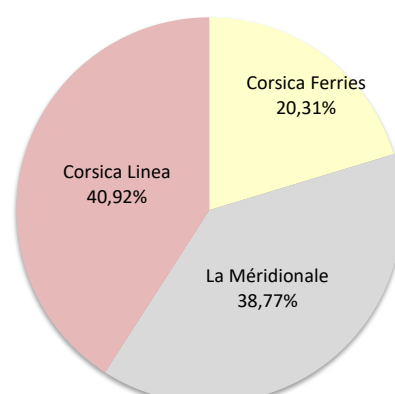
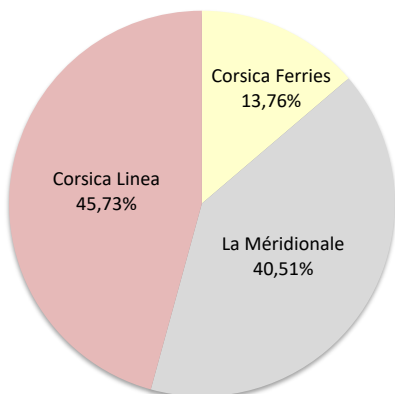
Lignes	Pax	Variation n-1
Marseille	485 683	-15,19%
Nice	700	105,88%
Toulon	119 192	11,02%
Savone	473	125,24%
Porto Torres	3 435	-57,25%



COMPAGNIES
REGULIERS NAT° ET INTERNAT°

Compagnies	Pax	Variation n-1
Corsica Ferries	8 604	-13,18%
La Méridionale	25 327	-13,90%
Corsica Linea	28 589	-6,64%

Compagnies	Pax	Variation n-1
Corsica Ferries	123 800	6,78%
La Méridionale	236 309	-20,69%
Corsica Linea	249 374	-9,22%



MARCHANDISES

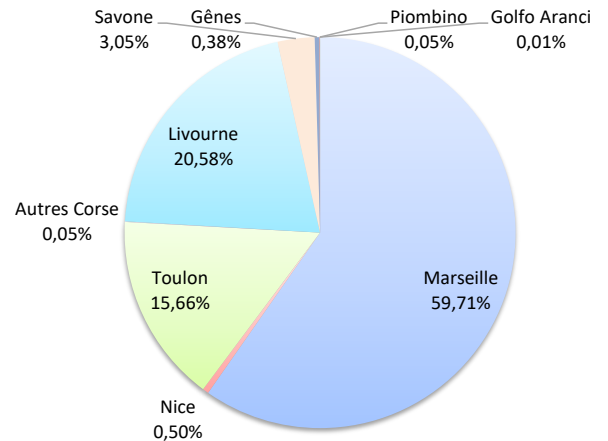
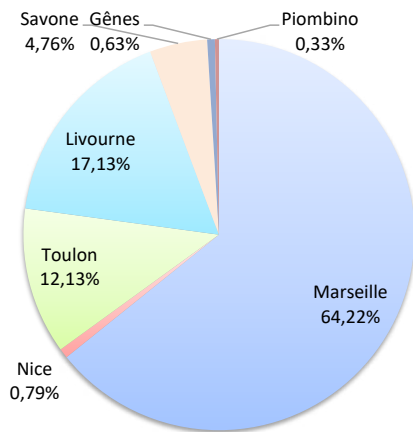
	Marchandises du 1er au 30 septembre		
	2022	2023	Variation
Régulier National	107 149	98 252	-8,30%
Régulier Internat°	31 844	29 104	-8,60%
TOTAL	138 993	127 356	-8,37%
Croisières	0	0	-
Hydrocarbures	48 370	32 114	-33,61%
Ciment	1 511	2 974	96,82%
TOTAL	49 881	35 088	-29,66%
TOTAL	188 874	162 444	-13,99%

	Cumul Marchandises depuis le 1er Janvier		
	2022	2023	Variation
Régulier National	1 056 915	969 580	-8,26%
Régulier Internat°	332 737	307 512	-7,58%
TOTAL	1 389 652	1 277 092	-8,10%
Croisières	0	0	-
Hydrocarbures	344 601	280 510	-18,60%
Ciment	21 782	29 340	34,70%
TOTAL	366 383	309 850	-15,43%
TOTAL	1 756 035	1 586 942	-9,63%

LIGNES
REGULIERS NAT° ET INTERNAT°

Lignes	Pax	Variation n-1
Marseille	81 794	-5,63%
Nice	1 012	-30,83%
Toulon	15 446	-18,74%
Autres Corse	0	-
Livourne	21 813	0,64%
Savone	6 061	-26,79%
Gênes	807	-57,30%
Piombino	423	-
Golfo Aranci	0	-

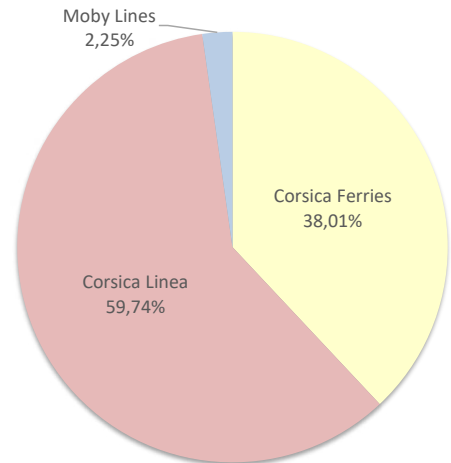
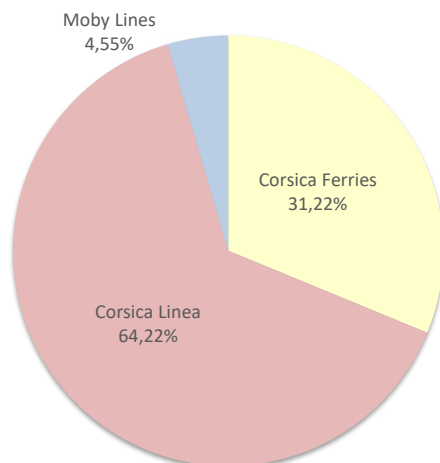
Lignes	Pax	Variation n-1
Marseille	762 569	-9,67%
Nice	6 388	-28,01%
Toulon	200 042	-1,83%
Autres Corse	581	475,25%
Livourne	262 860	-9,23%
Savone	38 995	30,34%
Gênes	4 902	-59,20%
Piombino	685	-38,84%
Golfo Aranci	70	-19,54%



COMPAGNIES
REGULIERS NAT° ET INTERNAT°

Compagnies	Pax	Variation n-1
Corsica Ferries	39 763	-8,81%
Corsica Linea	81 794	-5,63%
Moby Lines	5 799	-33,44%

Compagnies	Pax	Variation n-1
Corsica Ferries	485 423	-4,97%
Corsica Linea	762 922	-9,62%
Moby Lines	28 747	-17,09%



PORT DE COMMERCE DE BONIFACIO

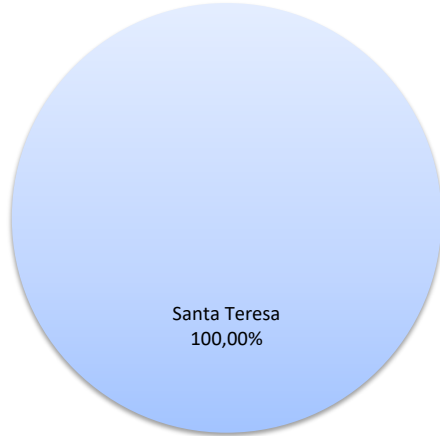
septembre 2023

MARCHANDISES

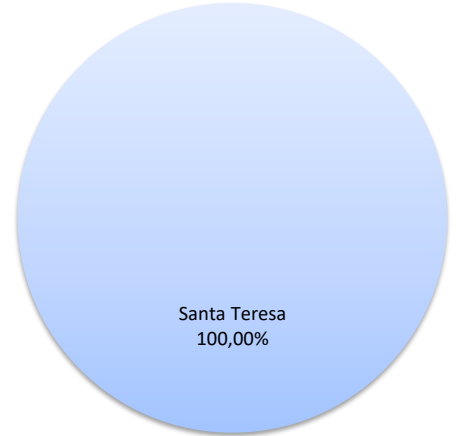
	Marchandises du 1er au 30 septembre			Cumul Marchandises depuis le 1er Janvier		
	2022	2023	Variation	2022	2023	Variation
Régulier National	0	0	-	0	0	-
Régulier Internat°	6 163	7 180	16,50%	62 044	63 327	2,07%
TOTAL	6 163	7 180	16,50%	62 044	63 327	2,07%
Croisières	0	0	-	0	0	-
Hydrocarbures	0	0	-	0	0	-
Ciment	0	0	-	0	0	-
TOTAL	0	0	-	0	0	-
TOTAL	6 163	7 180	16,50%	62 044	63 327	2,07%

LIGNES REGULIERS NAT° ET INTERNAT°

Lignes	Pax	Variation n-1
Santa Teresa	7 180	16,50%

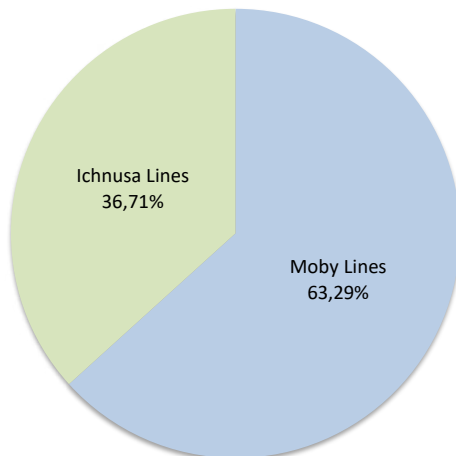


Lignes	Pax	Variation n-1
Santa Teresa	63 327	2,07%

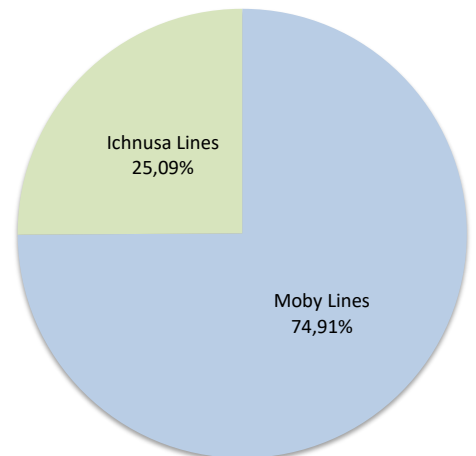


COMPAGNIES REGULIERS NAT° ET INTERNAT°

Compagnies	Pax	Variation n-1
Moby Lines	4 544	0,24%
Ichnusa Lines	2 636	61,72%



Compagnies	Pax	Variation n-1
Moby Lines	47 436	4,97%
Ichnusa Lines	15 891	-5,72%



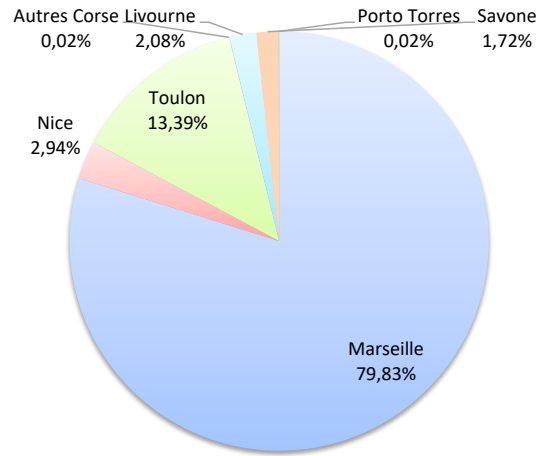
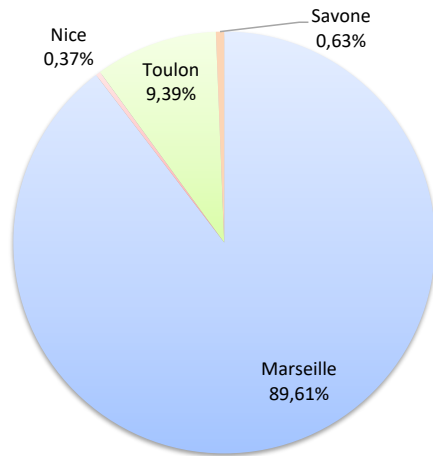
MARCHANDISES

	Marchandises du 1er au 30 septembre			Cumul Marchandises depuis le 1er Janvier		
	2022	2023	Variation	2022	2023	Variation
Régulier National	13 815	13 958	1,04%	133 862	144 615	8,03%
Régulier Internat°	0	89	-	2 967	5 735	93,29%
TOTAL	13 815	14 047	1,68%	136 829	150 350	9,88%
dont MD	597	543	-9,05%	6688	4438	-33,64%
Croisières	0	0	-	0	0	-
Hydrocarbures	0	0	-	0	0	-
Ciment	1 644	1 397	-15,02%	16 850	17 966	6,62%
TOTAL	1 644	1 397	-15,02%	16 850	17 966	6,62%
TOTAL	15 459	15 444	-0,10%	153 679	168 316	9,52%

LIGNES
REGULIERS NAT° ET INTERNAT°

Lignes	Pax	Variation n-1
Marseille	12 587	1,75%
Nice	52	-68,29%
Toulon	1 319	2,97%
Autres Corse	0	-
Livourne	0	-
Savone	89	-
Porto Torres	0	-

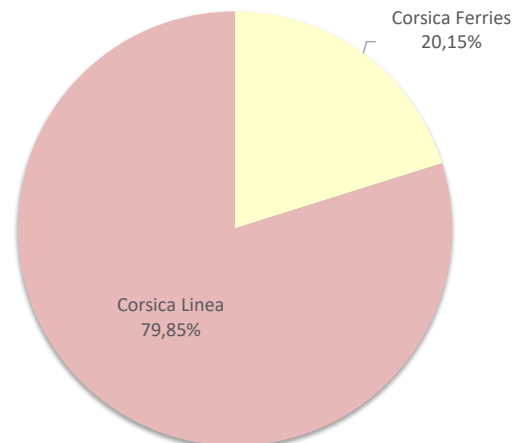
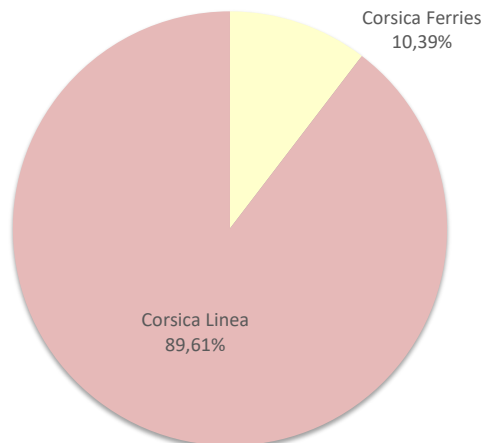
Lignes	Pax	Variation n-1
Marseille	120 027	-1,99%
Nice	4 424	108,58%
Toulon	20 138	116,93%
Autres Corse	26	-
Livourne	3 121	24,74%
Savone	2 584	455,70%
Porto Torres	30	-



COMPAGNIES
REGULIERS NAT° ET INTERNAT°

Compagnies	Pax	Variation n-1
Corsica Ferries	1 460	1,04%
Corsica Linea	12 587	1,75%

Compagnies	Pax	Variation n-1
Corsica Ferries	30 297	110,82%
Corsica Linea	120 053	-1,96%



PORT DE COMMERCE DE PORTO-VECCHIO

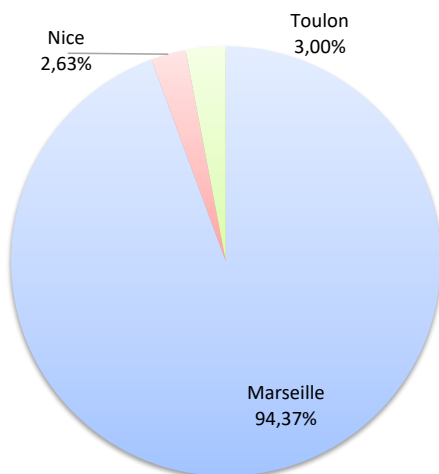
septembre 2023

MARCHANDISES

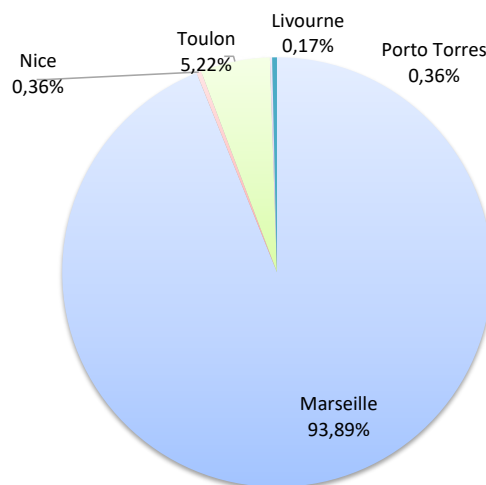
	Marchandises du 1er au 30 septembre			Cumul Marchandises depuis le 1er Janvier		
	2022	2023	Variation	2022	2023	Variation
Régulier National	19 366	17 691	-8,65%	209 021	164 377	-21,36%
Régulier Internat°	0	0	-	0	869	-
TOTAL	19 366	17 691	-8,65%	209 021	165 246	-20,94%
Croisières	0	0	-	0	0	-
Hydrocarbures	0	0	-	0	0	-
Ciment	1 958	1 642	-16,14%	19 159	18 607	-2,88%
TOTAL	1 958	1 642	-16,14%	19 159	18 607	-2,88%
TOTAL	21 324	19 333	-9,34%	228 180	183 853	-19,43%

LIGNES REGULIERS NAT° ET INTERNAT°

Lignes	Pax	Variation n-1
Marseille	16 695	-11,62%
Nice	466	-
Toulon	530	11,11%
Livourne	0	-
Porto Torres	0	-

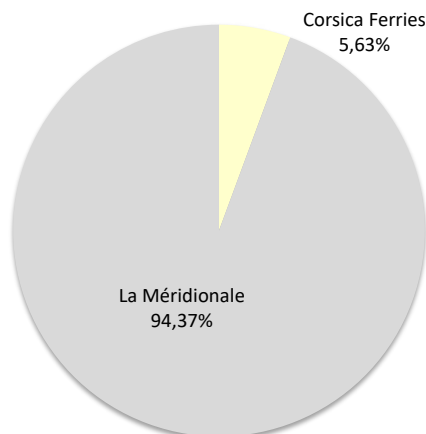


Lignes	Pax	Variation n-1
Marseille	155 150	-23,96%
Nice	595	240,00%
Toulon	8 632	79,68%
Livourne	275	-
Porto Torres	594	-

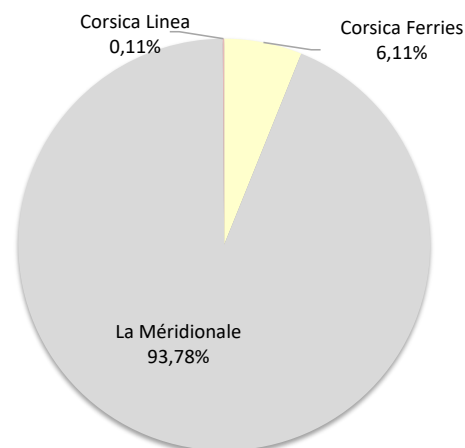


COMPAGNIES REGULIERS NAT° ET INTERNAT°

Compagnies	Pax	Variation n-1
Corsica Ferries	996	108,81%
La Méridionale	16 695	-
Corsica Linea	0	-100,00%



Compagnies	Pax	Variation n-1
Corsica Ferries	10 096	102,77%
La Méridionale	154 963	-
Corsica Linea	187	-99,91%



PORT DE COMMERCE DE PROPRIANO

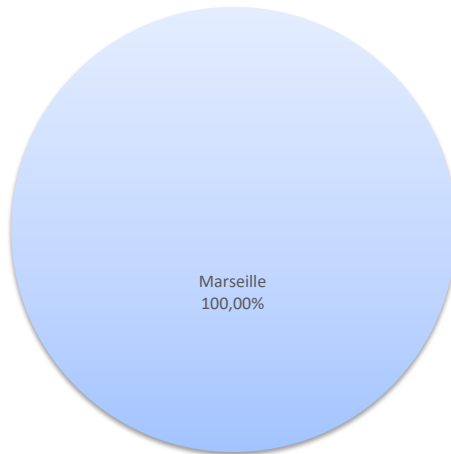
septembre 2023

MARCHANDISES


	Marchandises du 1er au 30 septembre			Cumul Marchandises depuis le 1er Janvier		
	2022	2023	Variation	2022	2023	Variation
Régulier National	8 432	6 451	-23,49%	73 507	64 059	-12,85%
Régulier Internat°	0	0	-	0	0	-
TOTAL	8 432	6 451	-23,49%	73 507	64 059	-12,85%
Croisières	0	0	-	0	0	-
Hydrocarbures (Bitume)	0	1 396	-	6 072	5 733	-5,58%
Ciment	0	0	-	710	370	-47,89%
TOTAL	0	1 396	-	6 782	6 103	-10,01%
TOTAL	8 432	7 847	-6,94%	80 289	70 162	-12,61%

LIGNES REGULIERS NAT° ET INTERNAT°

Lignes	Pax	Variation n-1
Marseille	6 451	-23,49%




Lignes	Pax	Variation n-1
Marseille	64 059	-12,85%



COMPAGNIES REGULIERS NAT° ET INTERNAT°

Compagnies	Pax	Variation n-1
La Méridionale	0	-100,00%
Corsica Linea	6 451	-



Compagnies	Pax	Variation n-1
La Méridionale	0	-100,00%
Corsica Linea	64 059	-

