

Ports de Commerce de Corse
Porti di Commerciù di Corsica

Mensuel
U Misincu

Rotations 2023
Rutazione 2023

septembre 2023
sittembre 2023

ROTATIONS

TOTAL PORTS	Rotations du 1er au 30 septembre			Cumul rotations depuis le 1er Janvier		
	2022	2023	Variation	2022	2023	Variation
Régulier National	443	435	-1,81%	3 949	3 907	-1,06%
Régulier International	650	672	3,38%	4 233	4 645	9,73%
TOTAL	1 093	1 107	1,28%	8 182	8 552	4,52%
Croisières	132	120	-9,09%	682	660	-3,23%
Hydrocarbures	32	30	-6,25%	282	244	-13,48%
Ciment	28	22	-21,43%	260	283	8,85%
TOTAL	60	52	-13,33%	542	527	-2,77%
TOTAL	1 285	1 279	-0,47%	9 406	9 739	3,54%

AJACCIO	Rotations du 1er au 30 septembre			Cumul rotations depuis le 1er Janvier		
	2022	2023	Variation	2022	2023	Variation
Régulier National	152	149	-1,97%	1 369	1 334	-2,56%
Régulier International	2	7	250,00%	56	63	12,50%
TOTAL	154	156	1,30%	1 425	1 397	-1,96%
Croisières	80	66	-17,50%	390	360	-7,69%
Hydrocarbures	6	10	66,67%	92	78	-15,22%
Ciment	10	6	-40,00%	76	78	2,63%
TOTAL	16	16	0,00%	168	156	-7,14%
TOTAL	250	238	-4,80%	1 983	1 913	-3,53%

BASTIA	Rotations du 1er au 30 septembre			Cumul rotations depuis le 1er Janvier		
	2022	2023	Variation	2022	2023	Variation
Régulier National	166	156	-6,02%	1 410	1 381	-2,06%
Régulier International	275	251	-8,73%	1 605	1 688	5,17%
TOTAL	441	407	-7,71%	3 015	3 069	1,79%
Croisières	12	12	0,00%	86	78	-9,30%
Hydrocarbures	26	18	-30,77%	182	158	-13,19%
Ciment	4	6	50,00%	44	64	45,45%
TOTAL	30	24	-20,00%	226	222	-1,77%
TOTAL	483	443	-8,28%	3 327	3 369	1,26%

BONIFACIO	Rotations du 1er au 30 septembre			Cumul rotations depuis le 1er Janvier		
	2022	2023	Variation	2022	2023	Variation
Régulier National	0	0	-	0	0	-
Régulier International	370	408	10,27%	2 528	2 802	10,84%
TOTAL	370	408	10,27%	2 528	2 802	10,84%
Croisières	10	24	140,00%	72	92	27,78%
Hydrocarbures	0	0	-	0	0	-
Ciment	0	0	-	0	0	-
TOTAL	0	0	-	0	0	-
TOTAL	380	432	13,68%	2 600	2 894	11,31%

L'ILE-ROUSSE	Rotations du 1er au 30 septembre			Cumul rotations depuis le 1er Janvier		
	2022	2023	Variation	2022	2023	Variation
Régulier National	59	57	-3,39%	556	549	-1,26%
Régulier International	1	3	200,00%	40	74	85,00%
TOTAL	60	60	0,00%	596	623	4,53%
Croisières	14	6	-57,14%	52	54	3,85%
Hydrocarbures	0	0	-	0	0	-
Ciment	6	4	-33,33%	60	55	-8,33%
TOTAL	6	4	-33,33%	60	55	-8,33%
TOTAL	80	70	-12,50%	708	732	3,39%

PORTO-VECCHIO	Rotations du 1er au 30 septembre			Cumul rotations depuis le 1er Janvier		
	2022	2023	Variation	2022	2023	Variation
Régulier National	40	47	17,50%	384	369	-3,91%
Régulier International	2	3	50,00%	4	18	350,00%
TOTAL	42	50	19,05%	388	387	-0,26%
Croisières	14	12	-14,29%	54	60	11,11%
Hydrocarbures	0	0	-	0	0	-
Ciment	8	6	-25,00%	78	84	7,69%
TOTAL	8	6	-25,00%	78	84	7,69%
TOTAL	64	68	6,25%	520	531	2,12%

PROPRIANO	Rotations du 1er au 30 septembre			Cumul rotations depuis le 1er Janvier		
	2022	2023	Variation	2022	2023	Variation
Régulier National	26	26	0,00%	230	274	19,13%
Régulier International	0	0	-	0	0	-
TOTAL	26	26	0,00%	230	274	19,13%
Croisières	2	0	-100,00%	28	16	-42,86%
Hydrocarbures	0	2	-	8	8	0,00%
Ciment	0	0	-	2	2	0,00%
TOTAL	0	2	-	10	10	0,00%
TOTAL	28	28	0,00%	268	300	11,94%

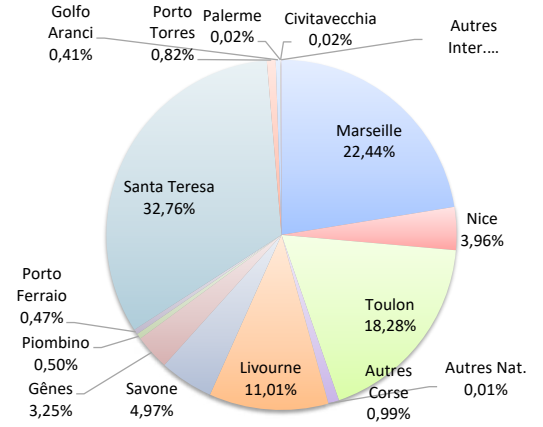
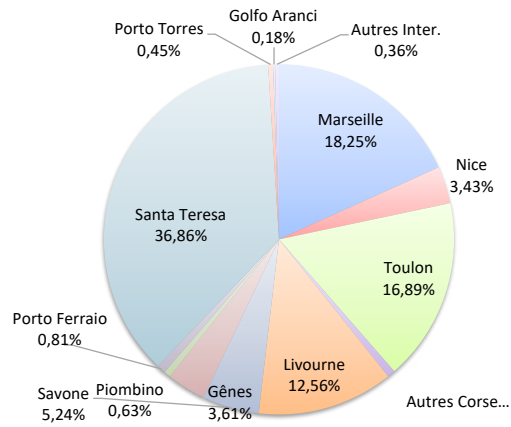
ROTATIONS

	Rotations du 1er au 30 septembre			Cumul rotations depuis le 1er Janvier		
	2022	2023	Variation	2022	2023	Variation
Régulier National	443	435	-1,81%	3 949	3 907	-1,06%
Régulier Internat°	650	672	3,38%	4 233	4 645	9,73%
TOTAL	1 093	1 107	1,28%	8 182	8 552	4,52%
Croisières	132	120	-9,09%	682	660	-3,23%
Hydrocarbures	32	30	-6,25%	282	244	-13,48%
Ciment	28	22	-21,43%	260	283	8,85%
TOTAL	60	52	-13,33%	542	527	-2,77%
TOTAL	1 285	1 279	-0,47%	9 406	9 739	3,54%

LIGNES
REGULIERS NAT° ET INTERNAT°

Lignes	rotations	Variation n-1
Marseille	202	-0,98%
Nice	38	-11,63%
Toulon	187	-1,58%
Autres Corse	8	33,33%
Autres Nat.	0	-
Livourne	139	5,30%
Savone	58	-32,56%
Gênes	40	0,00%
Piombino	7	-
Porto Ferraio	9	0,00%
Santa Teresa	408	10,27%
Porto Torres	5	10,27%
Golfo Aranci	2	-77,78%
Palerme	0	-
Civitavecchia	0	-
Autres Inter.	4	-

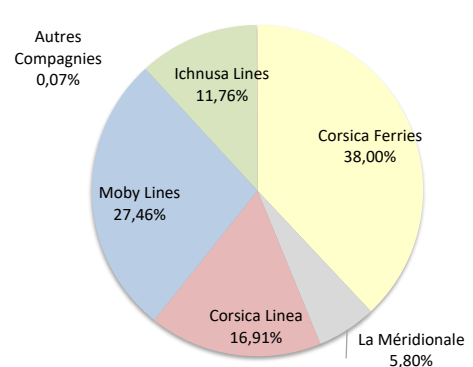
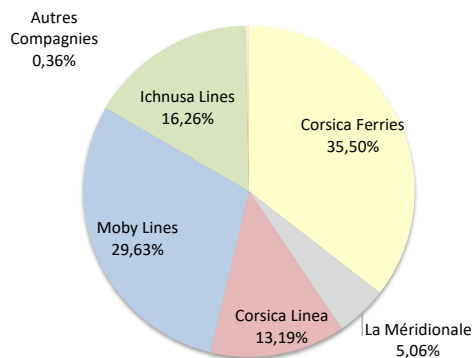
Lignes	rotations	Variation n-1
Marseille	1 919	0,79%
Nice	339	11,15%
Toulon	1 563	-6,41%
Autres Corse	85	21,43%
Autres Nat.	1	-
Livourne	942	7,17%
Savone	425	-6,39%
Gênes	278	24,11%
Piombino	43	760,00%
Porto Ferraio	40	17,65%
Santa Teresa	2 802	10,93%
Porto Torres	70	27,27%
Golfo Aranci	35	-35,19%
Palerme	2	-
Civitavecchia	2	-
Autres Inter.	6	200,00%



COMPAGNIES
REGULIERS NAT° et INTERNAT°

Compagnies	rotations	Variation n-1
Corsica Ferries	393	-6,21%
La Méridionale	56	0,00%
Corsica Linea	146	-2,67%
Moby Lines	328	4,46%
Ichnusa Lines	180	16,88%
Autres Compagnies	4	-

Compagnies	rotations	Variation n-1
Corsica Ferries	3 250	-1,46%
La Méridionale	496	-1,59%
Corsica Linea	1 446	2,41%
Moby Lines	2 348	18,47%
Ichnusa Lines	1 006	2,24%
Autres Compagnies	6	-



ROTATIONS PAR LIGNE

MENSUEL	National	Ajaccio	Bastia	Bonifacio	L'Ile-Rousse	Porto-Vecchio	Propriano	Total
	Marseille	62	60	0	28	26	26	202
	Nice	1	27	0	5	5	0	38
	Toulon	86	65	0	20	16	0	187
	Autres Corse	0	4	0	4	0	0	8
	Total	149	156	0	57	47	26	435
	<i>Variation Volume /(n-1)</i>	<i>-3</i>	<i>-10</i>	<i>0</i>	<i>-2</i>	<i>7</i>	<i>0</i>	<i>-8</i>
	<i>Variation % / (n-1)</i>	<i>-1,97%</i>	<i>-6,02%</i>	<i>-</i>	<i>-3,39%</i>	<i>17,50%</i>	<i>0,00%</i>	<i>-1,81%</i>
	International	Ajaccio	Bastia	Bonifacio	L'Ile-Rousse	Porto-Vecchio	Propriano	Total
	Livourne	0	139	0	0	0	0	139
Savone	0	55	0	3	0	0	58	
Gênes	0	40	0	0	0	0	40	
Piombino	0	6	0	0	1	0	7	
Porto Ferraio	0	9	0	0	0	0	9	
Santa Teresa	0	0	408	0	0	0	408	
Porto Torres	3	0	0	0	2	0	5	
Golfo Aranci	0	2	0	0	0	0	2	
Autres Inter.	4	0	0	0	0	0	4	
Total	7	251	408	3	3	0	672	
<i>Variation Volume /(n-1)</i>	<i>5</i>	<i>-24</i>	<i>38</i>	<i>2</i>	<i>1</i>	<i>0</i>	<i>22</i>	
<i>Variation % / (n-1)</i>	<i>250,00%</i>	<i>-8,73%</i>	<i>10,27%</i>	<i>200,00%</i>	<i>50,00%</i>	<i>-</i>	<i>3,38%</i>	
Total	156	407	408	60	50	26	1 107	
<i>Variation Volume /(n-1)</i>	<i>2</i>	<i>-34</i>	<i>38</i>	<i>0</i>	<i>8</i>	<i>0</i>	<i>14</i>	
<i>Variation % / (n-1)</i>	<i>1,30%</i>	<i>-7,71%</i>	<i>10,27%</i>	<i>0,00%</i>	<i>19,05%</i>	<i>0,00%</i>	<i>1,28%</i>	
Cumul depuis le 1er janvier	National	Ajaccio	Bastia	Bonifacio	L'Ile-Rousse	Porto-Vecchio	Propriano	Total
	Marseille	576	591	0	256	222	274	1 919
	Nice	35	156	0	118	30	0	339
	Toulon	722	577	0	147	117	0	1 563
	Autres Corse	0	57	0	28	0	0	85
	Autres Nat.	1	0	0	0	0	0	1
	Total	1 334	1 381	0	549	369	274	3 907
	<i>Variation Volume /(n-1)</i>	<i>-35</i>	<i>-29</i>	<i>0</i>	<i>-7</i>	<i>-15</i>	<i>44</i>	<i>-42</i>
	<i>Variation % / (n-1)</i>	<i>-2,56%</i>	<i>-2,06%</i>	<i>-</i>	<i>-1,26%</i>	<i>-3,91%</i>	<i>19,13%</i>	<i>-1,06%</i>
	International	Ajaccio	Bastia	Bonifacio	L'Ile-Rousse	Porto-Vecchio	Propriano	Total
Livourne	1	923	0	14	4	0	942	
Savone	2	366	0	57	0	0	425	
Gênes	0	278	0	0	0	0	278	
Piombino	0	42	0	0	1	0	43	
Porto Ferraio	0	40	0	0	0	0	40	
Santa Teresa	0	0	2 802	0	0	0	2 802	
Porto Torres	54	0	0	3	13	0	70	
Golfo Aranci	0	35	0	0	0	0	35	
Palerme	0	2	0	0	0	0	2	
Civitavecchia	0	2	0	0	0	0	2	
Autres Inter.	6	0	0	0	0	0	6	
Total	63	1 688	2 802	74	18	0	4 645	
<i>Variation Volume /(n-1)</i>	<i>7</i>	<i>83</i>	<i>274</i>	<i>34</i>	<i>14</i>	<i>0</i>	<i>412</i>	
<i>Variation % / (n-1)</i>	<i>12,50%</i>	<i>5,17%</i>	<i>10,84%</i>	<i>85,00%</i>	<i>350,00%</i>	<i>-</i>	<i>9,73%</i>	
Total	1 397	3 069	2 802	623	387	274	8 552	
<i>Variation Volume /(n-1)</i>	<i>-28</i>	<i>54</i>	<i>274</i>	<i>27</i>	<i>-1</i>	<i>44</i>	<i>370</i>	
<i>Variation % / (n-1)</i>	<i>-1,96%</i>	<i>1,79%</i>	<i>10,84%</i>	<i>4,53%</i>	<i>-0,26%</i>	<i>19,13%</i>	<i>4,52%</i>	
Vrac	MENSUEL	Ajaccio	Bastia	Bonifacio	L'Ile-Rousse	Porto-Vecchio	Propriano	Total
	Hydrocarbures	10	18	0	0	0	2	30
	Ciment	6	6	0	4	6	0	22
	Total	16	24	0	4	6	2	52
	<i>Variation Volume /(n-1)</i>	<i>0</i>	<i>-6</i>	<i>0</i>	<i>-2</i>	<i>-2</i>	<i>2</i>	<i>-8</i>
	<i>Variation % / (n-1)</i>	<i>0,00%</i>	<i>-20,00%</i>	<i>-</i>	<i>-33,33%</i>	<i>-25,00%</i>	<i>-</i>	<i>-13,33%</i>
	CUMUL depuis le 1er janvier	Ajaccio	Bastia	Bonifacio	L'Ile-Rousse	Porto-Vecchio	Propriano	Total
	Hydrocarbures	78	158	0	0	0	8	244
	Ciment	78	64	0	55	84	2	283
	Total	156	222	0	55	84	10	527
<i>Variation Volume /(n-1)</i>	<i>-12</i>	<i>-4</i>	<i>0</i>	<i>-5</i>	<i>6</i>	<i>0</i>	<i>-15</i>	
<i>Variation % / (n-1)</i>	<i>-7,14%</i>	<i>-1,77%</i>	<i>-</i>	<i>-8,33%</i>	<i>7,69%</i>	<i>0,00%</i>	<i>-2,77%</i>	
Croisiéristes	MENSUEL	Ajaccio	Bastia	Bonifacio	L'Ile-Rousse	Porto-Vecchio	Propriano	Total
	Croisières	66	12	24	6	12	0	120
	Total	66	12	24	6	12	0	120
	<i>Variation Volume /(n-1)</i>	<i>-14</i>	<i>0</i>	<i>14</i>	<i>-8</i>	<i>-2</i>	<i>-2</i>	<i>-12</i>
	<i>Variation % / (n-1)</i>	<i>-17,50%</i>	<i>0,00%</i>	<i>140,00%</i>	<i>-57,14%</i>	<i>-14,29%</i>	<i>-100,00%</i>	<i>-9,09%</i>
	CUMUL depuis le 1er janvier	Ajaccio	Bastia	Bonifacio	L'Ile-Rousse	Porto-Vecchio	Propriano	Total
	Croisières	360	78	92	54	60	16	660
	Total	360	78	92	54	60	16	660
	<i>Variation Volume /(n-1)</i>	<i>-30</i>	<i>-8</i>	<i>20</i>	<i>2</i>	<i>6</i>	<i>-12</i>	<i>-22</i>
	<i>Variation % / (n-1)</i>	<i>-7,69%</i>	<i>-9,30%</i>	<i>27,78%</i>	<i>3,85%</i>	<i>11,11%</i>	<i>-42,86%</i>	<i>-3,23%</i>

PORTS DE COMMERCE DE CORSE

septembre 2023

ROTATIONS PAR COMPAGNIE

MENSUEL	National	Ajaccio	Bastia	Bonifacio	L'Ile-Rousse	Porto-Vecchio	Propriano	Total	Variation/V	Variation/%
	Corsica Ferries	87	96	0	29	21	0	233	-4	-1,69%
	La Méridionale	30	0	0	0	26	0	56	0	0,00%
	Corsica Linea	32	60	0	28	0	26	146	-4	-2,67%
	Total	149	156	0	57	47	26	435	-8	-1,81%
	Variation Volume / (n-1)	-3	-10	0	-2	7	0	-8		
	Variation % / (n-1)	-1,97%	-6,02%	-	-3,39%	17,50%	0,00%	-1,81%		
	International	Ajaccio	Bastia	Bonifacio	L'Ile-Rousse	Porto-Vecchio	Propriano	Total	Variation/V	Variation/%
	Corsica Ferries	3	151	0	3	3	0	160	-22	-12,09%
	Moby Lines	0	100	228	0	0	0	328	14	4,46%
Ichnusa Lines	0	0	180	0	0	0	180	26	16,88%	
Total	3	251	408	3	3	0	668	18	2,77%	
Variation Volume / (n-1)	1	-24	38	2	1	0	18			
Variation % / (n-1)	50,00%	-8,73%	10,27%	200,00%	50,00%	-	2,77%			
Total	Ajaccio	Bastia	Bonifacio	L'Ile-Rousse	Porto-Vecchio	Propriano	Total	Variation/V	Variation/%	
Corsica Ferries	90	247	0	32	24	0	393	-26	-6,21%	
La Méridionale	30	0	0	0	26	0	56	0	0,00%	
Corsica Linea	32	60	0	28	0	26	146	-4	-2,67%	
Moby Lines	0	100	228	0	0	0	328	14	4,46%	
Ichnusa Lines	0	0	180	0	0	0	180	26	16,88%	
Total	152	407	408	60	50	26	1 103	10	0,91%	
Variation Volume / (n-1)	-2	-34	38	0	8	0	10			
Variation % / (n-1)	-1,30%	-7,71%	10,27%	0,00%	19,05%	0,00%	0,91%			
Cumul depuis le 1er janvier	National	Ajaccio	Bastia	Bonifacio	L'Ile-Rousse	Porto-Vecchio	Propriano	Total	Variation/V	Variation/%
	Corsica Ferries	757	785	0	286	147	0	1 975	-58	-2,85%
	La Méridionale	273	0	0	0	221	0	494	-10	-1,98%
	Corsica Linea	304	596	0	263	1	274	1 438	26	1,84%
	Total	1 334	1 381	0	549	369	274	3 907	-42	-1,06%
	Variation Volume / (n-1)	-35	-29	0	-7	-15	44	-42		
	Variation % / (n-1)	-2,56%	-2,06%	-	-1,26%	-3,91%	19,13%	-1,06%		
	International	Ajaccio	Bastia	Bonifacio	L'Ile-Rousse	Porto-Vecchio	Propriano	Total	Variation/V	Variation/%
	Corsica Ferries	56	1 130	0	72	17	0	1 275	10	0,79%
	La Méridionale	1	0	0	0	1	0	2	2	-
Corsica Linea	0	6	0	2	0	0	8	8	-	
Moby Lines	0	552	1 796	0	0	0	2 348	366	18,47%	
Ichnusa Lines	0	0	1 006	0	0	0	1 006	22	2,24%	
Autres Compagnies	6	0	0	0	0	0	6	4	200,00%	
Total	63	1 688	2 802	74	18	0	4 645	412	9,73%	
Variation Volume / (n-1)	7	83	274	34	14	0	412			
Variation % / (n-1)	12,50%	5,17%	10,84%	85,00%	350,00%	-	9,73%			
Total	Ajaccio	Bastia	Bonifacio	L'Ile-Rousse	Porto-Vecchio	Propriano	Total	Variation/V	Variation/%	
Corsica Ferries	813	1 915	0	358	164	0	3 250	-48	-1,46%	
La Méridionale	274	0	0	0	222	0	496	-8	-1,59%	
Corsica Linea	304	602	0	265	1	274	1 446	34	2,41%	
Moby Lines	0	552	1 796	0	0	0	2 348	366	18,47%	
Ichnusa Lines	0	0	1 006	0	0	0	1 006	22	2,24%	
Autres Compagnies	6	0	0	0	0	0	6	4	200,00%	
Total	1 397	3 069	2 802	623	387	274	8 552	370	4,52%	
Variation Volume / (n-1)	-28	54	274	27	-1	44	370			
Variation % / (n-1)	-1,96%	1,79%	10,84%	4,53%	-0,26%	19,13%	4,52%			