

Ports de Commerce de Corse
Porti di Commerciù di Corsica

Mensuel
U Misincu

Traffic Passagers 2023
Trafficu Passageri 2023

sept-23
sittembre 2023

TRAFIC PASSAGERS GLOBAL

TOTAL PORTS	Trafic passagers du 1er au 30 septembre			Cumul passagers depuis le 1er Janvier		
	2022	2023	Variation	2022	2023	Variation
Régulier National	273 983	283 122	3,34%	2 196 733	2 087 319	-4,98%
Régulier International	184 324	198 625	7,76%	1 173 096	1 315 092	12,10%
TOTAL	458 307	481 747	5,11%	3 369 829	3 402 411	0,97%
Croisières	82 182	71 415	-13,10%	362 102	405 734	12,05%
TOTAL	540 489	553 162	2,34%	3 731 931	3 808 145	2,04%
AJACCIO	Trafic passagers du 1er au 30 septembre			Cumul passagers depuis le 1er Janvier		
	2022	2023	Variation	2022	2023	Variation
Régulier National	99 769	104 610	4,85%	790 063	730 279	-7,57%
Régulier International	56	92	64,29%	5 049	4 211	-16,60%
TOTAL	99 825	104 702	4,89%	795 112	734 490	-7,62%
Croisières	75 679	65 789	-13,07%	332 218	371 569	11,84%
TOTAL	175 504	170 491	-2,86%	1 127 330	1 106 059	-1,89%
BASTIA	Trafic passagers du 1er au 30 septembre			Cumul passagers depuis le 1er Janvier		
	2022	2023	Variation	2022	2023	Variation
Régulier National	111 305	111 744	0,39%	813 973	784 382	-3,64%
Régulier International	147 247	154 148	4,69%	941 124	1 024 878	8,90%
TOTAL	258 552	265 892	2,84%	1 755 097	1 809 260	3,09%
Croisières	1 246	1 811	45,35%	10 303	9 622	-6,61%
TOTAL	259 798	267 703	3,04%	1 765 400	1 818 882	3,03%
BONIFACIO	Trafic passagers du 1er au 30 septembre			Cumul passagers depuis le 1er Janvier		
	2022	2023	Variation	2022	2023	Variation
Régulier National	0	0	-	0	0	-
Régulier International	35 720	40 162	12,44%	195 871	220 663	12,66%
TOTAL	35 720	40 162	12,44%	195 871	220 663	12,66%
Croisières	622	1 889	203,70%	4 739	6 761	42,67%
TOTAL	36 342	42 051	15,71%	200 610	227 424	13,37%
L'ILE-ROUSSE	Trafic passagers du 1er au 30 septembre			Cumul passagers depuis le 1er Janvier		
	2022	2023	Variation	2022	2023	Variation
Régulier National	32 979	31 744	-3,74%	339 270	315 535	-7,00%
Régulier International	64	2 911	4448,44%	29 798	60 254	102,21%
TOTAL	33 043	34 655	4,88%	369 068	375 789	1,82%
Croisières	1 506	715	-52,52%	5 290	7 445	40,74%
TOTAL	34 549	35 370	2,38%	374 358	383 234	2,37%
PORTO-VECCHIO	Trafic passagers du 1er au 30 septembre			Cumul passagers depuis le 1er Janvier		
	2022	2023	Variation	2022	2023	Variation
Régulier National	21 852	24 771	13,36%	196 708	163 584	-16,84%
Régulier International	1 237	1 312	6,06%	1 254	5 086	305,58%
TOTAL	23 089	26 083	12,97%	197 962	168 670	-14,80%
Croisières	1 376	1 211	-11,99%	3 453	4 492	30,09%
TOTAL	24 465	27 294	11,56%	201 415	173 162	-14,03%
PROPRIANO	Trafic passagers du 1er au 30 septembre			Cumul passagers depuis le 1er Janvier		
	2022	2023	Variation	2022	2023	Variation
Régulier National	8 078	10 253	26,92%	56 719	93 539	64,92%
Régulier International	0	0	-	0	0	-
TOTAL	8 078	10 253	26,92%	56 719	93 539	64,92%
Croisières	1 753	0	-100,00%	6 099	5 845	-4,16%
TOTAL	9 831	10 253	4,29%	62 818	99 384	58,21%

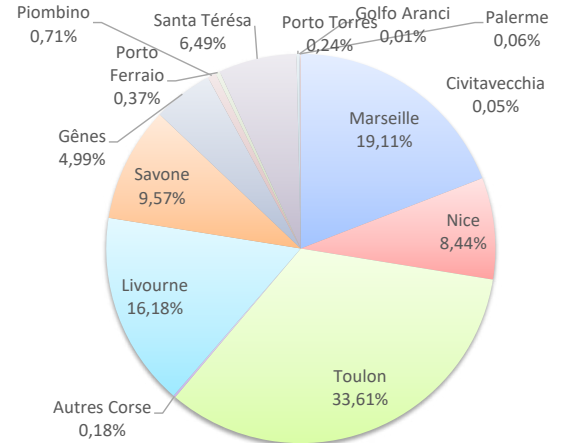
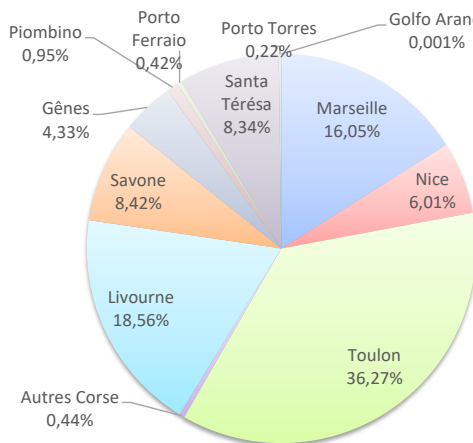
TRAFIC PASSAGERS

	Trafic passagers du 1er au 30 septembre			Cumul passagers depuis le 1er Janvier		
	2022	2023	Variation	2022	2023	Variation
Régulier National	273 983	283 122	3,34%	2 196 733	2 087 319	-4,98%
Régulier Internat°	184 324	198 625	7,76%	1 173 096	1 315 092	12,10%
TOTAL	458 307	481 747	5,11%	3 369 829	3 402 411	0,97%
Croisières	82 182	71 415	-13,10%	362 102	405 734	12,05%
TOTAL	540 489	553 162	2,34%	3 731 931	3 808 145	2,04%

LIGNES

Lignes	Pax	Variation n-1
Marseille	77 297	7,06%
Nice	28 959	-17,20%
Toulon	174 726	5,26%
Autres Corse	2 140	163,87%
Livourne	89 421	17,74%
Savone	40 580	-21,06%
Gênes	20 842	26,63%
Piombino	4 553	-
Porto Ferraio	2 018	-40,66%
Santa Térésa	40 162	12,44%
Porto Torres	1 042	12,44%
Golfo Aranci	7	-92,71%
Palerme	0	-
Civitavecchia	0	-

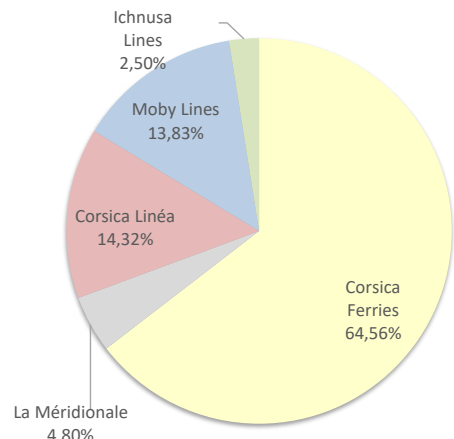
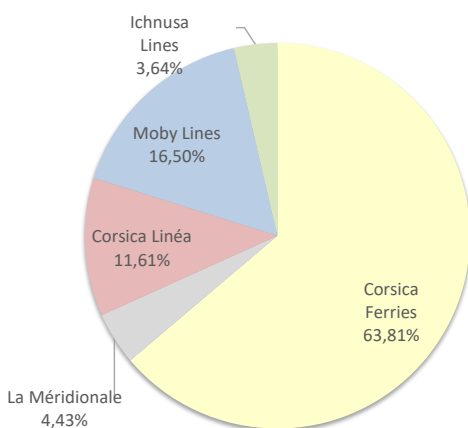
Lignes	Pax	Variation n-1
Marseille	650 320	12,22%
Nice	287 217	-3,98%
Toulon	1 143 695	-13,16%
Autres Corse	6 087	439,63%
Livourne	550 348	8,27%
Savone	325 488	-3,88%
Gênes	169 924	52,57%
Piombino	24 026	1252,05%
Porto Ferraio	12 583	x 1,8
Santa Térésa	220 663	12,66%
Porto Torres	8 010	43,11%
Golfo Aranci	207	-71,45%
Palerme	2 163	-
Civitavecchia	1 680	-



COMPAGNIES

Compagnies	Pax	Variation n-1
Corsica Ferries	307 418	0,96%
La Méridionale	21 362	9,76%
Corsica Linéa	55 935	6,07%
Moby Lines	79 504	17,70%
Ichnusa Lines	17 528	24,57%

Compagnies	Pax	Variation n-1
Corsica Ferries	2 196 500	-6,95%
La Méridionale	163 186	17,81%
Corsica Linéa	487 134	10,46%
Moby Lines	470 529	34,49%
Ichnusa Lines	85 062	6,52%



TRAFIC PASSAGERS

	Trafic passagers du 1er au 30 septembre		
	2022	2023	Variation
Régulier National	99 769	104 610	4,85%
Régulier Internat*	56	92	64,29%
TOTAL	99 825	104 702	4,89%

	Cumul passagers depuis le 1er Janvier		
	2022	2023	Variation
Régulier National	790 063	730 279	-7,57%
Régulier Internat*	5 049	4 211	-16,60%
TOTAL	795 112	734 490	-7,62%

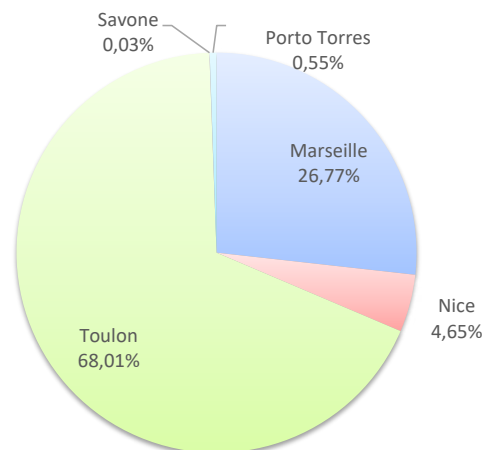
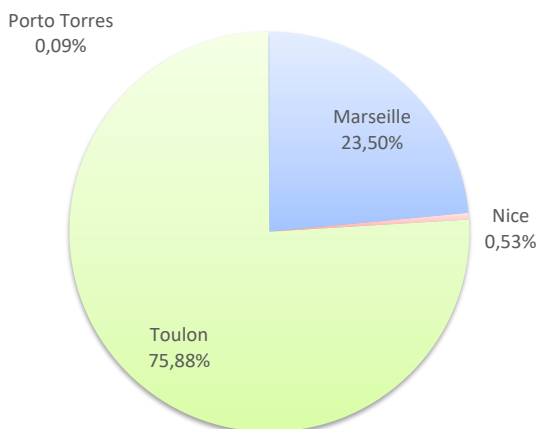
	2022	2023	Variation
Croisières	75 679	65 789	-13,07%
TOTAL	175 504	170 491	-2,86%

	2022	2023	Variation
Croisières	332 218	371 569	11,84%
TOTAL	1 127 330	1 106 059	-1,89%

LIGNES

Lignes	Pax	Variation n-1
Marseille	24 602	4,95%
Nice	560	-84,17%
Toulon	79 448	9,15%
Savone	0	-
Porto Torres	92	64,29%

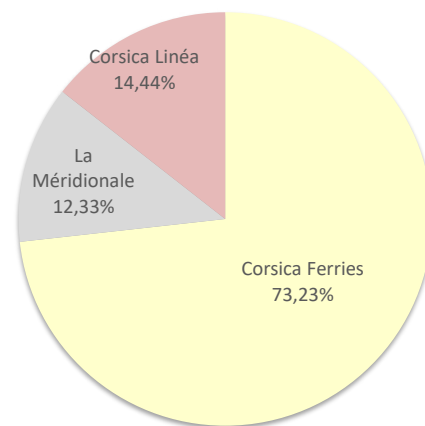
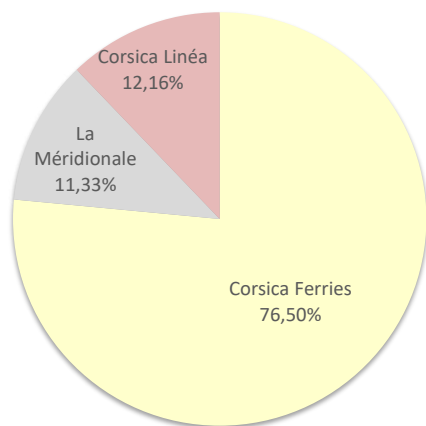
Lignes	Pax	Variation n-1
Marseille	196 589	11,54%
Nice	34 138	29,47%
Toulon	499 552	-14,96%
Savone	191	-72,95%
Porto Torres	4 020	-7,44%



COMPAGNIES

Compagnies	Pax	Variation n-1
Corsica Ferries	80 100	4,87%
La Méridionale	11 866	4,23%
Corsica Linéa	12 736	5,62%

Compagnies	Pax	Variation n-1
Corsica Ferries	537 901	-13,08%
La Méridionale	90 552	10,70%
Corsica Linéa	106 037	12,26%



PORT DE COMMERCE DE BASTIA

septembre 2023

TRAFIC PASSAGERS

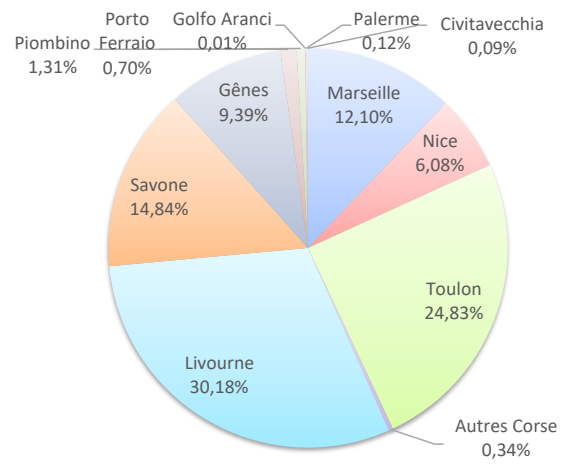
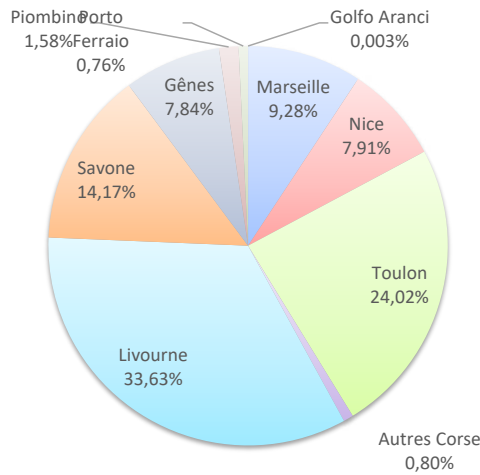
	Trafic passagers du 1er au 30 septembre		
	2022	2023	Variation
Régulier National	111 305	111 744	0,39%
Régulier Internat°	147 247	154 148	4,69%
TOTAL	258 552	265 892	2,84%
Croisières	1 246	1 811	45,35%
TOTAL	259 798	267 703	3,04%

	Cumul passagers depuis le 1er Janvier		
	2022	2023	Variation
Régulier National	813 973	784 382	-3,64%
Régulier Internat°	941 124	1 024 878	8,90%
TOTAL	1 755 097	1 809 260	3,09%
Croisières	10 303	9 622	-6,61%
TOTAL	1 765 400	1 818 882	3,03%

LIGNES

Lignes	Pax	Variation n-1
Marseille	24 683	9,13%
Nice	21 045	-21,81%
Toulon	63 876	4,78%
Autres Corse	2 140	163,87%
Livourne	89 421	17,74%
Savone	37 669	-26,63%
Gênes	20 842	26,63%
Piombino	4 191	-
Porto Ferraio	2 018	-40,66%
Golfo Aranci	7	-92,71%
Palerme	0	-
Civitavecchia	0	-

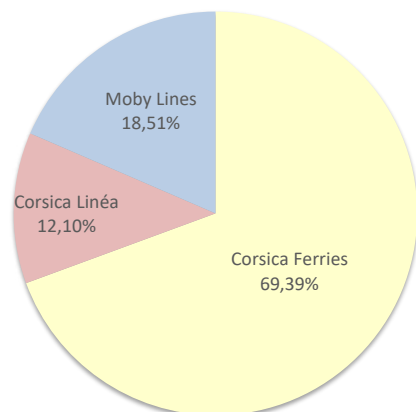
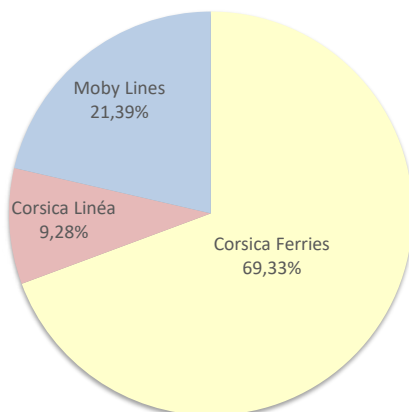
Lignes	Pax	Variation n-1
Marseille	218 962	8,77%
Nice	110 016	-38,19%
Toulon	449 317	3,64%
Autres Corse	6 087	439,63%
Livourne	546 084	9,55%
Savone	268 573	-15,54%
Gênes	169 924	52,57%
Piombino	23 664	1231,68%
Porto Ferraio	12 583	16,34%
Golfo Aranci	207	-71,45%
Palerme	2 163	-
Civitavecchia	1 680	-



COMPAGNIES

Compagnies	Pax	Variation n-1
Corsica Ferries	184 339	-3,00%
Corsica Linéa	24 683	9,13%
Moby Lines	56 870	23,91%

Compagnies	Pax	Variation n-1
Corsica Ferries	1 255 370	-4,89%
Corsica Linéa	218 962	8,77%
Moby Lines	334 928	43,24%



PORT DE COMMERCE DE BONIFACIO

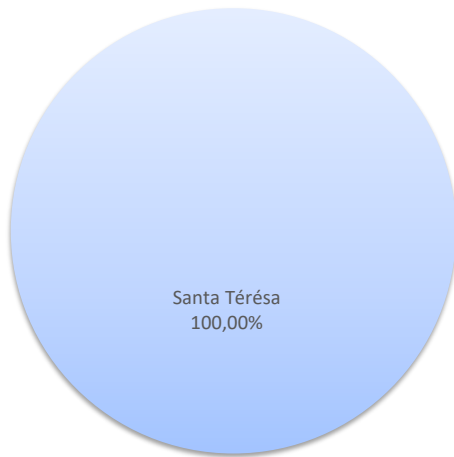
septembre 2023

TRAFIC PASSAGERS

	Trafic passagers du 1er au 30 septembre			Cumul passagers depuis le 1er Janvier		
	2022	2023	Variation	2022	2023	Variation
Régulier National	0	0	-	0	0	-
Régulier Internat*	35 720	40 162	12,44%	195 871	220 663	12,66%
TOTAL	35 720	40 162	12,44%	195 871	220 663	12,66%
Croisières	622	1 889	203,70%	4 739	6 761	42,67%
TOTAL	36 342	42 051	15,71%	200 610	227 424	13,37%

LIGNES

Lignes	Pax	Variation n-1
Santa Térésa	40 162	12,44%

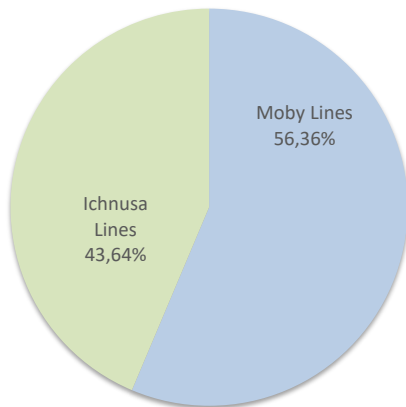


Lignes	Pax	Variation n-1
Santa Térésa	220 663	12,66%

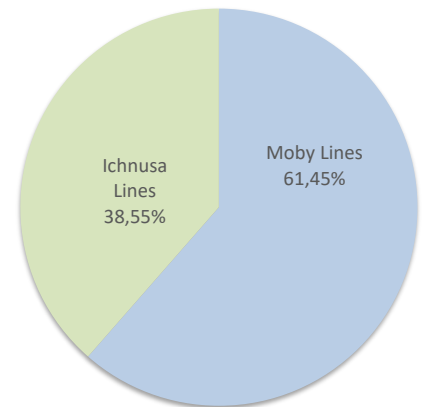


COMPAGNIES

Compagnies	Pax	Variation n-1
Moby Lines	22 634	4,55%
Ichnusa Lines	17 528	24,57%



Compagnies	Pax	Variation n-1
Moby Lines	135 601	16,88%
Ichnusa Lines	85 062	6,52%



PORT DE COMMERCE DE L'ILE-ROUSSE

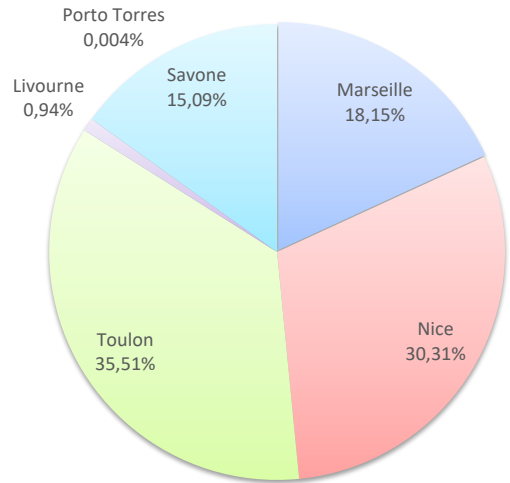
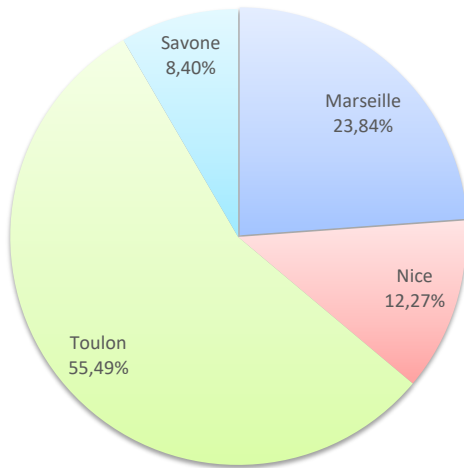
septembre 2023

TRAFIC PASSAGERS

	Trafic passagers du 1er au 30 septembre			Cumul passagers depuis le 1er Janvier		
	2022	2023	Variation	2022	2023	Variation
Régulier National	32 979	31 744	-3,74%	339 270	315 535	-7,00%
Régulier Internat°	64	2 911	4448,44%	29 798	60 254	102,21%
TOTAL	33 043	34 655	4,88%	369 068	375 789	1,82%
Croisières	1 506	715	-52,52%	5 290	7 445	40,74%
TOTAL	34 549	35 370	2,38%	374 358	383 234	2,37%

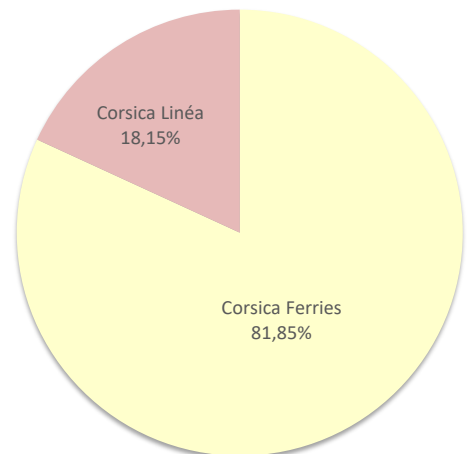
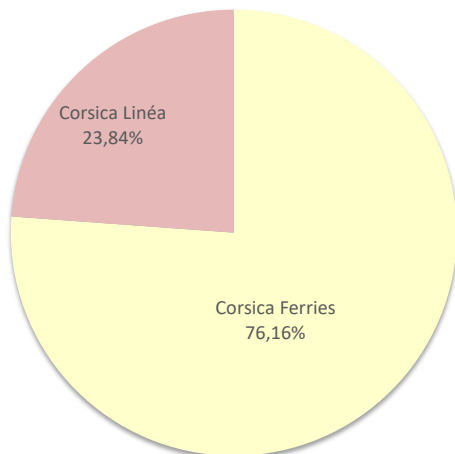
LIGNES

Lignes	Pax	Variation n-1	Lignes	Pax	Variation n-1
Marseille	8 263	-4,68%	Marseille	68 198	6,18%
Nice	4 252	-5,95%	Nice	113 890	54,74%
Toulon	19 229	-2,83%	Toulon	133 447	-33,75%
Livourne	0	-	Livourne	3 516	-64,36%
Savone	2 911	4448,44%	Savone	56 724	184,57%
Porto Torres	0	-	Porto Torres	14	-



COMPAGNIES

Compagnies	Pax	Variation n-1	Compagnies	Pax	Variation n-1
Corsica Ferries	26 392	8,28%	Corsica Ferries	307 591	0,90%
Corsica Linéa	8 263	-4,68%	Corsica Linéa	68 198	6,18%



PORT DE COMMERCE DE PORTO-VECCHIO

septembre 2023

TRAFIC PASSAGERS

Trafic passagers du 1er au 30 septembre		
2022	2023	Variation
21 852	24 771	13,36%
1 237	1 312	6,06%
23 089	26 083	12,97%

Cumul passagers depuis le 1er Janvier		
2022	2023	Variation
196 708	163 584	-16,84%
1 254	5 086	305,58%
197 962	168 670	-14,80%

Régulier National			
Régulier Internat°			
TOTAL			

Croisières			
TOTAL			

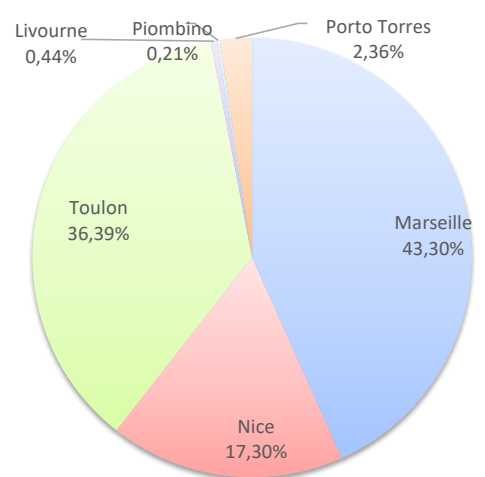
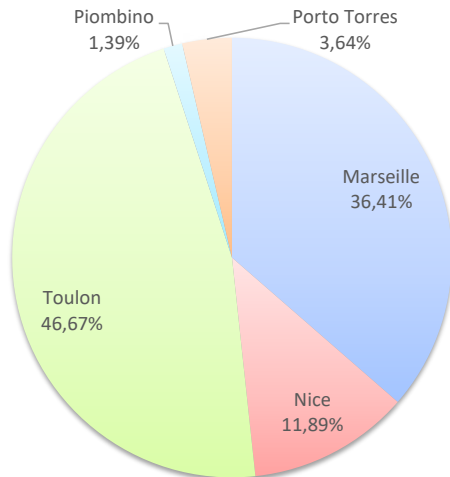
1 376	1 211	-11,99%
24 465	27 294	11,56%

3 453	4 492	30,09%
201 415	173 162	-14,03%

Lignes	Pax	Variation n-1
Marseille	9 496	1,12%
Nice	3 102	-
Toulon	12 173	-2,31%
Livourne	0	-
Piombino	362	-
Porto Torres	950	-23,20%

Lignes	Pax	Variation n-1
Marseille	73 032	-9,84%
Nice	29 173	37,74%
Toulon	61 379	-35,07%
Livourne	748	-
Piombino	362	-
Porto Torres	3 976	217,07%

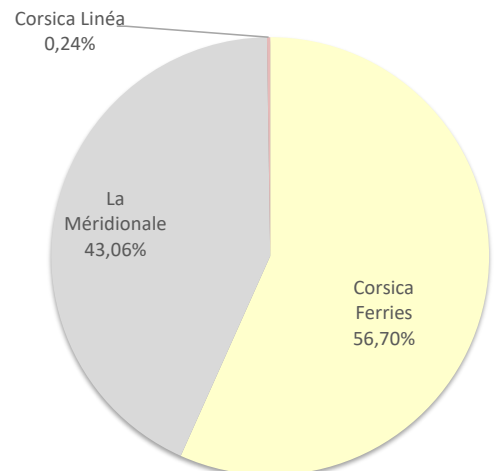
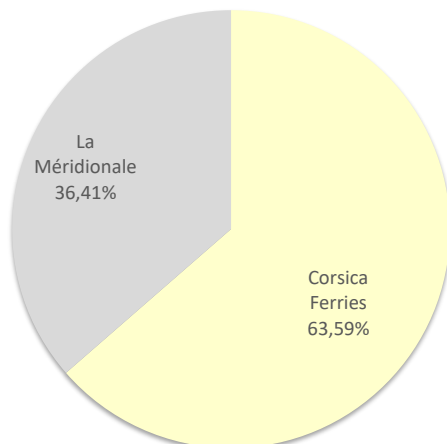
LIGNES



COMPAGNIES

Compagnies	Pax	Variation n-1
Corsica Ferries	16 587	21,09%
La Méridionale	9 496	-
Corsica Linéa	0	-100,00%

Compagnies	Pax	Variation n-1
Corsica Ferries	95 638	-18,23%
La Méridionale	72 634	-
Corsica Linéa	398	-99,51%



PORT DE COMMERCE DE PROPRIANO

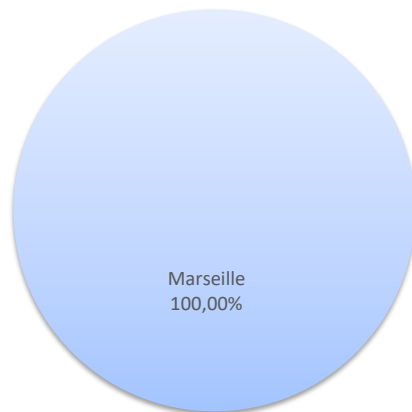
septembre 2023

TRAFIC PASSAGERS

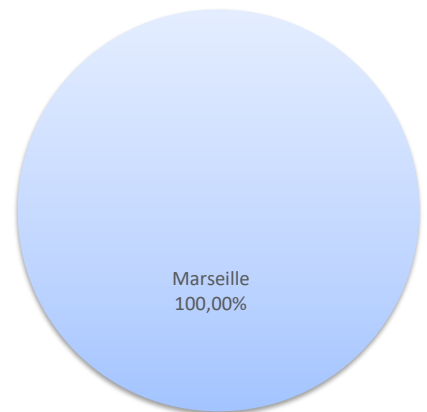
	Trafic passagers du 1er au 30 septembre			Cumul passagers depuis le 1er Janvier		
	2022	2023	Variation	2022	2023	Variation
Régulier National	8 078	10 253	26,92%	56 719	93 539	64,92%
Régulier Internat*	0	0	-	0	0	-
TOTAL	8 078	10 253	26,92%	56 719	93 539	64,92%
Croisières	1 753	0	-100,00%	6 099	5 845	-4,16%
TOTAL	9 831	10 253	4,29%	62 818	99 384	58,21%

LIGNES

Lignes	Pax	Variation n-1
Marseille	10 253	26,92%

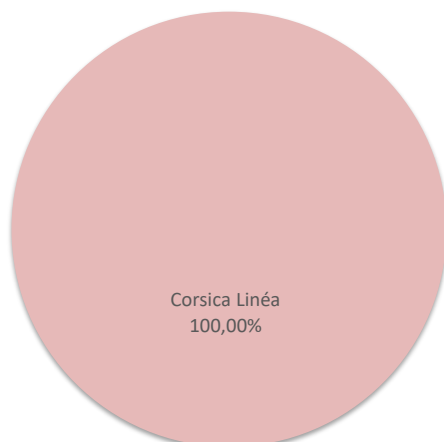


Lignes	Pax	Variation n-1
Marseille	93 539	64,92%



COMPAGNIES

Compagnies	Pax	Variation n-1
La Méridionale	0	-100,00%
Corsica Linéa	10 253	-



Compagnies	Pax	Variation n-1
La Méridionale	0	-100,00%
Corsica Linéa	93 539	-

