

**Ports de Commerce de Corse**

**Porti di Commerciù di Corsica**

**Mensuel**

***U Misincu***

**Trafic Passagers 2021**

***Trafficu Passageri 2021***

**sept-21**

# PORTS DE COMMERCE DE CORSE

septembre 2021

## TRAFIC PASSAGERS GLOBAL

TOTAL PORTS	Trafic passagers du 1er au 30 septembre			Cumul passagers depuis le 1er Janvier		
	2020	2021	Variation	2020	2021	Variation
Régulier National	230 245	260 939	13,33%	1 488 836	1 928 922	29,56%
Régulier International	81 780	128 465	57,09%	523 885	669 504	27,80%
<b>TOTAL</b>	<b>312 025</b>	<b>389 404</b>	<b>24,80%</b>	<b>2 012 721</b>	<b>2 598 426</b>	<b>29,10%</b>
Croisières	3 345	12 328	268,55%	17 456	32 290	84,98%
<b>TOTAL</b>	<b>315 370</b>	<b>401 732</b>	<b>27,38%</b>	<b>2 030 177</b>	<b>2 630 716</b>	<b>29,58%</b>
AJACCIO	Trafic passagers du 1er au 30 septembre			Cumul passagers depuis le 1er Janvier		
	2020	2021	Variation	2020	2021	Variation
Régulier National	83 815	94 350	12,57%	546 487	669 824	22,57%
Régulier International	1 685	87	-94,84%	7 225	3 981	-44,90%
<b>TOTAL</b>	<b>85 500</b>	<b>94 437</b>	<b>10,45%</b>	<b>553 712</b>	<b>673 805</b>	<b>21,69%</b>
Croisières	869	5 589	543,15%	12 149	15 084	24,16%
<b>TOTAL</b>	<b>86 369</b>	<b>100 026</b>	<b>15,81%</b>	<b>565 861</b>	<b>688 889</b>	<b>21,74%</b>
BASTIA	Trafic passagers du 1er au 30 septembre			Cumul passagers depuis le 1er Janvier		
	2020	2021	Variation	2020	2021	Variation
Régulier National	95 424	100 748	5,58%	578 494	718 108	24,13%
Régulier International	66 332	97 898	47,59%	429 248	531 947	23,93%
<b>TOTAL</b>	<b>161 756</b>	<b>198 646</b>	<b>22,81%</b>	<b>1 007 742</b>	<b>1 250 055</b>	<b>24,05%</b>
Croisières	893	2 876	222,06%	1 555	6 253	302,12%
<b>TOTAL</b>	<b>162 649</b>	<b>201 522</b>	<b>23,90%</b>	<b>1 009 297</b>	<b>1 256 308</b>	<b>24,47%</b>
BONIFACIO	Trafic passagers du 1er au 30 septembre			Cumul passagers depuis le 1er Janvier		
	2020	2021	Variation	2020	2021	Variation
Régulier National	0	0	-	0	0	-
Régulier International	10 336	25 232	144,12%	72 753	93 420	28,41%
<b>TOTAL</b>	<b>10 336</b>	<b>25 232</b>	<b>144,12%</b>	<b>72 753</b>	<b>93 420</b>	<b>28,41%</b>
Croisières	770	1 253	62,73%	2 026	3 013	48,72%
<b>TOTAL</b>	<b>11 106</b>	<b>26 485</b>	<b>138,47%</b>	<b>74 779</b>	<b>96 433</b>	<b>28,96%</b>
L'ILE-ROUSSE	Trafic passagers du 1er au 30 septembre			Cumul passagers depuis le 1er Janvier		
	2020	2021	Variation	2020	2021	Variation
Régulier National	24 497	36 056	47,19%	197 330	310 148	57,17%
Régulier International	400	0	-100,00%	4 188	19 420	363,71%
<b>TOTAL</b>	<b>24 897</b>	<b>36 056</b>	<b>44,82%</b>	<b>201 518</b>	<b>329 568</b>	<b>63,54%</b>
Croisières	534	1 465	174,34%	1 194	4 430	271,02%
<b>TOTAL</b>	<b>25 431</b>	<b>37 521</b>	<b>47,54%</b>	<b>202 712</b>	<b>333 998</b>	<b>64,76%</b>
PORTO-VECCHIO	Trafic passagers du 1er au 30 septembre			Cumul passagers depuis le 1er Janvier		
	2020	2021	Variation	2020	2021	Variation
Régulier National	19 439	22 425	15,36%	129 948	183 064	40,87%
Régulier International	3 027	5 248	73,37%	10 314	20 736	101,05%
<b>TOTAL</b>	<b>22 466</b>	<b>27 673</b>	<b>23,18%</b>	<b>140 262</b>	<b>203 800</b>	<b>45,30%</b>
Croisières	279	1 145	310,39%	532	3 393	537,78%
<b>TOTAL</b>	<b>22 745</b>	<b>28 818</b>	<b>26,70%</b>	<b>140 794</b>	<b>207 193</b>	<b>47,16%</b>
PROPRIANO	Trafic passagers du 1er au 30 septembre			Cumul passagers depuis le 1er Janvier		
	2020	2021	Variation	2020	2021	Variation
Régulier National	7 070	7 360	4,10%	36 577	47 778	30,62%
Régulier International	0	0	-	157	0	-100,00%
<b>TOTAL</b>	<b>7 070</b>	<b>7 360</b>	<b>4,10%</b>	<b>36 734</b>	<b>47 778</b>	<b>30,06%</b>
Croisières	0	0	-	0	117	-
<b>TOTAL</b>	<b>7 070</b>	<b>7 360</b>	<b>4,10%</b>	<b>36 734</b>	<b>47 895</b>	<b>30,38%</b>

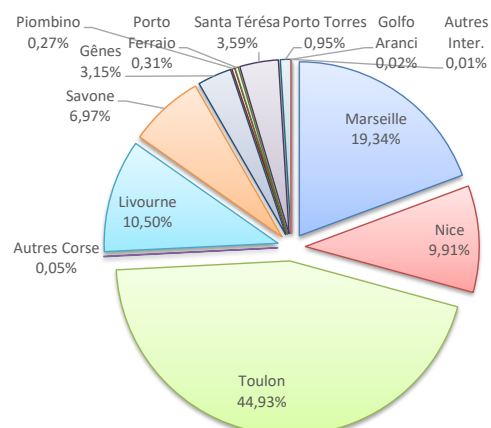
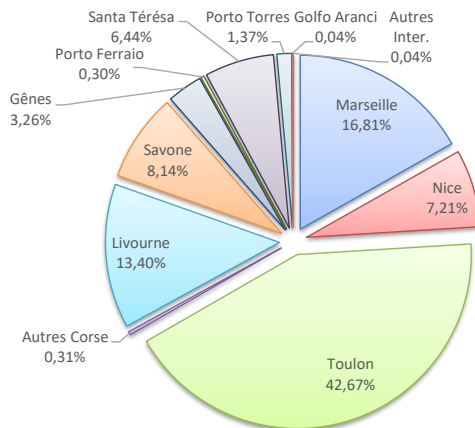
TRAFIC PASSAGERS

	Trafic passagers du 1er au 30 septembre			Cumul passagers depuis le 1er Janvier		
	2020	2021	Variation	2020	2021	Variation
Régulier National	230 245	260 939	13,33%	1 488 836	1 928 922	29,56%
Régulier Internat°	81 780	128 465	57,09%	523 885	669 504	27,80%
<b>TOTAL</b>	<b>312 025</b>	<b>389 404</b>	<b>24,80%</b>	<b>2 012 721</b>	<b>2 598 426</b>	<b>29,10%</b>
Croisières	3 345	12 328	268,55%	17 456	32 290	84,98%
<b>TOTAL</b>	<b>315 370</b>	<b>401 732</b>	<b>27,38%</b>	<b>2 030 177</b>	<b>2 630 716</b>	<b>29,58%</b>

LIGNES

Lignes	Pax	Variation n-1
Marseille	65 469	0,53%
Nice	28 094	17,98%
Toulon	166 168	17,62%
Autres Corse	1 208	2997,44%
Livourne	52 191	35,17%
Savone	31 689	56,18%
Gênes	12 697	64,00%
Piombino	0	-100,00%
Porto Ferraio	1 162	-
Santa Térésa	25 071	142,56%
Porto Torres	5 335	142,56%
La Spezia	0	-
Golfo Aranci	159	1887,50%
Autres Inter.	161	-

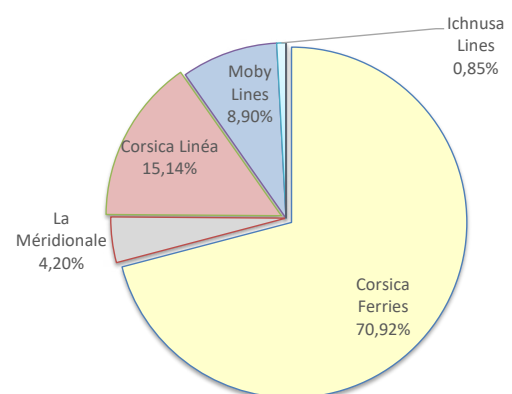
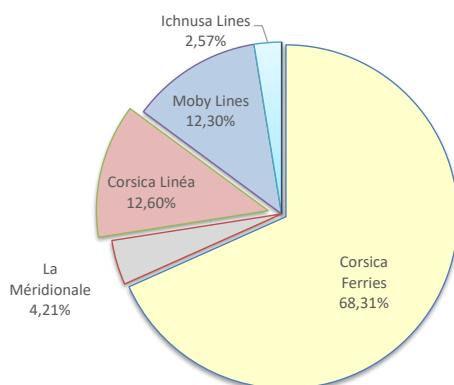
Lignes	Pax	Variation n-1
Marseille	502 545	33,98%
Nice	257 498	22,45%
Toulon	1 167 524	29,35%
Autres Corse	1 355	51,91%
Livourne	272 884	22,07%
Savone	180 996	29,52%
Gênes	81 897	19,55%
Piombino	7 115	230,78%
Porto Ferraio	7 939	x 1,8
Santa Térésa	93 259	28,19%
Porto Torres	24 631	58,75%
La Spezia	0	-100,00%
Golfo Aranci	622	-50,36%
Autres Inter.	161	-



COMPAGNIES

Compagnies	Pax	Variation n-1
Corsica Ferries	266 019	26,32%
La Méridionale	16 394	1,78%
Corsica Linéa	49 075	0,12%
Moby Lines	47 901	46,39%
Ichnusa Lines	10 015	-
Blu Navy	0	-100,00%
NLG	0	-100,00%

Compagnies	Pax	Variation n-1
Corsica Ferries	1 842 697	30,18%
La Méridionale	109 024	35,09%
Corsica Linéa	393 521	31,64%
Moby Lines	231 131	21,06%
Ichnusa Lines	22 053	-
Blu Navy	0	-100,00%
NLG	0	-100,00%



# PORTS DE COMMERCE DE CORSE

septembre 2021

## TRAFIC PASSAGERS PAR LIGNE

<b>MENSUEL</b>	<b>National</b>	<b>Ajaccio</b>	<b>Bastia</b>	<b>Bonifacio</b>	<b>L'Ile-Rousse</b>	<b>Porto-Vecchio</b>	<b>Propriano</b>	<b>Total</b>
	Marseille	21 029	19 781	0	7 576	9 723	7 360	65 469
	Nice	549	23 476	0	4 069	0	0	28 094
	Toulon	72 772	56 283	0	24 411	12 702	0	166 168
	Autres Corse	0	1 208	0	0	0	0	1 208
	Autres Nat.	0	0	0	0	0	0	0
	<b>Total</b>	<b>94 350</b>	<b>100 748</b>	<b>0</b>	<b>36 056</b>	<b>22 425</b>	<b>7 360</b>	<b>260 939</b>
	<i>Variation Volume /(n-1)</i>	<i>10 535</i>	<i>5 324</i>	<i>0</i>	<i>11 559</i>	<i>2 986</i>	<i>290</i>	<i>30 694</i>
	<i>Variation % / (n-1)</i>	<i>12,57%</i>	<i>5,58%</i>	<i>-</i>	<i>47,19%</i>	<i>15,36%</i>	<i>4,10%</i>	<i>13,33%</i>
	<b>International</b>	<b>Ajaccio</b>	<b>Bastia</b>	<b>Bonifacio</b>	<b>L'Ile-Rousse</b>	<b>Porto-Vecchio</b>	<b>Propriano</b>	<b>Total</b>
	Livourne	0	52 191	0	0	0	0	52 191
	Savone	0	31 689	0	0	0	0	31 689
	Gênes	0	12 697	0	0	0	0	12 697
	Piombino	0	0	0	0	0	0	0
Porto Ferrario	0	1 162	0	0	0	0	1 162	
Santa Térésa	0	0	25 071	0	0	0	25 071	
Porto Torres	87	0	0	0	5 248	0	5 335	
<b>Total</b>	<b>87</b>	<b>97 898</b>	<b>25 232</b>	<b>0</b>	<b>5 248</b>	<b>0</b>	<b>128 465</b>	
<i>Variation Volume /(n-1)</i>	<i>-1 598</i>	<i>31 566</i>	<i>14 896</i>	<i>-400</i>	<i>2 221</i>	<i>0</i>	<i>46 685</i>	
<i>Variation % / (n-1)</i>	<i>-94,84%</i>	<i>47,59%</i>	<i>144,12%</i>	<i>-100,00%</i>	<i>73,37%</i>	<i>-</i>	<i>57,09%</i>	
<b>Total</b>	<b>94 437</b>	<b>198 646</b>	<b>25 232</b>	<b>36 056</b>	<b>27 673</b>	<b>7 360</b>	<b>389 404</b>	
<i>Variation Volume /(n-1)</i>	<i>8 937</i>	<i>36 890</i>	<i>14 896</i>	<i>11 159</i>	<i>5 207</i>	<i>290</i>	<i>77 379</i>	
<i>Variation % / (n-1)</i>	<i>10,45%</i>	<i>22,81%</i>	<i>144,12%</i>	<i>44,82%</i>	<i>23,18%</i>	<i>4,10%</i>	<i>24,80%</i>	

<b>Cumul depuis le 1er janvier</b>	<b>National</b>	<b>Ajaccio</b>	<b>Bastia</b>	<b>Bonifacio</b>	<b>L'Ile-Rousse</b>	<b>Porto-Vecchio</b>	<b>Propriano</b>	<b>Total</b>
	Marseille	156 847	160 657	0	51 422	85 841	47 778	502 545
	Nice	12 077	189 280	0	49 536	6 605	0	257 498
	Toulon	500 900	366 907	0	209 099	90 618	0	1 167 524
	Autres Corse	0	1 264	0	91	0	0	1 355
	Autres Nat.	0	0	0	0	0	0	0
	<b>Total</b>	<b>669 824</b>	<b>718 108</b>	<b>0</b>	<b>310 148</b>	<b>183 064</b>	<b>47 778</b>	<b>1 928 922</b>
	<i>Variation Volume /(n-1)</i>	<i>123 337</i>	<i>139 614</i>	<i>0</i>	<i>112 818</i>	<i>53 116</i>	<i>11 201</i>	<i>440 086</i>
	<i>Variation % / (n-1)</i>	<i>22,57%</i>	<i>24,13%</i>	<i>-</i>	<i>57,17%</i>	<i>40,87%</i>	<i>30,62%</i>	<i>29,56%</i>
	<b>International</b>	<b>Ajaccio</b>	<b>Bastia</b>	<b>Bonifacio</b>	<b>L'Ile-Rousse</b>	<b>Porto-Vecchio</b>	<b>Propriano</b>	<b>Total</b>
	Livourne	0	269 586	0	3 298	0	0	272 884
	Savone	0	165 439	0	15 557	0	0	180 996
	Gênes	0	81 897	0	0	0	0	81 897
	Piombino	0	6 552	0	563	0	0	7 115
Porto Ferrario	0	7 939	0	0	0	0	7 939	
Santa Térésa	0	0	93 259	0	0	0	93 259	
Porto Torres	3 973	0	0	2	20 656	0	24 631	
Palau	0	0	0	0	0	0	0	
La Spezia	0	0	0	0	0	0	0	
Golfo Aranci	8	534	0	0	80	0	622	
Autres Inter.	0	0	161	0	0	0	161	
<b>Total</b>	<b>3 981</b>	<b>531 947</b>	<b>93 420</b>	<b>19 420</b>	<b>20 736</b>	<b>0</b>	<b>669 504</b>	
<i>Variation Volume /(n-1)</i>	<i>-3 244</i>	<i>102 699</i>	<i>20 667</i>	<i>15 232</i>	<i>10 422</i>	<i>-157</i>	<i>145 619</i>	
<i>Variation % / (n-1)</i>	<i>-44,90%</i>	<i>23,93%</i>	<i>28,41%</i>	<i>363,71%</i>	<i>101,05%</i>	<i>-100,00%</i>	<i>27,80%</i>	
<b>Total</b>	<b>673 805</b>	<b>1 250 055</b>	<b>93 420</b>	<b>329 568</b>	<b>203 800</b>	<b>47 778</b>	<b>2 598 426</b>	
<i>Variation Volume /(n-1)</i>	<i>120 093</i>	<i>242 313</i>	<i>20 667</i>	<i>128 050</i>	<i>63 538</i>	<i>11 044</i>	<i>585 705</i>	
<i>Variation % / (n-1)</i>	<i>21,69%</i>	<i>24,05%</i>	<i>28,41%</i>	<i>63,54%</i>	<i>45,30%</i>	<i>30,06%</i>	<i>29,10%</i>	

<b>Croisiéristes</b>	<b>MENSUEL</b>	<b>Ajaccio</b>	<b>Bastia</b>	<b>Bonifacio</b>	<b>L'Ile-Rousse</b>	<b>Porto-Vecchio</b>	<b>Propriano</b>	<b>Total</b>
	Croisières	5 589	2 876	1 253	1 465	1 145	0	12 328
	<b>Total</b>	<b>5 589</b>	<b>2 876</b>	<b>1 253</b>	<b>1 465</b>	<b>1 145</b>	<b>0</b>	<b>12 328</b>
	<i>Variation Volume /(n-1)</i>	<i>4 720</i>	<i>1 983</i>	<i>483</i>	<i>931</i>	<i>866</i>	<i>0</i>	<i>8 983</i>
	<i>Variation % / (n-1)</i>	<i>543,15%</i>	<i>222,06%</i>	<i>62,73%</i>	<i>174,34%</i>	<i>310,39%</i>	<i>-</i>	<i>268,55%</i>
	<b>CUMUL depuis le 1er janvier</b>	<b>Ajaccio</b>	<b>Bastia</b>	<b>Bonifacio</b>	<b>L'Ile-Rousse</b>	<b>Porto-Vecchio</b>	<b>Propriano</b>	<b>Total</b>
Croisières	15 084	6 253	3 013	4 430	3 393	117	32 290	
<b>Total</b>	<b>15 084</b>	<b>6 253</b>	<b>3 013</b>	<b>4 430</b>	<b>3 393</b>	<b>117</b>	<b>32 290</b>	
<i>Variation Volume /(n-1)</i>	<i>2 935</i>	<i>4 698</i>	<i>987</i>	<i>3 236</i>	<i>2 861</i>	<i>117</i>	<i>14 834</i>	
<i>Variation % / (n-1)</i>	<i>24,16%</i>	<i>302,12%</i>	<i>48,72%</i>	<i>271,02%</i>	<i>537,78%</i>	<i>-</i>	<i>84,98%</i>	

PORTS DE COMMERCE DE CORSE

septembre 2021

TRAFIC COMMERCIAL PASSAGERS PAR COMPAGNIE

MENSUEL

National	Ajaccio	Bastia	Bonifacio	L'Ile-Rousse	Porto-Vecchio	Propriano	Total	Variation/V	Variation/%
Corsica Ferries	73 321	80 967	0	28 480	12 702	0	195 470	30 349	18,38%
La Méridionale	9 034	0	0	0	0	7 360	16 394	286	1,78%
Corsica Linéa	11 995	19 781	0	7 576	9 723	0	49 075	59	0,12%
Moby Lines	0	0	0	0	0	0	0	0	-
Ichnusa Lines	0	0	0	0	0	0	0	0	-
Blu Navy	0	0	0	0	0	0	0	0	-
NLG	0	0	0	0	0	0	0	0	-
Autres Compagnies	0	0	0	0	0	0	0	0	-
<b>Total</b>	<b>94 350</b>	<b>100 748</b>	<b>0</b>	<b>36 056</b>	<b>22 425</b>	<b>7 360</b>	<b>260 939</b>	<b>30 694</b>	<b>13,33%</b>
<i>Variation Volume /(n-1)</i>	<i>10 535</i>	<i>5 324</i>	<i>0</i>	<i>11 559</i>	<i>2 986</i>	<i>290</i>	<i>30 694</i>		
<i>Variation % / (n-1)</i>	<i>12,57%</i>	<i>5,58%</i>	<i>-</i>	<i>47,19%</i>	<i>15,36%</i>	<i>4,10%</i>	<i>13,33%</i>		
International	Ajaccio	Bastia	Bonifacio	L'Ile-Rousse	Porto-Vecchio	Propriano	Total	Variation/V	Variation/%
Corsica Ferries	87	65 214	0	0	5 248	0	70 549	25 072	55,13%
La Méridionale	0	0	0	0	0	0	0	0	-
Corsica Linéa	0	0	0	0	0	0	0	0	-
Moby Lines	0	32 684	15 217	0	0	0	47 901	15 179	46,39%
Ichnusa Lines	0	0	9 854	0	0	0	9 854	9 854	-
Blu Navy	0	0	0	0	0	0	0	-3 507	-100,00%
NLG	0	0	0	0	0	0	0	-74	-100,00%
Autres Compagnies	0	0	0	0	0	0	0	0	-
<b>Total</b>	<b>87</b>	<b>97 898</b>	<b>25 071</b>	<b>0</b>	<b>5 248</b>	<b>0</b>	<b>128 304</b>	<b>46 524</b>	<b>56,89%</b>
<i>Variation Volume /(n-1)</i>	<i>-1 598</i>	<i>31 566</i>	<i>14 735</i>	<i>-400</i>	<i>2 221</i>	<i>0</i>	<i>46 524</i>		
<i>Variation % / (n-1)</i>	<i>-94,84%</i>	<i>47,59%</i>	<i>142,56%</i>	<i>-100,00%</i>	<i>73,37%</i>	<i>-</i>	<i>56,89%</i>		
Total	Ajaccio	Bastia	Bonifacio	L'Ile-Rousse	Porto-Vecchio	Propriano	Total	Variation/V	Variation/%
Corsica Ferries	73 408	146 181	0	28 480	17 950	0	266 019	55 421	26,32%
La Méridionale	9 034	0	0	0	0	7 360	16 394	286	1,78%
Corsica Linéa	11 995	19 781	0	7 576	9 723	0	49 075	59	0,12%
Moby Lines	0	32 684	15 217	0	0	0	47 901	15 179	46,39%
Ichnusa Lines	0	0	9 854	0	0	0	9 854	9 854	-
Blu Navy	0	0	0	0	0	0	0	-3 507	-100,00%
NLG	0	0	0	0	0	0	0	-74	-100,00%
Autres Compagnies	0	0	0	0	0	0	0	0	-
<b>Total</b>	<b>94 437</b>	<b>198 646</b>	<b>25 071</b>	<b>36 056</b>	<b>27 673</b>	<b>7 360</b>	<b>389 243</b>	<b>77 218</b>	<b>24,75%</b>
<i>Variation Volume /(n-1)</i>	<i>8 937</i>	<i>36 890</i>	<i>14 735</i>	<i>11 159</i>	<i>5 207</i>	<i>290</i>	<i>77 218</i>		
<i>Variation % / (n-1)</i>	<i>10,45%</i>	<i>22,81%</i>	<i>142,56%</i>	<i>44,82%</i>	<i>23,18%</i>	<i>4,10%</i>	<i>24,75%</i>		

Cumul depuis le 1er janvier

National	Ajaccio	Bastia	Bonifacio	L'Ile-Rousse	Porto-Vecchio	Propriano	Total	Variation/V	Variation/%
Corsica Ferries	512 977	557 451	0	258 726	97 223	0	1 426 377	317 107	28,59%
La Méridionale	54 538	0	0	0	6 996	47 490	109 024	28 388	35,21%
Corsica Linéa	102 309	160 657	0	51 422	78 845	288	393 521	94 591	31,64%
Moby Lines	0	0	0	0	0	0	0	0	-
Ichnusa Lines	0	0	0	0	0	0	0	0	-
Blu Navy	0	0	0	0	0	0	0	0	-
NLG	0	0	0	0	0	0	0	0	-
Autres Compagnies	0	0	0	0	0	0	0	0	-
<b>Total</b>	<b>669 824</b>	<b>718 108</b>	<b>0</b>	<b>310 148</b>	<b>183 064</b>	<b>47 778</b>	<b>1 928 922</b>	<b>440 086</b>	<b>29,56%</b>
<i>Variation Volume /(n-1)</i>	<i>123 337</i>	<i>139 614</i>	<i>0</i>	<i>112 818</i>	<i>53 116</i>	<i>11 201</i>	<i>440 086</i>		
<i>Variation % / (n-1)</i>	<i>22,57%</i>	<i>24,13%</i>	<i>-</i>	<i>57,17%</i>	<i>40,87%</i>	<i>30,62%</i>	<i>29,56%</i>		
International	Ajaccio	Bastia	Bonifacio	L'Ile-Rousse	Porto-Vecchio	Propriano	Total	Variation/V	Variation/%
Corsica Ferries	3 981	372 183	0	19 420	20 736	0	416 320	110 069	35,94%
La Méridionale	0	0	0	0	0	0	0	-66	-100,00%
Corsica Linéa	0	0	0	0	0	0	0	0	-
Moby Lines	0	159 764	71 367	0	0	0	231 131	40 212	21,06%
Ichnusa Lines	0	0	22 053	0	0	0	22 053	22 053	-
Blu Navy	0	0	0	0	0	0	0	-26 385	-100,00%
NLG	0	0	0	0	0	0	0	-264	-100,00%
Autres Compagnies	0	0	0	0	0	0	0	0	-
<b>Total</b>	<b>3 981</b>	<b>531 947</b>	<b>93 420</b>	<b>19 420</b>	<b>20 736</b>	<b>0</b>	<b>669 504</b>	<b>145 619</b>	<b>27,80%</b>
<i>Variation Volume /(n-1)</i>	<i>-3 244</i>	<i>102 699</i>	<i>20 667</i>	<i>15 232</i>	<i>10 422</i>	<i>-157</i>	<i>145 619</i>		
<i>Variation % / (n-1)</i>	<i>-44,90%</i>	<i>23,93%</i>	<i>28,41%</i>	<i>363,71%</i>	<i>101,05%</i>	<i>-100,00%</i>	<i>27,80%</i>		
Total	Ajaccio	Bastia	Bonifacio	L'Ile-Rousse	Porto-Vecchio	Propriano	Total	Variation/V	Variation/%
Corsica Ferries	516 958	929 634	0	278 146	117 959	0	1 842 697	427 176	30,18%
La Méridionale	54 538	0	0	0	6 996	47 490	109 024	28 322	35,09%
Corsica Linéa	102 309	160 657	0	51 422	78 845	288	393 521	94 591	31,64%
Moby Lines	0	159 764	71 367	0	0	0	231 131	40 212	21,06%
Ichnusa Lines	0	0	22 053	0	0	0	22 053	22 053	-
Blu Navy	0	0	0	0	0	0	0	-26 385	-100,00%
NLG	0	0	0	0	0	0	0	-264	-100,00%
Autres Compagnies	0	0	0	0	0	0	0	0	-
<b>Total</b>	<b>673 805</b>	<b>1 250 055</b>	<b>93 420</b>	<b>329 568</b>	<b>203 800</b>	<b>47 778</b>	<b>2 598 426</b>	<b>585 705</b>	<b>29,10%</b>
<i>Variation Volume /(n-1)</i>	<i>120 093</i>	<i>242 313</i>	<i>20 667</i>	<i>128 050</i>	<i>63 538</i>	<i>11 044</i>	<i>585 705</i>		
<i>Variation % / (n-1)</i>	<i>21,69%</i>	<i>24,05%</i>	<i>28,41%</i>	<i>63,54%</i>	<i>45,30%</i>	<i>30,06%</i>	<i>29,10%</i>		