

**Ports de Commerce de Corse**

**Porti di Commerciù di Corsica**

**Mensuel**

***U Misincu***

**Escales 2021**

***Scali 2021***

**oct-21**

## ESCALES GLOBAL

TOTAL PORTS	Escalaes du 1er au 31 octobre			Cumul Escalaes depuis le 1er Janvier		
	2020	2021	Variation	2020	2021	Variation
Régulier National	230	256	11,30%	2 159	2 746	27,19%
Régulier International	152	194	27,63%	1 876	2 235	19,14%
<b>TOTAL</b>	<b>382</b>	<b>450</b>	<b>17,80%</b>	<b>4 035</b>	<b>4 981</b>	<b>23,44%</b>
Croisières	18	49	172,22%	99	210	112,12%
Hydrocarbures	16	12	-25,00%	164	173	5,49%
Ciment	20	27	35,00%	203	231	13,79%
<b>TOTAL</b>	<b>36</b>	<b>39</b>	<b>8,33%</b>	<b>367</b>	<b>404</b>	<b>10,08%</b>
<b>TOTAL</b>	<b>436</b>	<b>538</b>	<b>23,39%</b>	<b>4 501</b>	<b>5 595</b>	<b>24,31%</b>

AJACCIO	Escalaes du 1er au 31 octobre			Cumul Escalaes depuis le 1er Janvier		
	2020	2021	Variation	2020	2021	Variation
Régulier National	66	71	7,58%	672	778	15,77%
Régulier International	5	7	40,00%	26	30	15,38%
<b>TOTAL</b>	<b>71</b>	<b>78</b>	<b>9,86%</b>	<b>698</b>	<b>808</b>	<b>15,76%</b>
Croisières	4	18	350,00%	24	56	133,33%
Hydrocarbures	3	4	33,33%	40	42	5,00%
Ciment	4	5	25,00%	43	46	6,98%
<b>TOTAL</b>	<b>7</b>	<b>9</b>	<b>28,57%</b>	<b>83</b>	<b>88</b>	<b>6,02%</b>
<b>TOTAL</b>	<b>82</b>	<b>105</b>	<b>28,05%</b>	<b>805</b>	<b>952</b>	<b>18,26%</b>

BASTIA	Escalaes du 1er au 31 octobre			Cumul Escalaes depuis le 1er Janvier		
	2020	2021	Variation	2020	2021	Variation
Régulier National	107	112	4,67%	962	1 204	25,16%
Régulier International	69	101	46,38%	883	1 043	18,12%
<b>TOTAL</b>	<b>176</b>	<b>213</b>	<b>21,02%</b>	<b>1 845</b>	<b>2 247</b>	<b>21,79%</b>
Croisières	6	14	133,33%	26	57	119,23%
Hydrocarbures	13	8	-38,46%	124	130	4,84%
Ciment	8	6	-25,00%	53	68	28,30%
<b>TOTAL</b>	<b>21</b>	<b>14</b>	<b>-33,33%</b>	<b>177</b>	<b>198</b>	<b>11,86%</b>
<b>TOTAL</b>	<b>203</b>	<b>241</b>	<b>18,72%</b>	<b>2 048</b>	<b>2 502</b>	<b>22,17%</b>

BONIFACIO	Escalaes du 1er au 31 octobre			Cumul Escalaes depuis le 1er Janvier		
	2020	2021	Variation	2020	2021	Variation
Régulier National	0	0	-	0	0	-
Régulier International	73	84	15,07%	916	1 103	20,41%
<b>TOTAL</b>	<b>73</b>	<b>84</b>	<b>15,07%</b>	<b>916</b>	<b>1 103</b>	<b>20,41%</b>
Croisières	1	7	600,00%	19	26	36,84%
Hydrocarbures	0	0	-	0	0	-
Ciment	0	0	-	0	0	-
<b>TOTAL</b>	<b>0</b>	<b>0</b>	<b>-</b>	<b>0</b>	<b>0</b>	<b>-</b>
<b>TOTAL</b>	<b>74</b>	<b>91</b>	<b>22,97%</b>	<b>935</b>	<b>1 129</b>	<b>20,75%</b>

L'ILE-ROUSSE	Escalaes du 1er au 31 octobre			Cumul Escalaes depuis le 1er Janvier		
	2020	2021	Variation	2020	2021	Variation
Régulier National	26	41	57,69%	256	424	65,63%
Régulier International	0	0	-	18	38	111,11%
<b>TOTAL</b>	<b>26</b>	<b>41</b>	<b>57,69%</b>	<b>274</b>	<b>462</b>	<b>68,61%</b>
Croisières	4	6	50,00%	20	40	100,00%
Hydrocarbures	0	0	-	0	0	-
Ciment	4	8	100,00%	56	58	3,57%
<b>TOTAL</b>	<b>4</b>	<b>8</b>	<b>100,00%</b>	<b>56</b>	<b>58</b>	<b>3,57%</b>
<b>TOTAL</b>	<b>34</b>	<b>55</b>	<b>61,76%</b>	<b>350</b>	<b>560</b>	<b>60,00%</b>

PORTO-VECCHIO	Escalaes du 1er au 31 octobre			Cumul Escalaes depuis le 1er Janvier		
	2020	2021	Variation	2020	2021	Variation
Régulier National	18	19	5,56%	166	221	33,13%
Régulier International	5	2	-60,00%	30	21	-30,00%
<b>TOTAL</b>	<b>23</b>	<b>21</b>	<b>-8,70%</b>	<b>196</b>	<b>242</b>	<b>23,47%</b>
Croisières	3	3	0,00%	10	29	190,00%
Hydrocarbures	0	0	-	0	0	-
Ciment	4	7	75,00%	45	54	20,00%
<b>TOTAL</b>	<b>4</b>	<b>7</b>	<b>75,00%</b>	<b>45</b>	<b>54</b>	<b>20,00%</b>
<b>TOTAL</b>	<b>30</b>	<b>31</b>	<b>3,33%</b>	<b>251</b>	<b>325</b>	<b>29,48%</b>

PROPRIANO	Escalaes du 1er au 31 octobre			Cumul Escalaes depuis le 1er Janvier		
	2020	2021	Variation	2020	2021	Variation
Régulier National	13	13	0,00%	103	119	15,53%
Régulier International	0	0	-	3	0	-100,00%
<b>TOTAL</b>	<b>13</b>	<b>13</b>	<b>0,00%</b>	<b>106</b>	<b>119</b>	<b>12,26%</b>
Croisières	0	1	-	0	2	-
Hydrocarbures	0	0	-	0	1	-
Ciment	0	1	-	6	5	-16,67%
<b>TOTAL</b>	<b>0</b>	<b>1</b>	<b>-</b>	<b>6</b>	<b>6</b>	<b>0,00%</b>
<b>TOTAL</b>	<b>13</b>	<b>15</b>	<b>15,38%</b>	<b>112</b>	<b>127</b>	<b>13,39%</b>

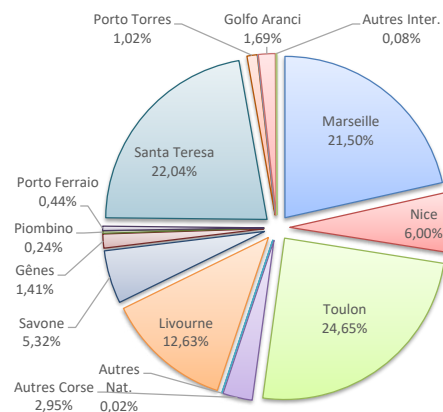
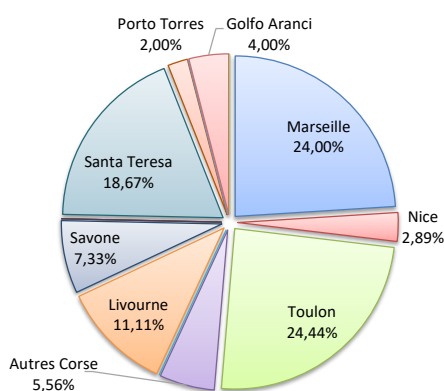
ESCALES

	Escalaes du 1er au 31 octobre			Cumul Escalaes depuis le 1er Janvier		
	2020	2021	Variation	2020	2021	Variation
Régulier National	230	256	11,30%	2 159	2 746	27,19%
Régulier Internat°	152	194	27,63%	1 876	2 235	19,14%
<b>TOTAL</b>	<b>382</b>	<b>450</b>	<b>17,80%</b>	<b>4 035</b>	<b>4 981</b>	<b>23,44%</b>
Croisières	18	48	166,67%	99	210	112,12%
Hydrocarbures	16	12	-25,00%	164	173	5,49%
Ciment	20	27	35,00%	203	231	13,79%
<b>TOTAL</b>	<b>36</b>	<b>39</b>	<b>8,33%</b>	<b>367</b>	<b>404</b>	<b>10,08%</b>
<b>TOTAL</b>	<b>436</b>	<b>537</b>	<b>23,17%</b>	<b>4 501</b>	<b>5 595</b>	<b>24,31%</b>

**LIGNES**  
REGULIERS NAT° ET INTERNAT°

Lignes	Escalaes	Variation n-1
Marseille	108	1,89%
Nice	13	-13,33%
Toulon	110	12,24%
Autres Corse	25	127,27%
Autres Nat.	0	-
Livourne	50	-5,66%
Savone	33	153,85%
Gènes	0	-
Piombino	0	-
Porto Ferraio	0	-
Santa Teresa	84	15,07%
Porto Torres	9	15,07%
La Spezia	0	-
Golfo Aranci	18	500,00%
Autres Inter.	0	-

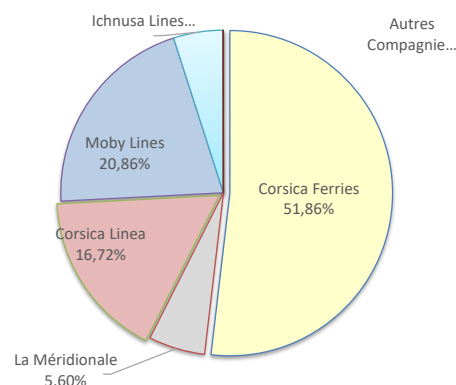
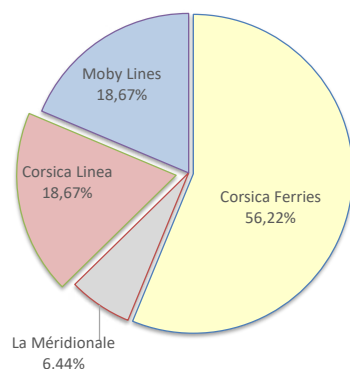
Lignes	Escalaes	Variation n-1
Marseille	1 071	17,18%
Nice	299	23,05%
Toulon	1 228	32,04%
Autres Corse	147	104,17%
Autres Nat.	1	-
Livourne	629	16,91%
Savone	265	9,05%
Gènes	70	-27,08%
Piombino	12	33,33%
Porto Ferraio	22	-
Santa Teresa	1 098	19,87%
Porto Torres	51	21,43%
La Spezia	0	-100,00%
Golfo Aranci	84	180,00%
Autres Inter.	4	300,00%



**COMPAGNIES**  
REGULIERS NAT° et INTERNAT°

Compagnies	Escalaes	Variation n-1
Corsica Ferries	253	27,78%
La Méridionale	29	7,41%
Corsica Linea	84	0,00%
Moby Lines	84	15,07%
Ichnusa Lines	0	-
Blu Navy	0	-
NLG	0	-
Autres Compagnies	0	-

Compagnies	Escalaes	Variation n-1
Corsica Ferries	2 583	32,67%
La Méridionale	279	31,60%
Corsica Linea	833	10,33%
Moby Lines	1 039	24,73%
Ichnusa Lines	246	-
Blu Navy	0	-100,00%
NLG	0	-100,00%
Autres Compagnies	1	-



ESCALES

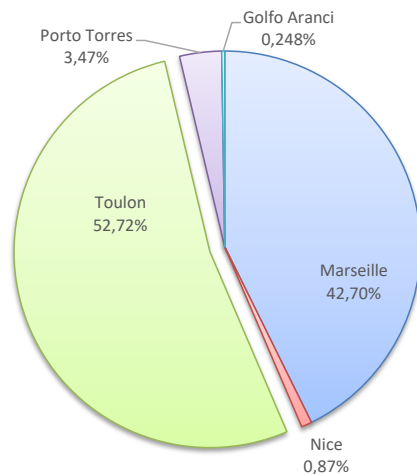
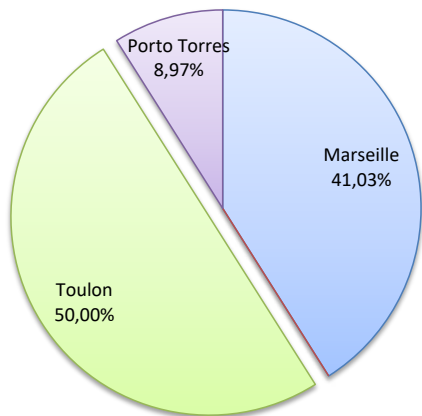
	Escalaes du 1er au 31 octobre		
	2020	2021	Variation
Régulier National	66	71	7,58%
Régulier Internat°	5	7	40,00%
<b>TOTAL</b>	<b>71</b>	<b>78</b>	<b>9,86%</b>
Croisières	4	18	350,00%
Hydrocarbures	3	4	33,33%
Ciment	4	5	25,00%
<b>TOTAL</b>	<b>7</b>	<b>9</b>	<b>28,57%</b>
<b>TOTAL</b>	<b>82</b>	<b>105</b>	<b>28,05%</b>

	Cumul Escalaes depuis le 1er Janvier		
	2020	2021	Variation
Régulier National	672	778	15,77%
Régulier Internat°	26	30	15,38%
<b>TOTAL</b>	<b>698</b>	<b>808</b>	<b>15,76%</b>
Croisières	24	56	133,33%
Hydrocarbures	40	42	5,00%
Ciment	43	46	6,98%
<b>TOTAL</b>	<b>83</b>	<b>88</b>	<b>6,02%</b>
<b>TOTAL</b>	<b>805</b>	<b>952</b>	<b>18,26%</b>

**LIGNES**  
REGULIERS NAT° ET INTERNAT°

Lignes	Escalaes	Variation n-1
Marseille	32	0,00%
Nice	0	-
Toulon	39	14,71%
Porto Torres	7	40,00%
Golfo Aranci	0	-
Autres Inter.	0	-

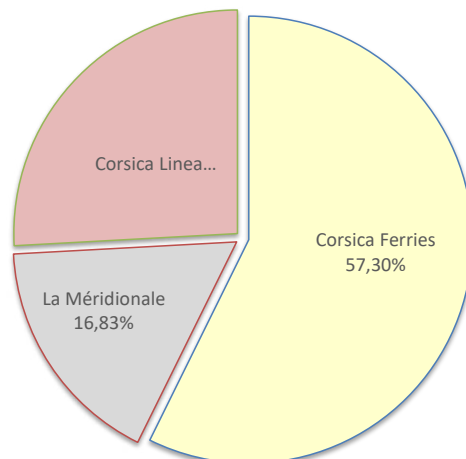
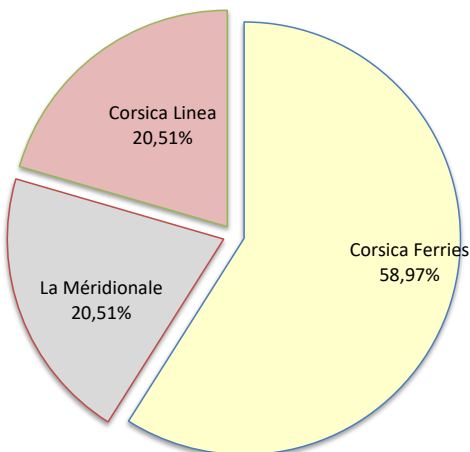
Lignes	Escalaes	Variation n-1
Marseille	345	14,62%
Nice	7	-61,11%
Toulon	426	20,68%
Porto Torres	28	16,67%
Golfo Aranci	2	100,00%
Autres Inter.	0	-100,00%



**COMPAGNIES**  
REGULIERS NAT° ET INTERNAT°

Compagnies	Escalaes	Variation n-1
Corsica Ferries	46	17,95%
La Méridionale	16	-
Corsica Linea	16	-50,00%

Compagnies	Escalaes	Variation n-1
Corsica Ferries	463	19,33%
La Méridionale	136	6700,00%
Corsica Linea	209	-32,14%



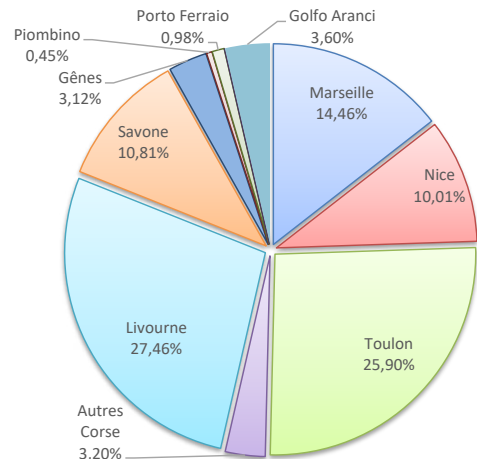
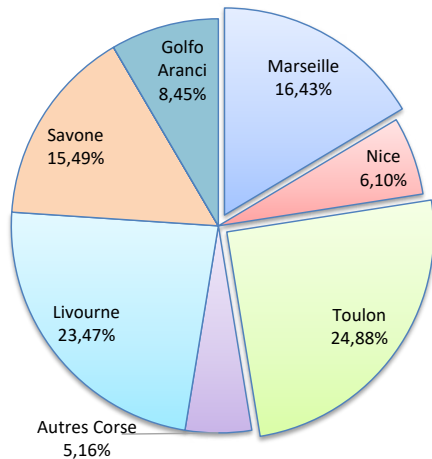
ESCALES

	Escalaes du 1er au 31 octobre			Cumul Escalaes depuis le 1er Janvier		
	2020	2021	Variation	2020	2021	Variation
Régulier National	107	112	4,67%	962	1 204	25,16%
Régulier Internat°	69	101	46,38%	883	1 043	18,12%
<b>TOTAL</b>	<b>176</b>	<b>213</b>	<b>21,02%</b>	<b>1 845</b>	<b>2 247</b>	<b>21,79%</b>
Croisières	6	14	133,33%	26	57	119,23%
Hydrocarbures	13	8	-38,46%	124	130	4,84%
Ciment	8	6	-25,00%	53	68	28,30%
<b>TOTAL</b>	<b>21</b>	<b>14</b>	<b>-33,33%</b>	<b>177</b>	<b>198</b>	<b>11,86%</b>
<b>TOTAL</b>	<b>203</b>	<b>241</b>	<b>18,72%</b>	<b>2 048</b>	<b>2 502</b>	<b>22,17%</b>

**LIGNES**  
REGULIERS NAT° ET INTERNAT°

Lignes	Escalaes	Variation n-1
Marseille	35	12,90%
Nice	13	-13,33%
Toulon	53	-5,36%
Autres Corse	11	120,00%
Livourne	50	-5,66%
Savone	33	153,85%
Gènes	0	-
Piombino	0	-
Porto Ferraiò	0	-
La Spezia	0	-
Golfo Aranci	18	500,00%

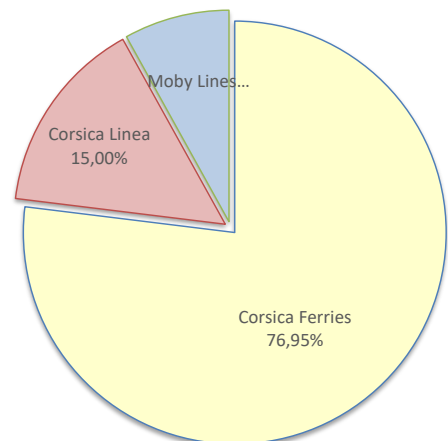
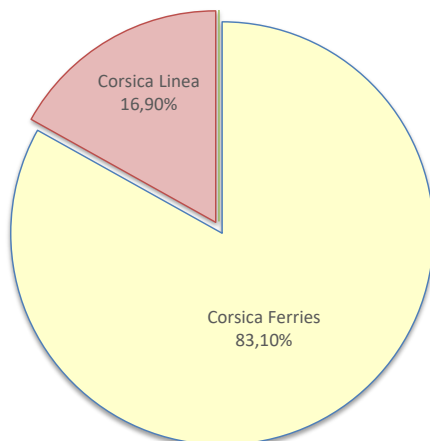
Lignes	Escalaes	Variation n-1
Marseille	325	12,46%
Nice	225	33,14%
Toulon	582	25,43%
Autres Corse	72	80,00%
Livourne	617	17,52%
Savone	243	1,67%
Gènes	70	-27,08%
Piombino	10	42,86%
Porto Ferraiò	22	-
La Spezia	0	-100,00%
Golfo Aranci	81	440,00%



**COMPAGNIES**  
REGULIERS NAT° ET INTERNAT°

Compagnies	Escalaes	Variation n-1
Corsica Ferries	177	22,92%
Corsica Linea	36	12,50%
Moby Lines	0	-

Compagnies	Escalaes	Variation n-1
Corsica Ferries	1 729	29,51%
Corsica Linea	337	10,13%
Moby Lines	181	-11,27%



# PORT DE COMMERCE DE BONIFACIO

octobre 2021

## ESCALES

Escalaes du 1er au 31 octobre		
2020	2021	Variation
0	0	-
73	84	15,07%
<b>73</b>	<b>84</b>	<b>15,07%</b>

Cumul Escalaes depuis le 1er Janvier		
2020	2021	Variation
0	0	-
916	1 103	20,41%
<b>916</b>	<b>1 103</b>	<b>20,41%</b>

Régulier National	0	0	-
Régulier Internat°	73	84	15,07%
<b>TOTAL</b>	<b>73</b>	<b>84</b>	<b>15,07%</b>

Croisières	1	7	600,00%
------------	---	---	---------

19	26	36,84%
----	----	--------

Hydrocarbures	0	0	-
Ciment	0	0	-
<b>TOTAL</b>	<b>0</b>	<b>0</b>	<b>-</b>

0	0	-
0	0	-
<b>0</b>	<b>0</b>	<b>-</b>

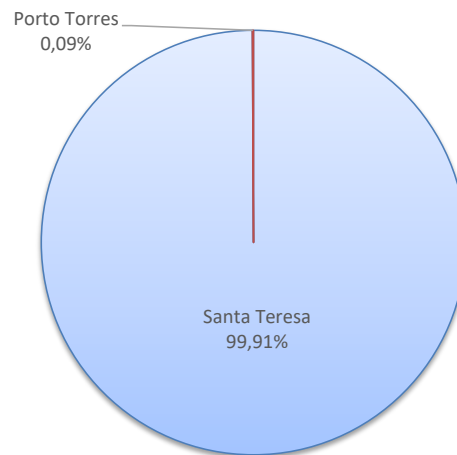
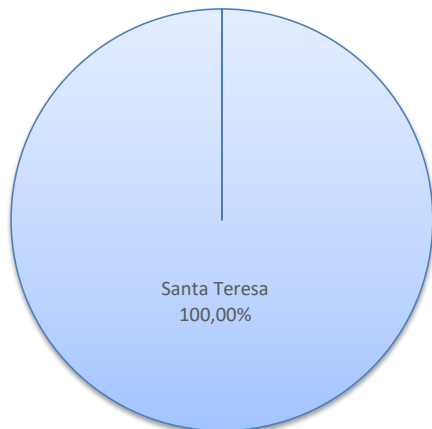
<b>TOTAL</b>	<b>74</b>	<b>91</b>	<b>22,97%</b>
--------------	-----------	-----------	---------------

<b>935</b>	<b>1 129</b>	<b>20,75%</b>
------------	--------------	---------------

Lignes	Escalaes	Variation n-1
Santa Teresa	84	15,07%
Porto Torres	0	-

Lignes	Escalaes	Variation n-1
Santa Teresa	1 098	19,87%
Porto Torres	1	-

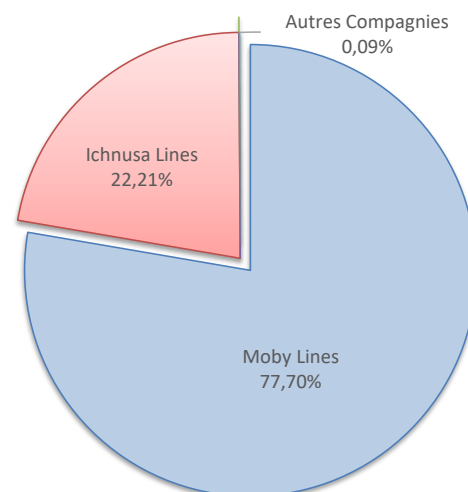
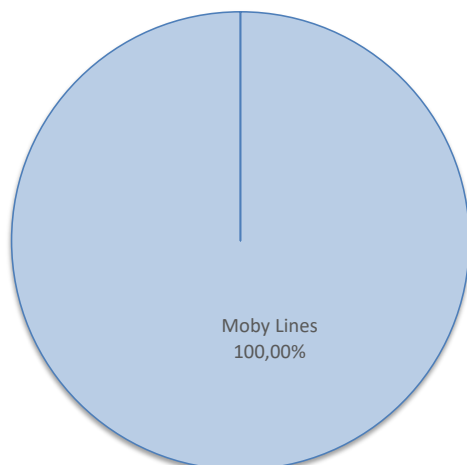
**LIGNES**  
REGULIERS NAT° ET INTERNAT°



Compagnies	Escalaes	Variation n-1
Moby Lines	84	15,07%
Ichnusa Lines	0	-
Blu Navy	0	-
NLG	0	-
Autres Compagnies	0	-

Compagnies	Escalaes	Variation n-1
Moby Lines	857	36,46%
Ichnusa Lines	245	-
Blu Navy	0	-100,00%
NLG	0	-100,00%
Autres Compagnies	1	-

**COMPAGNIES**  
REGULIERS NAT° ET INTERNAT°



# PORT DE COMMERCE DE L'ILE-ROUSSE

octobre 2021

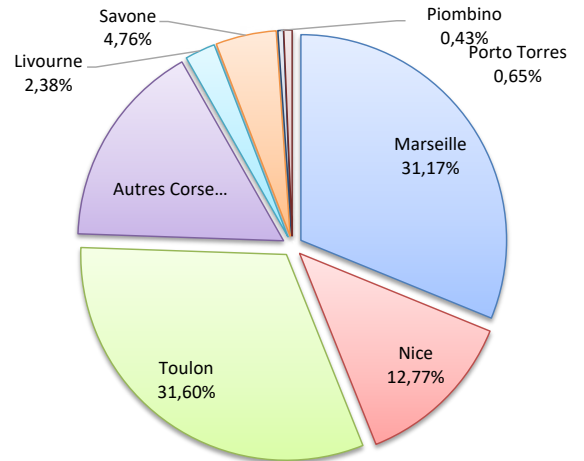
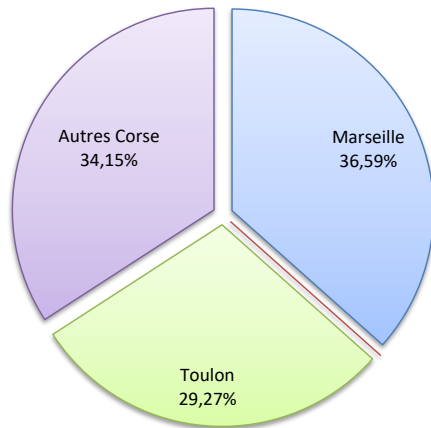
## ESCALES

	Escales du 1er au 31 octobre			Cumul Escales depuis le 1er Janvier		
	2020	2021	Variation	2020	2021	Variation
Régulier National	26	41	57,69%	256	424	65,63%
Régulier Internat°	0	0	-	18	38	111,11%
<b>TOTAL</b>	<b>26</b>	<b>41</b>	<b>57,69%</b>	<b>274</b>	<b>462</b>	<b>68,61%</b>
Croisières	4	6	50,00%	20	40	100,00%
Hydrocarbures	0	0	-	0	0	-
Ciment	4	8	100,00%	56	58	3,57%
<b>TOTAL</b>	<b>4</b>	<b>8</b>	<b>100,00%</b>	<b>56</b>	<b>58</b>	<b>3,57%</b>
<b>TOTAL</b>	<b>34</b>	<b>55</b>	<b>61,76%</b>	<b>350</b>	<b>560</b>	<b>60,00%</b>

**LIGNES**  
REGULIERS NAT° ET INTERNAT°

Lignes	Escales	Variation n-1
Marseille	15	-6,25%
Nice	0	-
Toulon	12	200,00%
Autres Corse	14	133,33%
Livourne	0	-
Savone	0	-
Piombino	0	-
Porto Torres	0	-

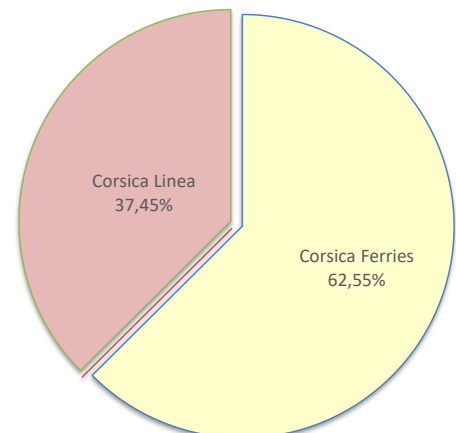
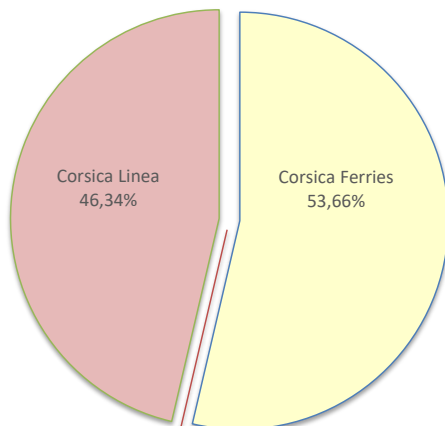
Lignes	Escales	Variation n-1
Marseille	144	29,73%
Nice	59	28,26%
Toulon	146	117,91%
Autres Corse	75	134,38%
Livourne	11	-15,38%
Savone	22	633,33%
Piombino	2	-
Porto Torres	3	50,00%



**COMPAGNIES**  
REGULIERS NAT° ET INTERNAT°

Compagnies	Escales	Variation n-1
Corsica Ferries	22	266,67%
La Méridionale	0	-
Corsica Linea	19	-5,00%

Compagnies	Escales	Variation n-1
Corsica Ferries	289	106,43%
La Méridionale	0	-
Corsica Linea	173	29,10%

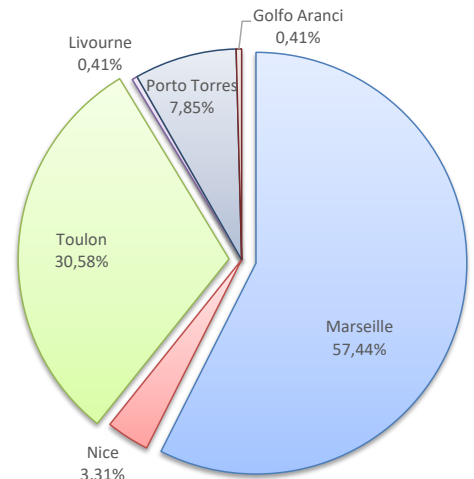
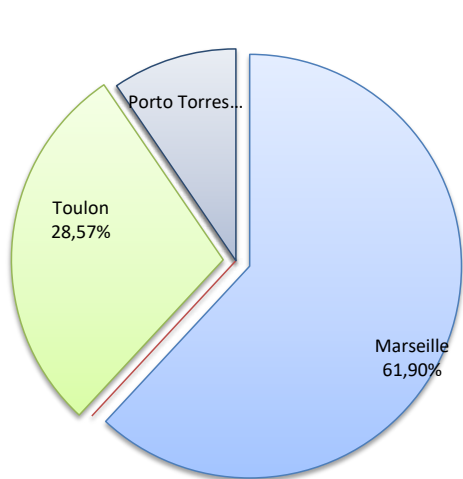


ESCALES

	Escalaes du 1er au 31 octobre			Cumul Escalaes depuis le 1er Janvier		
	2020	2021	Variation	2020	2021	Variation
Régulier National	18	19	5,56%	166	221	33,13%
Régulier Internat°	5	2	-60,00%	30	21	-30,00%
<b>TOTAL</b>	<b>23</b>	<b>21</b>	<b>-8,70%</b>	<b>196</b>	<b>242</b>	<b>23,47%</b>
Croisières	3	3	0,00%	10	29	190,00%
Hydrocarbures	0	0	-	0	0	-
Ciment	4	7	75,00%	45	54	20,00%
<b>TOTAL</b>	<b>4</b>	<b>7</b>	<b>75,00%</b>	<b>45</b>	<b>54</b>	<b>20,00%</b>
<b>TOTAL</b>	<b>30</b>	<b>31</b>	<b>3,33%</b>	<b>251</b>	<b>325</b>	<b>29,48%</b>

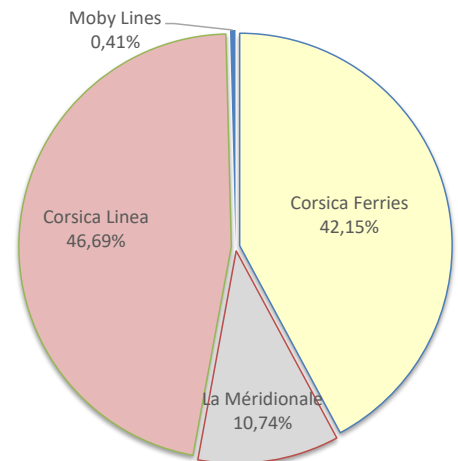
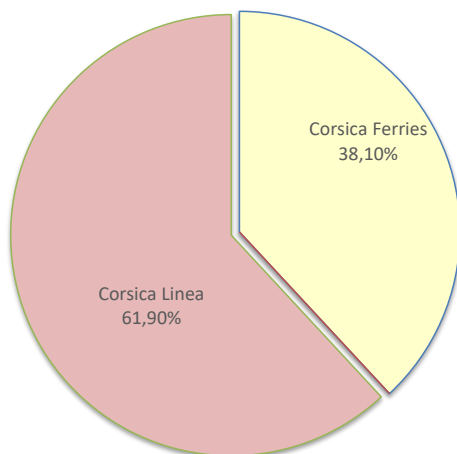
**LIGNES**  
REGULIERS NAT° ET INTERNAT°

Lignes	Escalaes	Variation n-1	Lignes	Escalaes	Variation n-1
Marseille	13	-7,14%	Marseille	139	24,11%
Nice	0	-	Nice	8	0,00%
Toulon	6	50,00%	Toulon	74	60,87%
Livourne	0	-	Livourne	1	-
Savone	0	-	Savone	0	-100,00%
Piombino	0	-	Piombino	0	-100,00%
Porto Torres	2	-60,00%	Porto Torres	19	46,15%
Golfo Aranci	0	-	Golfo Aranci	1	-92,86%



**COMPAGNIES**  
REGULIERS NAT° ET INTERNAT°

Compagnies	Escalaes	Variation n-1	Compagnies	Escalaes	Variation n-1
Corsica Ferries	8	-11,11%	Corsica Ferries	102	21,43%
La Méridionale	0	-100,00%	La Méridionale	26	-75,70%
Corsica Linea	13	-	Corsica Linea	113	2160,00%
Moby Lines	0	-	Moby Lines	1	-





# PORT DE COMMERCE DE PROPRIANO

octobre 2021

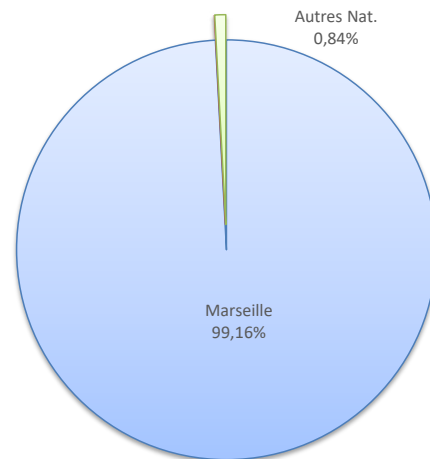
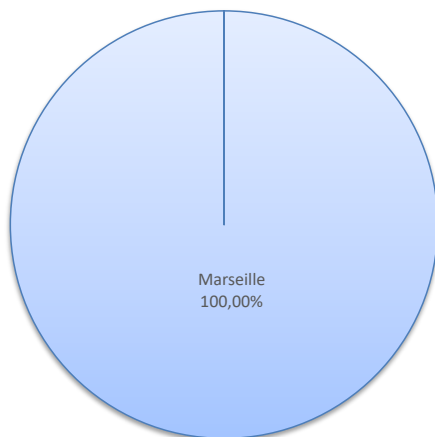
## ESCALES

	Escalaes du 1er au 31 octobre			Cumul Escalaes depuis le 1er Janvier		
	2020	2021	Variation	2020	2021	Variation
Régulier National	13	13	0,00%	103	119	15,53%
Régulier Internat°	0	0	-	3	0	-100,00%
<b>TOTAL</b>	<b>13</b>	<b>13</b>	<b>0,00%</b>	<b>106</b>	<b>119</b>	<b>12,26%</b>
Croisières	0	1	-	0	2	-
Hydrocarbures (Bitume)	0	0	-	0	1	-
Ciment	0	1	-	6	5	-16,67%
<b>TOTAL</b>	<b>0</b>	<b>1</b>	<b>-</b>	<b>6</b>	<b>6</b>	<b>0,00%</b>
<b>TOTAL</b>	<b>13</b>	<b>15</b>	<b>15,38%</b>	<b>112</b>	<b>127</b>	<b>13,39%</b>

### LIGNES REGULIERS NAT° ET INTERNAT°

Lignes	Escalaes	Variation n-1
Marseille	13	0,00%
Nice	0	-
Autres Nat.	0	-
Porto Torres	0	-

Lignes	Escalaes	Variation n-1
Marseille	118	16,83%
Nice	0	-100,00%
Autres Nat.	1	-
Porto Torres	0	-100,00%



### COMPAGNIES REGULIERS NAT° ET INTERNAT°

Compagnies	Escalaes	Variation n-1
La Méridionale	13	0,00%
Corsica Linea	0	-
Moby Lines	0	-
Ichnusa Lines	0	-

Compagnies	Escalaes	Variation n-1
La Méridionale	117	13,59%
Corsica Linea	1	-50,00%
Moby Lines	0	-100,00%
Ichnusa Lines	1	-

