

**Ports de Commerce de Corse**

**Porti di Commerciù di Corsica**

**Mensuel**  
***U Misincu***

**Marchandises 2021**  
***Marchanzzii 2021***

**oct-21**

## MARCHANDISES GLOBAL

TOTAL PORTS	Marchandises du 1er au 31 octobre			Cumul Marchandises depuis le 1er Janvier		
	2020	2021	Variation	2020	2021	Variation
Régulier National	236 815	233 190	-1,53%	2 207 244	2 307 431	4,54%
Régulier International	52 250	49 796	-4,70%	388 208	473 307	21,92%
<b>TOTAL</b>	<b>289 065</b>	<b>282 986</b>	<b>-2,10%</b>	<b>2 595 452</b>	<b>2 780 738</b>	<b>7,14%</b>
Hydrocarbures	35 635	33 848	-5,01%	353 341	436 468	23,53%
Ciment	9 713	15 386	58,41%	107 306	109 409	1,96%
<b>TOTAL</b>	<b>45 348</b>	<b>49 234</b>	<b>8,57%</b>	<b>460 647</b>	<b>545 877</b>	<b>18,50%</b>
<b>TOTAL</b>	<b>334 413</b>	<b>332 220</b>	<b>-0,66%</b>	<b>3 056 099</b>	<b>3 326 615</b>	<b>8,85%</b>

AJACCIO	Marchandises du 1er au 31 octobre			Cumul Marchandises depuis le 1er Janvier		
	2020	2021	Variation	2020	2021	Variation
Régulier National	84 298	74 010	-12,20%	812 890	729 739	-10,23%
Régulier International	1 599	941	-41,15%	8 181	8 975	9,71%
<b>TOTAL</b>	<b>85 897</b>	<b>74 951</b>	<b>-12,74%</b>	<b>821 071</b>	<b>738 714</b>	<b>-10,03%</b>
Hydrocarbures	12 328	17 308	40,40%	142 312	159 561	12,12%
Ciment	2 398	3 867	61,26%	27 672	30 282	9,43%
<b>TOTAL</b>	<b>14 726</b>	<b>21 175</b>	<b>43,79%</b>	<b>169 984</b>	<b>189 843</b>	<b>11,68%</b>
<b>TOTAL</b>	<b>100 623</b>	<b>96 126</b>	<b>-4,47%</b>	<b>991 055</b>	<b>928 557</b>	<b>-6,31%</b>

BASTIA	Marchandises du 1er au 31 octobre			Cumul Marchandises depuis le 1er Janvier		
	2020	2021	Variation	2020	2021	Variation
Régulier National	113 203	118 254	4,46%	1 076 414	1 162 396	7,99%
Régulier International	42 507	40 089	-5,69%	320 438	380 900	18,87%
<b>TOTAL</b>	<b>155 710</b>	<b>158 343</b>	<b>1,69%</b>	<b>1 396 852</b>	<b>1 543 296</b>	<b>10,48%</b>
Hydrocarbures	23 307	16 540	-29,03%	211 029	274 707	30,17%
Ciment	3 623	5 256	45,07%	36 799	31 903	-13,30%
<b>TOTAL</b>	<b>26 930</b>	<b>21 796</b>	<b>-19,06%</b>	<b>247 828</b>	<b>306 610</b>	<b>23,72%</b>
<b>TOTAL</b>	<b>182 640</b>	<b>180 139</b>	<b>-1,37%</b>	<b>1 644 680</b>	<b>1 849 906</b>	<b>12,48%</b>

BONIFACIO	Marchandises du 1er au 31 octobre			Cumul Marchandises depuis le 1er Janvier		
	2020	2021	Variation	2020	2021	Variation
Régulier National	0	0	-	0	0	-
Régulier International	7 798	8 755	12,27%	54 846	75 624	37,88%
<b>TOTAL</b>	<b>7 798</b>	<b>8 755</b>	<b>12,27%</b>	<b>54 846</b>	<b>75 624</b>	<b>37,88%</b>
Hydrocarbures	0	0	-	0	0	-
Ciment	0	0	-	0	0	-
<b>TOTAL</b>	<b>0</b>	<b>0</b>	<b>-</b>	<b>0</b>	<b>0</b>	<b>-</b>
<b>TOTAL</b>	<b>7 798</b>	<b>8 755</b>	<b>12,27%</b>	<b>54 846</b>	<b>75 624</b>	<b>37,88%</b>

L'ILE-ROUSSE	Marchandises du 1er au 31 octobre			Cumul Marchandises depuis le 1er Janvier		
	2020	2021	Variation	2020	2021	Variation
Régulier National	13 827	12 605	-8,84%	100 972	129 283	28,04%
Régulier International	0	0	-	759	6 742	788,27%
<b>TOTAL</b>	<b>13 827</b>	<b>12 605</b>	<b>-8,84%</b>	<b>101 731</b>	<b>136 025</b>	<b>33,71%</b>
Hydrocarbures	0	0	-	0	0	-
Ciment	1 433	2 244	56,59%	17 046	17 344	1,75%
<b>TOTAL</b>	<b>1 433</b>	<b>2 244</b>	<b>56,59%</b>	<b>17 046</b>	<b>17 344</b>	<b>1,75%</b>
<b>TOTAL</b>	<b>15 260</b>	<b>14 849</b>	<b>-2,69%</b>	<b>118 777</b>	<b>153 369</b>	<b>29,12%</b>

PORTO-VECCHIO	Marchandises du 1er au 31 octobre			Cumul Marchandises depuis le 1er Janvier		
	2020	2021	Variation	2020	2021	Variation
Régulier National	19 215	22 041	14,71%	159 650	217 653	36,33%
Régulier International	346	11	-96,82%	3 219	1 066	-66,88%
<b>TOTAL</b>	<b>19 561</b>	<b>22 052</b>	<b>12,73%</b>	<b>162 869</b>	<b>218 719</b>	<b>34,29%</b>
Hydrocarbures	0	0	-	0	0	-
Ciment	2 259	3 563	57,72%	23 746	27 601	16,23%
<b>TOTAL</b>	<b>2 259</b>	<b>3 563</b>	<b>57,72%</b>	<b>23 746</b>	<b>27 601</b>	<b>16,23%</b>
<b>TOTAL</b>	<b>21 820</b>	<b>25 615</b>	<b>17,39%</b>	<b>186 615</b>	<b>246 320</b>	<b>31,99%</b>

PROPRIANO	Marchandises du 1er au 31 octobre			Cumul Marchandises depuis le 1er Janvier		
	2020	2021	Variation	2020	2021	Variation
Régulier National	6 272	6 280	0,13%	57 318	68 360	19,26%
Régulier International	0	0	-	765	0	-100,00%
<b>TOTAL</b>	<b>6 272</b>	<b>6 280</b>	<b>0,13%</b>	<b>58 083</b>	<b>68 360</b>	<b>17,69%</b>
Hydrocarbures	0	0	-	0	2 200	-
Ciment	0	456	-	2 043	2 279	11,55%
<b>TOTAL</b>	<b>0</b>	<b>456</b>	<b>-</b>	<b>2 043</b>	<b>4 479</b>	<b>119,24%</b>
<b>TOTAL</b>	<b>6 272</b>	<b>6 736</b>	<b>7,40%</b>	<b>60 126</b>	<b>72 839</b>	<b>21,14%</b>

# PORTS DE COMMERCE DE CORSE

octobre 2021

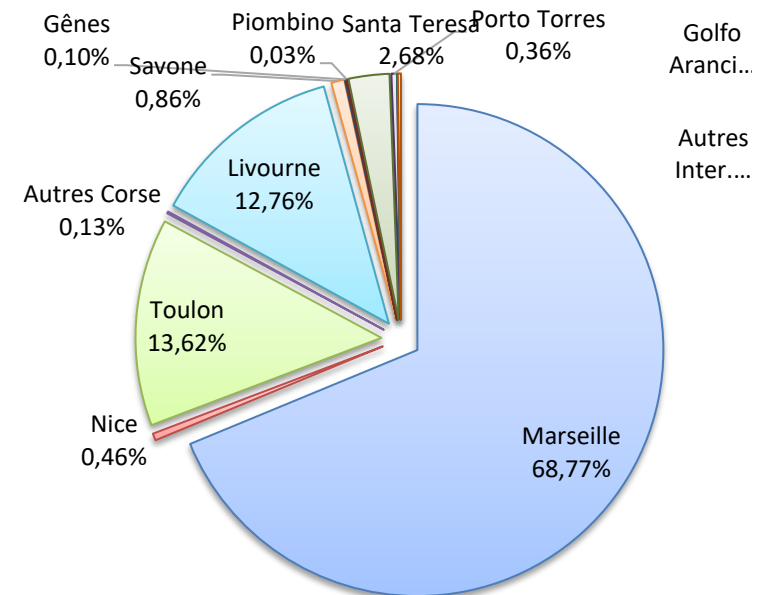
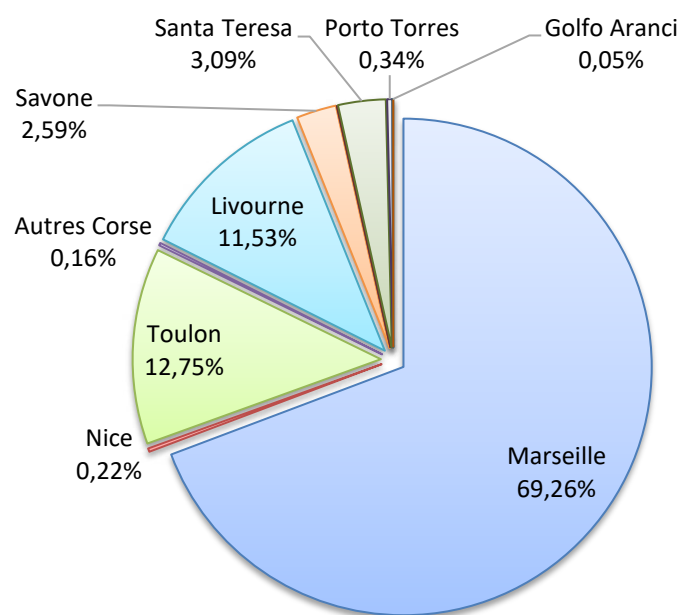
## MARCHANDISES

	Marchandises du 1er au 31 octobre			Cumul Marchandises depuis le 1er Janvier		
	2020	2021	Variation	2020	2021	Variation
Régulier National	236 815	233 190	-1,53%	2 207 244	2 307 431	4,54%
Régulier Internat°	52 250	49 796	-4,70%	388 208	473 307	21,92%
<b>TOTAL</b>	<b>289 065</b>	<b>282 986</b>	<b>-2,10%</b>	<b>2 595 452</b>	<b>2 780 738</b>	<b>7,14%</b>
Hydrocarbures	35 635	33 848	-5,01%	353 341	436 468	23,53%
Ciment	9 713	15 386	58,41%	107 306	109 409	1,96%
<b>TOTAL</b>	<b>45 348</b>	<b>49 234</b>	<b>8,57%</b>	<b>460 647</b>	<b>545 877</b>	<b>18,50%</b>
<b>TOTAL</b>	<b>334 413</b>	<b>332 220</b>	<b>-0,66%</b>	<b>3 056 099</b>	<b>3 326 615</b>	<b>8,85%</b>

### LIGNES REGULIERS NAT° ET INTERNAT°

Lignes	Marchandises	Variation n-1
Marseille	196 006	-0,88%
Nice	627	-46,04%
Toulon	36 092	-4,72%
Autres Corse	465	1622,22%
Livourne	32 622	-4,61%
Savone	7 334	-11,24%
Gênes	0	-
Piombino	0	-
Santa Teresa	8 755	12,27%
Porto Torres	952	12,27%
Golfo Aranci	133	195,56%
Autres Inter.	0	-

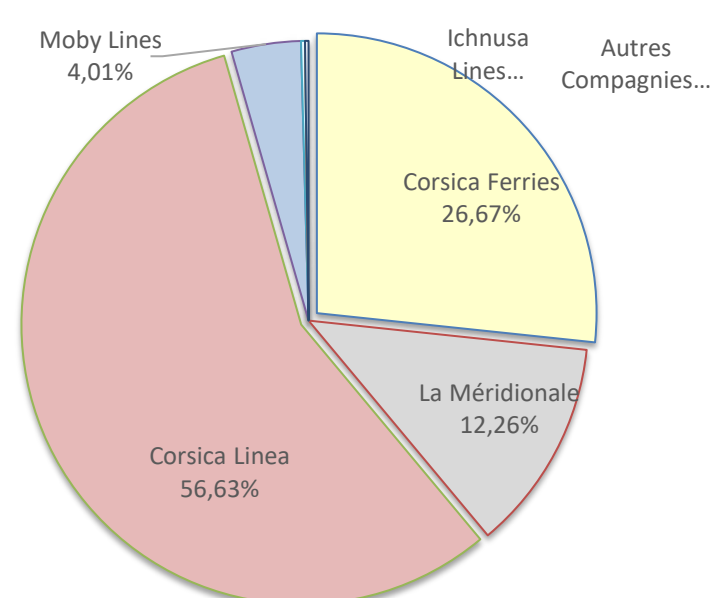
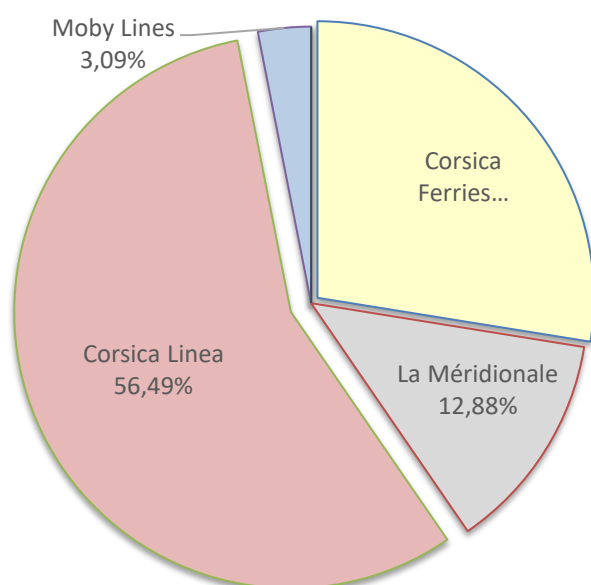
Lignes	Marchandises	Variation n-1
Marseille	1 912 255	9,63%
Nice	12 741	-72,65%
Toulon	378 818	-8,51%
Autres Corse	3 617	61,47%
Livourne	354 758	34,30%
Savone	23 825	-55,23%
Gênes	2 648	-16,15%
Piombino	951	11787,50%
Santa Teresa	74 556	35,94%
Porto Torres	10 025	-0,90%
Golfo Aranci	874	-67,70%
Autres Inter.	5 670	-



### COMPAGNIES REGULIERS NAT° et INTERNAT°

Compagnies	Marchandises	Variation n-1
Corsica Ferries	77 926	-6,70%
La Méridionale	36 451	43,63%
Corsica Linea	159 854	-7,26%
Moby Lines	8 755	12,27%
Ichnusa Lines	0	-
Blu Navy	0	-
Autres Compagnies	0	-

Compagnies	Marchandises	Variation n-1
Corsica Ferries	741 596	4,37%
La Méridionale	340 965	59,89%
Corsica Linea	1 574 648	0,41%
Moby Lines	111 463	21,55%
Ichnusa Lines	6 419	-
Blu Navy	0	-100,00%
Autres Compagnies	5 647	-



# PORT DE COMMERCE D'AJACCIO

octobre 2021

## MARCHANDISES

Marchandises du 1er au 31 octobre		
2020	2021	Variation
84 298	74 010	-12,20%
1 599	941	-41,15%
<b>85 897</b>	<b>74 951</b>	<b>-12,74%</b>

Cumul Marchandises depuis le 1er Janvier		
2020	2021	Variation
812 890	729 739	-10,23%
8 181	8 975	9,71%
<b>821 071</b>	<b>738 714</b>	<b>-10,03%</b>

Régulier National
Régulier Internat°
<b>TOTAL</b>

Hydrocarbures
Ciment
<b>TOTAL</b>

<b>TOTAL</b>
--------------

12 328	17 308	40,40%
2 398	3 867	61,26%
<b>14 726</b>	<b>21 175</b>	<b>43,79%</b>

142 312	159 561	12,12%
27 672	30 282	9,43%
<b>169 984</b>	<b>189 843</b>	<b>11,68%</b>

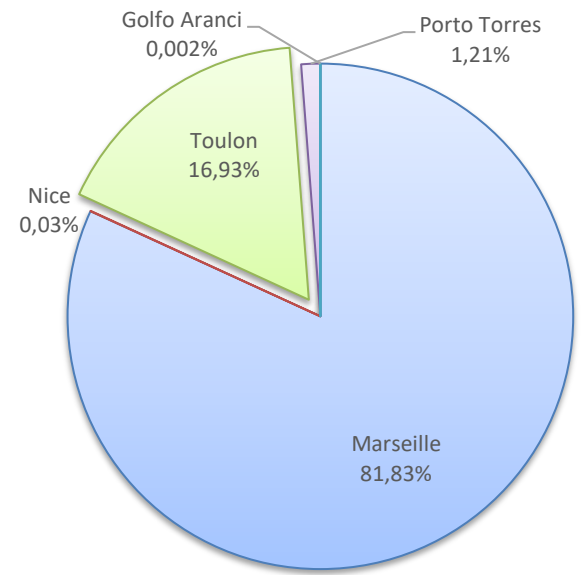
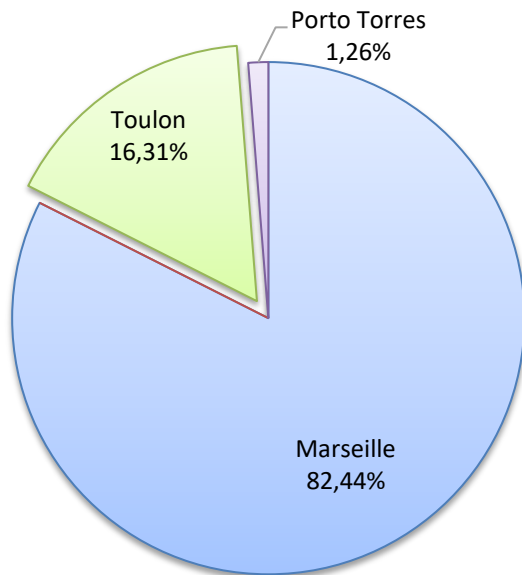
<b>991 055</b>	<b>928 557</b>	<b>-6,31%</b>
----------------	----------------	---------------

Lignes	Marchandises	Variation n-1
Marseille	61 788	-9,66%
Nice	0	-
Toulon	12 222	-23,13%
Porto Torres	941	-41,15%
Golfo Aranci	0	-

Lignes	Marchandises	Variation n-1
Marseille	604 466	-2,14%
Nice	209	-98,66%
Toulon	125 064	-30,38%
Porto Torres	8 959	9,51%
Golfo Aranci	16	-

### LIGNES

REGULIERS NAT° ET INTERNAT°

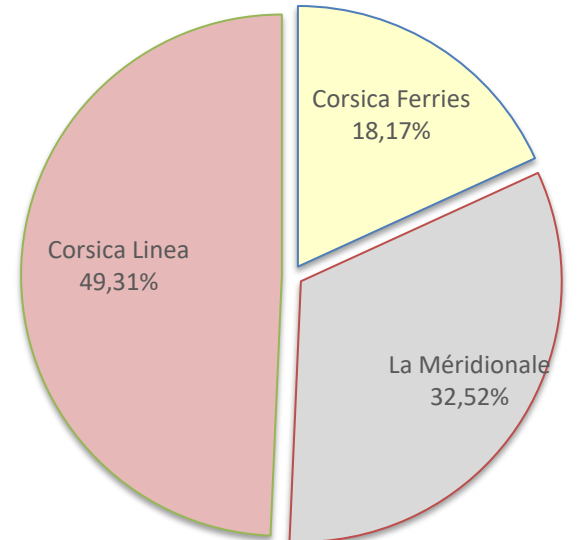
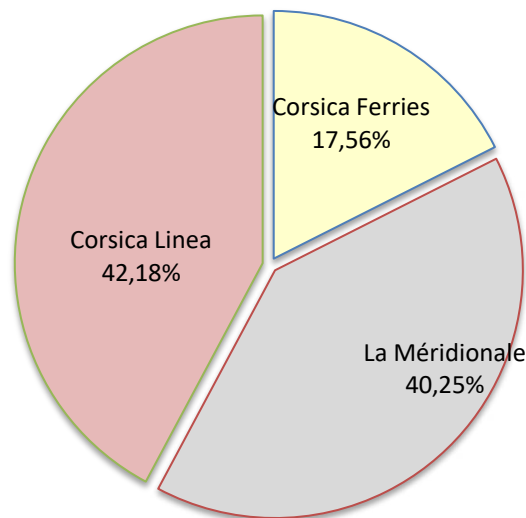


### COMPAGNIES

REGULIERS NAT° ET INTERNAT°

Compagnies	Marchandises	Variation n-1
Corsica Ferries	13 163	-24,78%
La Méridionale	30 171	-
Corsica Linea	31 617	-53,77%

Compagnies	Marchandises	Variation n-1
Corsica Ferries	134 248	-28,61%
La Méridionale	240 243	10506,75%
Corsica Linea	364 223	-42,26%



# PORT DE COMMERCE DE BASTIA

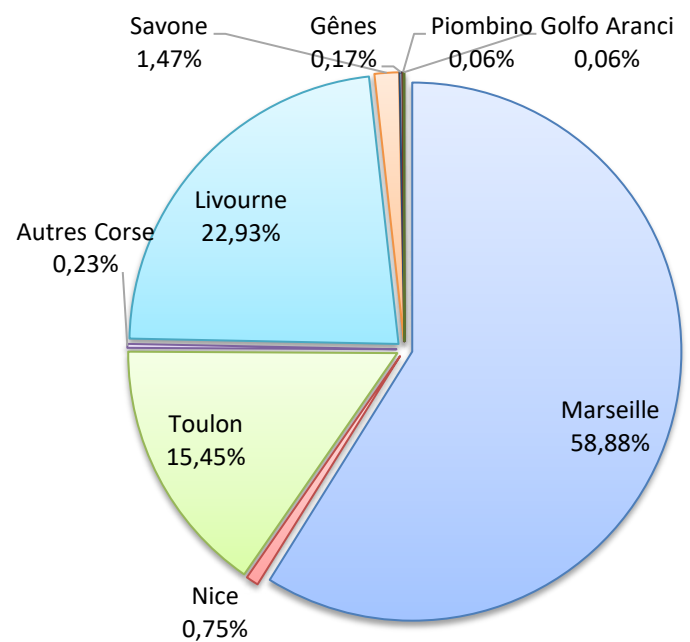
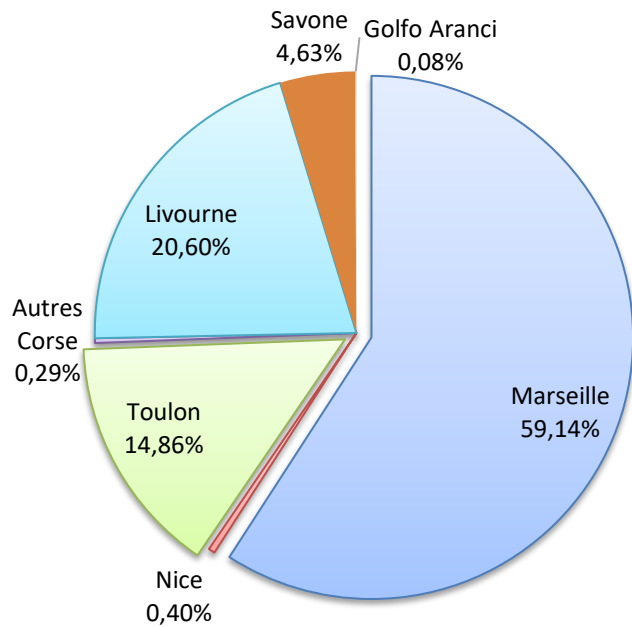
octobre 2021

## MARCHANDISES

	Marchandises du 1er au 31 octobre			Cumul Marchandises depuis le 1er Janvier		
	2020	2021	Variation	2020	2021	Variation
Régulier National	113 203	118 254	4,46%	1 076 414	1 162 396	7,99%
Régulier Internat°	42 507	40 089	-5,69%	320 438	380 900	18,87%
<b>TOTAL</b>	<b>155 710</b>	<b>158 343</b>	<b>1,69%</b>	<b>1 396 852</b>	<b>1 543 296</b>	<b>10,48%</b>
Hydrocarbures	23 307	16 540	-29,03%	211 029	274 707	30,17%
Ciment	3 623	5 256	45,07%	36 799	31 903	-13,30%
<b>TOTAL</b>	<b>26 930</b>	<b>21 796</b>	<b>-19,06%</b>	<b>247 828</b>	<b>306 610</b>	<b>23,72%</b>
<b>TOTAL</b>	<b>182 640</b>	<b>180 139</b>	<b>-1,37%</b>	<b>1 644 680</b>	<b>1 849 906</b>	<b>12,48%</b>

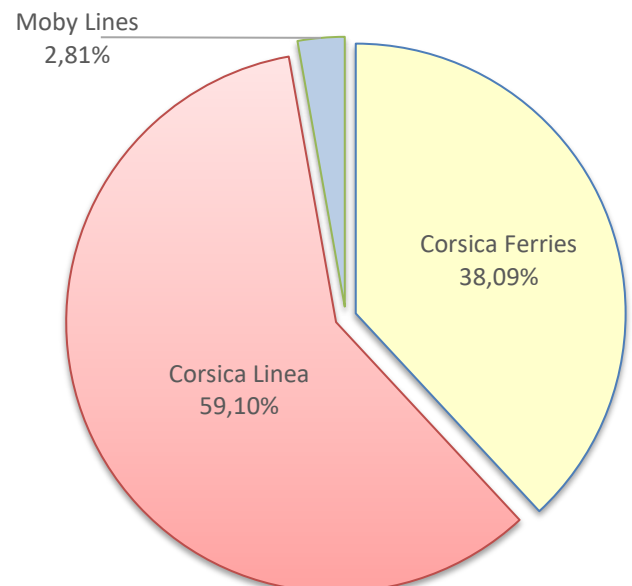
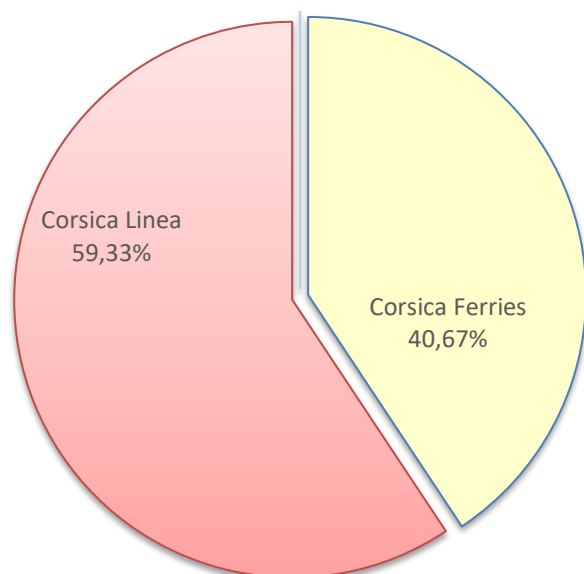
**LIGNES**  
REGULIERS NAT° ET INTERNAT°

Lignes	Marchandises	Variation n-1	Lignes	Marchandises	Variation n-1
Marseille	93 640	3,48%	Marseille	908 718	10,83%
Nice	627	-46,04%	Nice	11 635	-56,36%
Toulon	23 522	9,28%	Toulon	238 426	4,72%
Autres Corse	465	1622,22%	Autres Corse	3 617	70,29%
Livourne	32 622	-4,61%	Livourne	353 818	34,14%
Savone	7 334	-11,24%	Savone	22 625	-57,47%
Gênes	0	-	Gênes	2 648	-16,15%
Piombino	0	-	Piombino	951	11787,50%
Golfo Aranci	133	195,56%	Golfo Aranci	858	172,38%



**COMPAGNIES**  
REGULIERS NAT° ET INTERNAT°

Compagnies	Marchandises	Variation n-1	Compagnies	Marchandises	Variation n-1
Corsica Ferries	64 404	-1,25%	Corsica Ferries	587 917	15,40%
Corsica Linea	93 939	3,81%	Corsica Linea	912 076	8,73%
Moby Lines	0	-	Moby Lines	43 303	-10,73%



# PORT DE COMMERCE DE BONIFACIO

octobre 2021

## MARCHANDISES

(Tonnage incluant la Tare)

Marchandises du 1er au 31 octobre		
2020	2021	Variation
0	0	-
7 798	8 755	12,27%
<b>7 798</b>	<b>8 755</b>	<b>12,27%</b>

Cumul Marchandises depuis le 1er Janvier		
2020	2021	Variation
0	0	-
54 846	75 624	37,88%
<b>54 846</b>	<b>75 624</b>	<b>37,88%</b>

Régulier National	0	-
Régulier Internat°	7 798	12,27%
<b>TOTAL</b>	<b>7 798</b>	<b>12,27%</b>

Hydrocarbures	0	-
Ciment	0	-
<b>TOTAL</b>	<b>0</b>	<b>-</b>

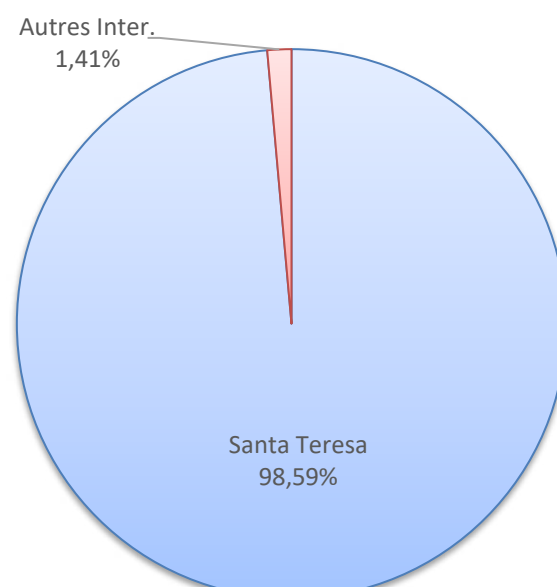
Hydrocarbures	0	-
Ciment	0	-
<b>TOTAL</b>	<b>0</b>	<b>-</b>

<b>TOTAL</b>	<b>7 798</b>	<b>12,27%</b>
--------------	--------------	---------------

<b>54 846</b>	<b>75 624</b>	<b>37,88%</b>
---------------	---------------	---------------

Lignes	Marchandises	Variation n-1
Santa Teresa	8 755	12,27%
Autres Inter.	0	-

Lignes	Marchandises	Variation n-1
Santa Teresa	74 556	35,94%
Autres Inter.	1 068	-

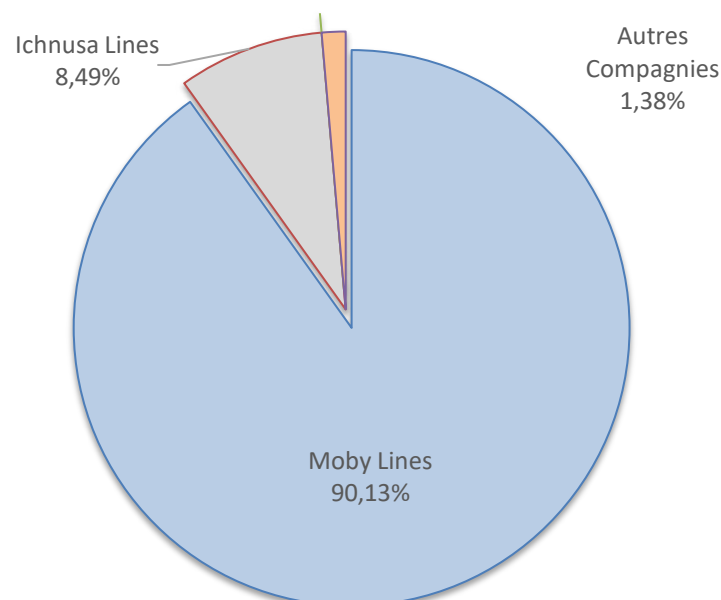


### LIGNES

REGULIERS NAT° ET INTERNAT°

Compagnies	Marchandises	Variation n-1
Moby Lines	8 755	12,27%
Ichnusa Lines	0	-
Blu Navy	0	-
Autres Compagnies	0	-

Compagnies	Marchandises	Variation n-1
Moby Lines	68 160	57,80%
Ichnusa Lines	6 419	-
Blu Navy	0	-100,00%
Autres Compagnies	1 045	-



### COMPAGNIES

REGULIERS NAT° ET INTERNAT°

# PORT DE COMMERCE DE L'ILE-ROUSSE

octobre 2021

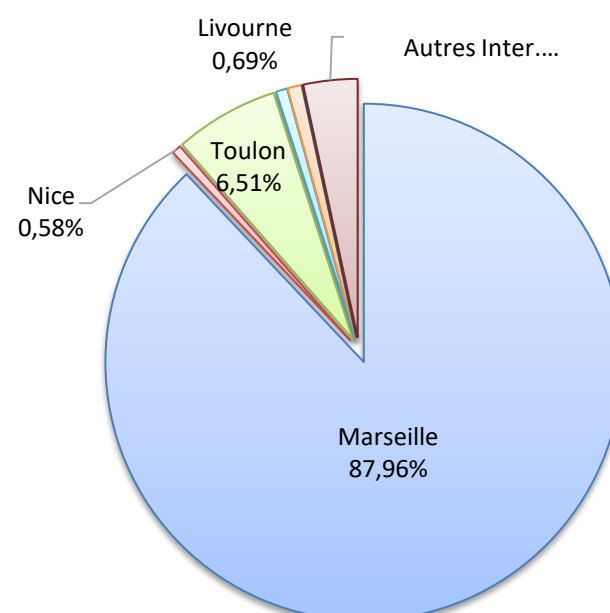
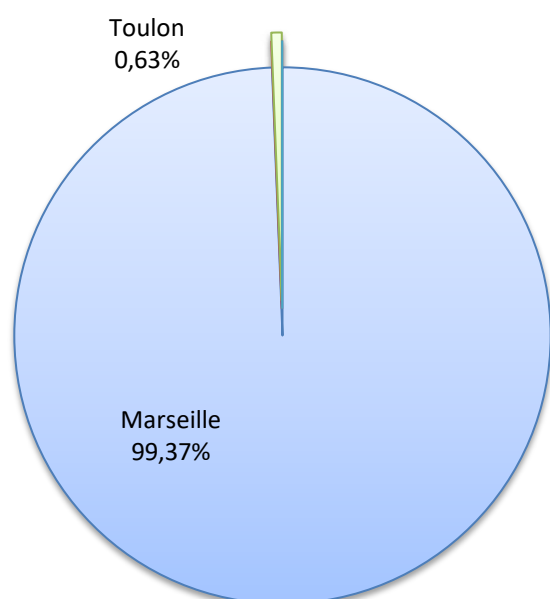
## MARCHANDISES

	Marchandises du 1er au 31 octobre			Cumul Marchandises depuis le 1er Janvier		
	2020	2021	Variation	2020	2021	Variation
Régulier National	13 827	12 605	-8,84%	100 972	129 283	28,04%
Régulier Internat°	0	0	-	759	6 742	788,27%
<b>TOTAL</b>	<b>13 827</b>	<b>12 605</b>	<b>-8,84%</b>	<b>101 731</b>	<b>136 025</b>	<b>33,71%</b>
dont MD	929	939	1,08%	4288	7437	73,44%
Hydrocarbures	0	0	-	0	0	-
Ciment	1 433	2 244	56,59%	17 046	17 344	1,75%
<b>TOTAL</b>	<b>1 433</b>	<b>2 244</b>	<b>56,59%</b>	<b>17 046</b>	<b>17 344</b>	<b>1,75%</b>
<b>TOTAL</b>	<b>15 260</b>	<b>14 849</b>	<b>-2,69%</b>	<b>118 777</b>	<b>153 369</b>	<b>29,12%</b>

### LIGNES REGULIERS NAT° ET INTERNAT°

Lignes	Pax	Variation n-1
Marseille	12 526	-7,08%
Nice	0	-
Toulon	79	-77,23%
Autres Corse	0	-
Livourne	0	-
Savone	0	-
Porto Torres	0	-
Autres Inter.	0	-

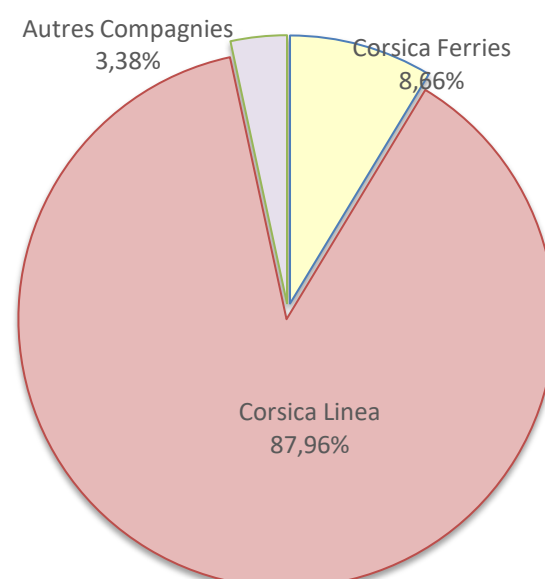
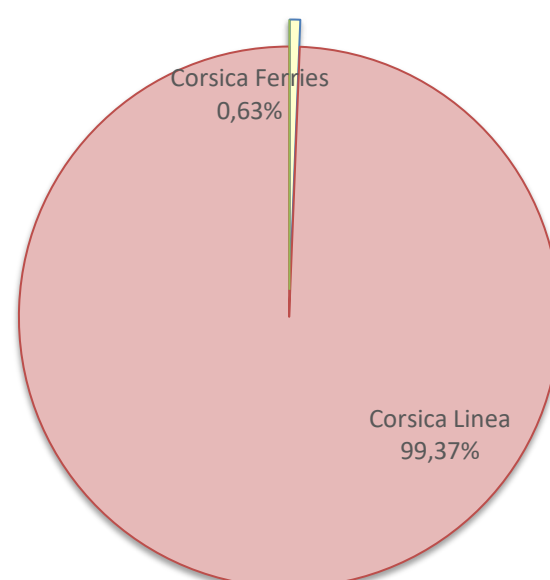
Lignes	Pax	Variation n-1
Marseille	119 641	30,47%
Nice	789	-81,35%
Toulon	8 853	79,76%
Autres Corse	0	-100,00%
Livourne	940	149,34%
Savone	1 200	4515,38%
Porto Torres	0	-100,00%
Autres Inter.	4 602	-



### COMPAGNIES REGULIERS NAT° ET INTERNAT°

Compagnies	Pax	Variation n-1
Corsica Ferries	79	-77,23%
Corsica Linea	12 526	-7,08%
Autres Compagnies	0	-

Compagnies	Pax	Variation n-1
Corsica Ferries	11 782	49,76%
Corsica Linea	119 641	27,46%
Autres Compagnies	4 602	-



# PORT DE COMMERCE DE PORTO-VECCHIO

octobre 2021

## MARCHANDISES

Marchandises du 1er au 31 octobre		
2020	2021	Variation
19 215	22 041	14,71%
346	11	-96,82%
<b>19 561</b>	<b>22 052</b>	<b>12,73%</b>

Cumul Marchandises depuis le 1er Janvier		
2020	2021	Variation
159 650	217 653	36,33%
3 219	1 066	-66,88%
<b>162 869</b>	<b>218 719</b>	<b>34,29%</b>

Régulier National
Régulier Internat°
<b>TOTAL</b>

Hydrocarbures
Ciment
<b>TOTAL</b>

<b>TOTAL</b>
--------------

0	0	-
2 259	3 563	57,72%
2 259	3 563	57,72%

0	0	-
23 746	27 601	16,23%
23 746	27 601	16,23%

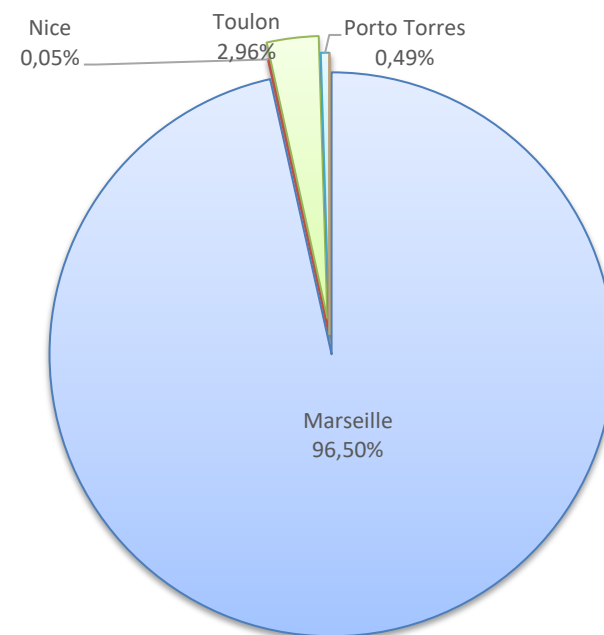
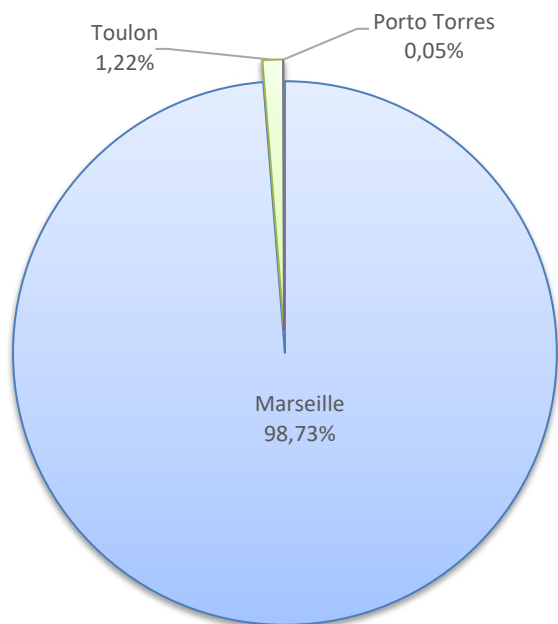
<b>186 615</b>	<b>246 320</b>	<b>31,99%</b>
----------------	----------------	---------------

Lignes	Pax	Variation n-1
Marseille	21 772	13,95%
Nice	0	-
Toulon	269	149,07%
Livourne	0	-
Porto Torres	11	-96,82%
Golfo Aranci	0	-

Lignes	Pax	Variation n-1
Marseille	211 070	33,84%
Nice	108	-6,90%
Toulon	6 475	253,44%
Livourne	0	-100,00%
Porto Torres	1 066	30,96%
Golfo Aranci	0	-100,00%

### LIGNES

REGULIERS NAT° ET INTERNAT°

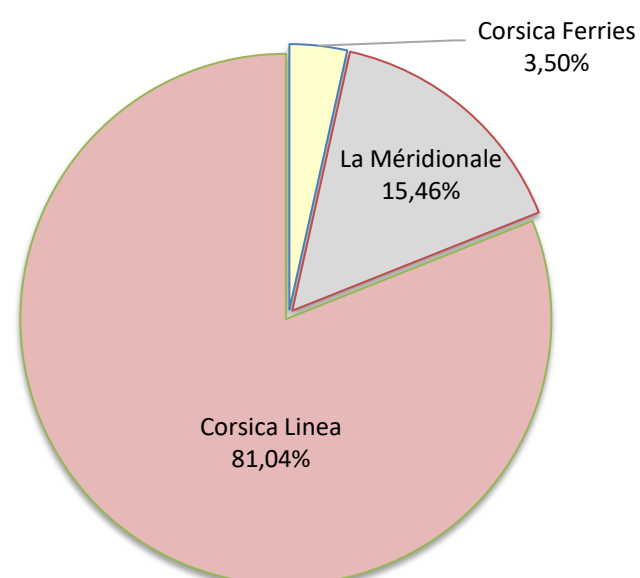
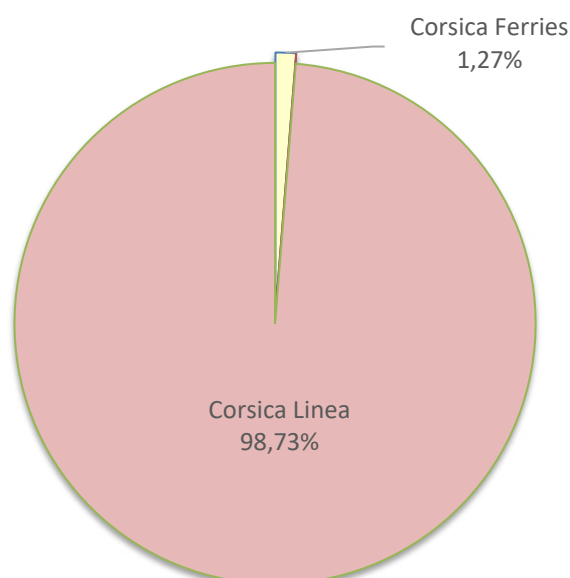


### COMPAGNIES

REGULIERS NAT° ET INTERNAT°

Compagnies	Pax	Variation n-1
Corsica Ferries	280	-38,33%
La Méridionale	0	-100,00%
Corsica Linea	21 772	-

Compagnies	Pax	Variation n-1
Corsica Ferries	7 649	48,04%
La Méridionale	33 823	-77,88%
Corsica Linea	177 247	3591,88%





# PORT DE COMMERCE DE PROPRIANO

octobre 2021

## MARCHANDISES

Régulier National
Régulier Internat°
<b>TOTAL</b>

Hydrocarbures (Bitume)
Ciment
<b>TOTAL</b>

<b>TOTAL</b>
--------------

Marchandises du 1er au 31 octobre		
2020	2021	Variation
6 272	6 280	0,13%
0	0	-
<b>6 272</b>	<b>6 280</b>	<b>0,13%</b>

0	0	-
0	456	-
<b>0</b>	<b>456</b>	<b>-</b>

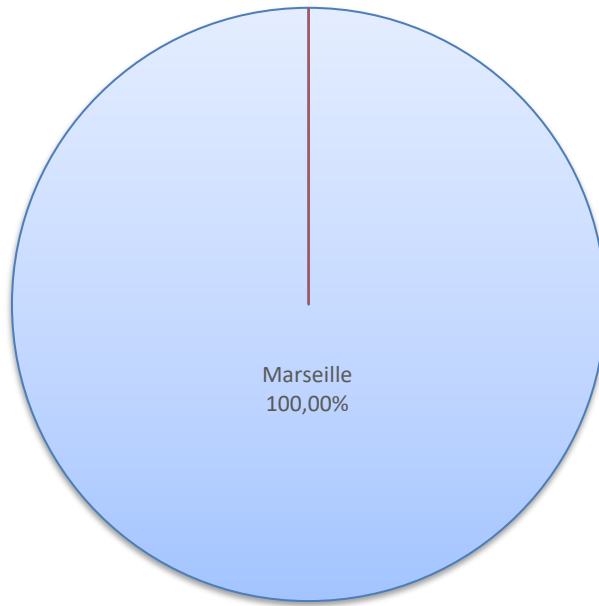
<b>6 272</b>	<b>6 736</b>	<b>7,40%</b>
--------------	--------------	--------------

Cumul Marchandises depuis le 1er Janvier		
2020	2021	Variation
57 318	68 360	19,26%
765	0	-100,00%
<b>58 083</b>	<b>68 360</b>	<b>17,69%</b>

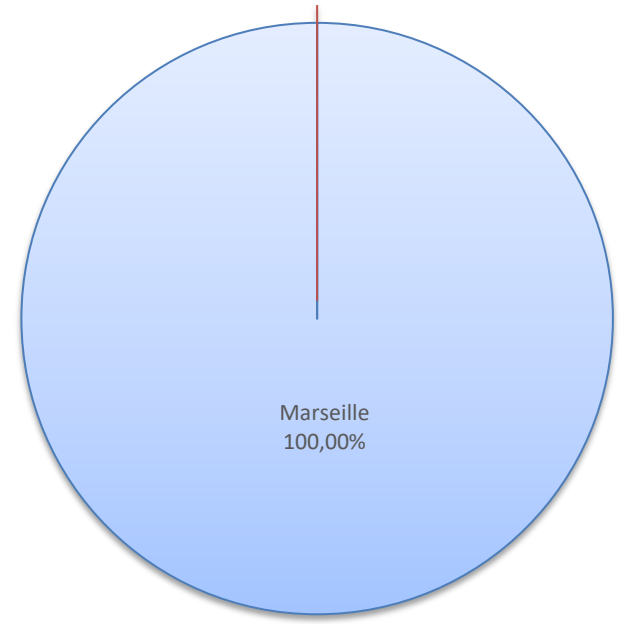
0	2 200	-
2 043	2 279	11,55%
<b>2 043</b>	<b>4 479</b>	<b>119,24%</b>

<b>60 126</b>	<b>72 839</b>	<b>21,14%</b>
---------------	---------------	---------------

Lignes	Pax	Variation n-1
Marseille	6 280	0,13%
Porto Torres	0	-

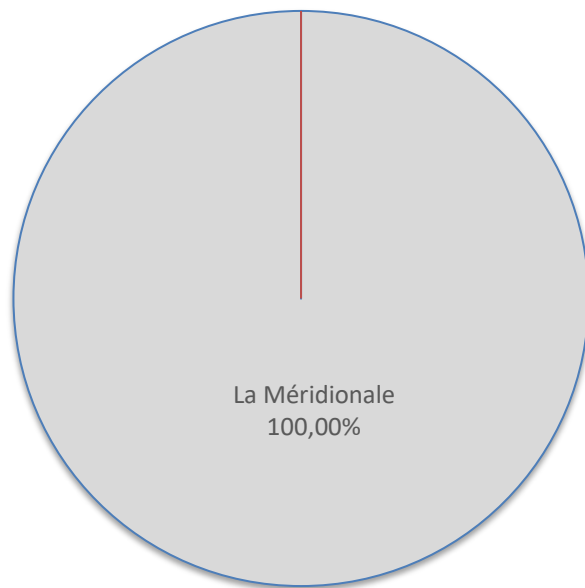


Lignes	Pax	Variation n-1
Marseille	68 360	19,26%
Porto Torres	0	-100,00%

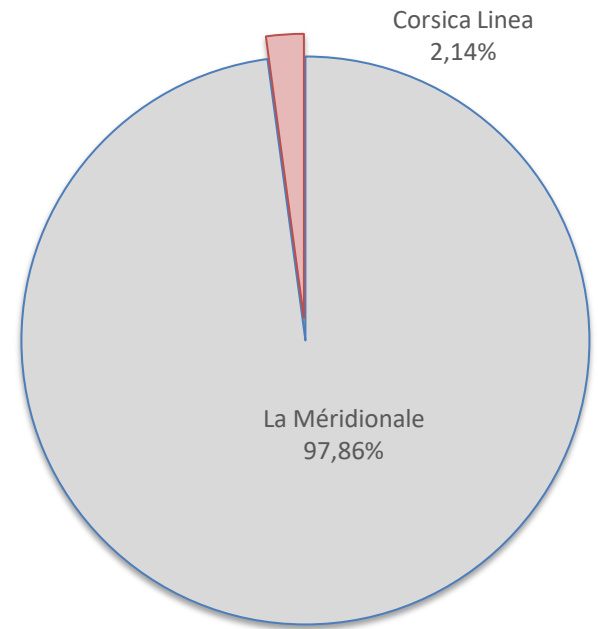


**LIGNES**  
REGULIERS NAT° ET INTERNAT°

Compagnies	Pax	Variation n-1
La Méridionale	6 280	0,13%
Corsica Linea	0	-



Compagnies	Pax	Variation n-1
La Méridionale	66 899	15,18%
Corsica Linea	1 461	-



**COMPAGNIES**  
REGULIERS NAT° ET INTERNAT°