

Ports de Commerce de Corse

Porti di Commerciù di Corsica

Mensuel

U Misincu

Marchandises 2022

Marcanzzii 2022

oct-22

MARCHANDISES GLOBAL
(Tonnage incluant la Tare)

TOTAL PORTS	Marchandises du 1er au 31 octobre			Cumul Marchandises depuis le 1er Janvier		
	2021	2022	Variation	2021	2022	Variation
Régulier National	233 190	227 717	-2,35%	2 307 431	2 381 390	3,21%
Régulier International	49 796	52 003	4,43%	473 307	457 996	-3,23%
TOTAL	282 986	279 720	-1,15%	2 780 738	2 839 386	2,11%
Hydrocarbures	33 848	47 772	41,14%	436 468	561 813	28,72%
Ciment	15 386	12 736	-17,22%	109 409	96 901	-11,43%
TOTAL	49 234	60 508	22,90%	545 877	658 714	20,67%
TOTAL	332 220	340 228	2,41%	3 326 615	3 498 100	5,15%

AJACCIO	Marchandises du 1er au 31 octobre			Cumul Marchandises depuis le 1er Janvier		
	2021	2022	Variation	2021	2022	Variation
Régulier National	74 010	70 898	-4,20%	729 739	751 267	2,95%
Régulier International	941	1 630	73,22%	8 975	9 875	10,03%
TOTAL	74 951	72 528	-3,23%	738 714	761 142	3,04%
Hydrocarbures	17 308	19 700	13,82%	159 561	183 578	15,05%
Ciment	3 867	4 159	7,55%	30 282	29 823	-1,52%
TOTAL	21 175	23 859	12,68%	189 843	213 401	12,41%
TOTAL	96 126	96 387	0,27%	928 557	974 543	4,95%

BASTIA	Marchandises du 1er au 31 octobre			Cumul Marchandises depuis le 1er Janvier		
	2021	2022	Variation	2021	2022	Variation
Régulier National	118 254	113 735	-3,82%	1 162 396	1 170 649	0,71%
Régulier International	40 089	42 112	5,05%	380 900	374 849	-1,59%
TOTAL	158 343	155 847	-1,58%	1 543 296	1 545 498	0,14%
Hydrocarbures	16 540	26 650	61,12%	274 707	370 741	34,96%
Ciment	5 256	3 337	-36,51%	31 903	25 119	-21,26%
TOTAL	21 796	29 987	37,58%	306 610	395 860	29,11%
TOTAL	180 139	185 834	3,16%	1 849 906	1 941 358	4,94%

BONIFACIO	Marchandises du 1er au 31 octobre			Cumul Marchandises depuis le 1er Janvier		
	2021	2022	Variation	2021	2022	Variation
Régulier National	0	0	-	0	0	-
Régulier International	8 755	8 225	-6,05%	75 624	70 269	-7,08%
TOTAL	8 755	8 225	-6,05%	75 624	70 269	-7,08%
Hydrocarbures	0	0	-	0	0	-
Ciment	0	0	-	0	0	-
TOTAL	0	0	-	0	0	-
TOTAL	8 755	8 225	-6,05%	75 624	70 269	-7,08%

L'ILE-ROUSSE	Marchandises du 1er au 31 octobre			Cumul Marchandises depuis le 1er Janvier		
	2021	2022	Variation	2021	2022	Variation
Régulier National	12 605	14 022	11,24%	129 283	147 884	14,39%
Régulier International	0	0	-	6 742	2 967	-55,99%
TOTAL	12 605	14 022	11,24%	136 025	150 851	10,90%
Hydrocarbures	0	0	-	0	0	-
Ciment	2 244	2 608	16,22%	17 344	19 459	12,19%
TOTAL	2 244	2 608	16,22%	17 344	19 459	12,19%
TOTAL	14 849	16 630	11,99%	153 369	170 310	11,05%

PORTO-VECCHIO	Marchandises du 1er au 31 octobre			Cumul Marchandises depuis le 1er Janvier		
	2021	2022	Variation	2021	2022	Variation
Régulier National	22 041	21 304	-3,34%	217 653	230 325	5,82%
Régulier International	11	36	227,27%	1 066	36	-96,62%
TOTAL	22 052	21 340	-3,23%	218 719	230 361	5,32%
Hydrocarbures	0	0	-	0	0	-
Ciment	3 563	2 315	-35,03%	27 601	21 473	-22,20%
TOTAL	3 563	2 315	-35,03%	27 601	21 473	-22,20%
TOTAL	25 615	23 655	-7,65%	246 320	251 834	2,24%

PROPRIANO	Marchandises du 1er au 31 octobre			Cumul Marchandises depuis le 1er Janvier		
	2021	2022	Variation	2021	2022	Variation
Régulier National	6 280	7 758	23,54%	68 360	81 265	18,88%
Régulier International	0	0	-	0	0	-
TOTAL	6 280	7 758	23,54%	68 360	81 265	18,88%
Hydrocarbures	0	1 422	-	2 200	7 494	240,64%
Ciment	456	317	-30,48%	2 279	1 027	-54,94%
TOTAL	456	1 739	281,36%	4 479	8 521	90,24%
TOTAL	6 736	9 497	40,99%	72 839	89 786	23,27%

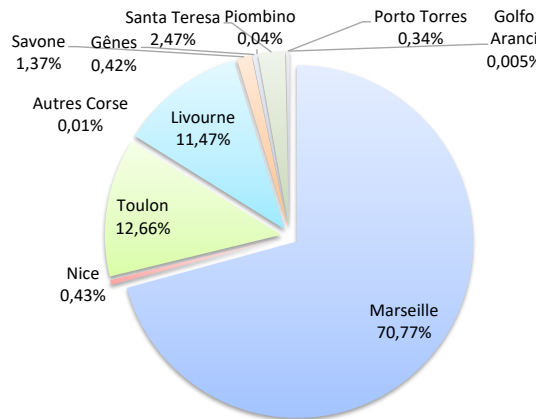
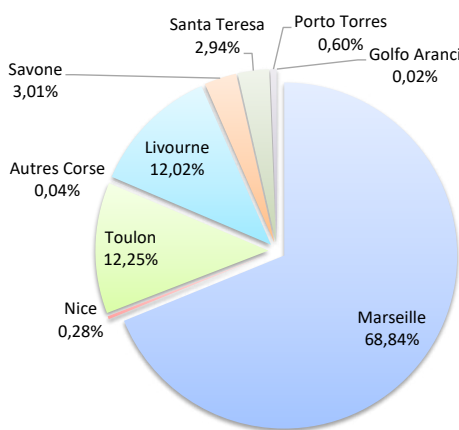
MARCHANDISES

(Tonnage incluant la Tare)

	Marchandises du 1er au 31 octobre			Cumul Marchandises depuis le 1er Janvier		
	2021	2022	Variation	2021	2022	Variation
Régulier National	233 190	227 717	-2,35%	2 307 431	2 381 390	3,21%
Régulier Internat*	49 796	52 003	4,43%	473 307	457 996	-3,23%
TOTAL	282 986	279 720	-1,15%	2 780 738	2 839 386	2,11%
Croisières	0	0	-	0	0	-
Hydrocarbures	33 848	47 772	41,14%	436 468	561 813	28,72%
Ciment	15 386	12 736	-17,22%	109 409	96 901	-11,43%
TOTAL	49 234	60 508	22,90%	545 877	658 714	20,67%
TOTAL	332 220	340 228	2,41%	3 326 615	3 498 100	5,15%

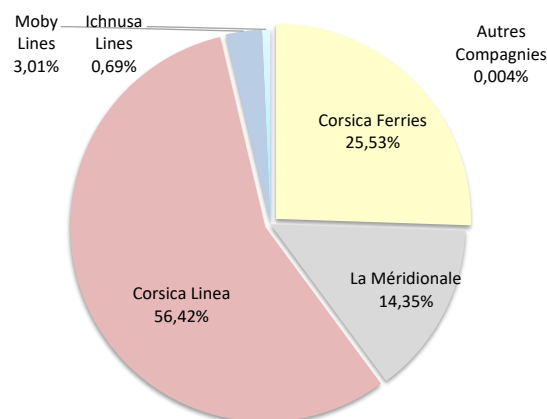
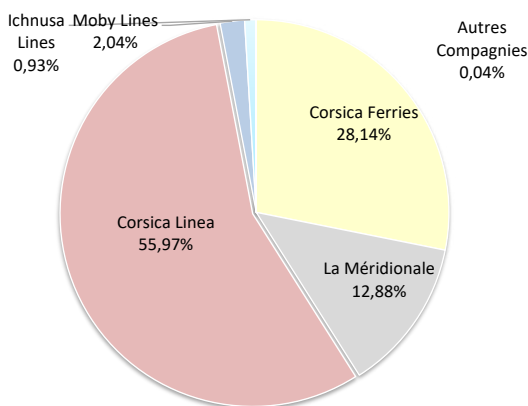
LIGNES
REGULIERS NAT° ET INTERNAT°

Lignes	Marchandises	Variation n-1	Lignes	Marchandises	Variation n-1
Marseille	192 572	-1,75%	Marseille	2 009 418	5,08%
Nice	784	25,04%	Nice	12 293	-3,52%
Toulon	34 256	-5,09%	Toulon	359 473	-5,11%
Autres Corse	105	-77,42%	Autres Corse	206	-94,30%
Livourne	33 633	3,10%	Livourne	325 731	-8,18%
Savone	8 433	14,99%	Savone	39 026	63,80%
Gênes	0	-	Gênes	12 016	353,78%
Piombino	0	-	Piombino	1 120	17,77%
Santa Teresa	8 225	-6,05%	Santa Teresa	70 269	-5,75%
Porto Torres	1 666	-6,05%	Porto Torres	9 701	-3,23%
Golfo Aranci	46	-65,41%	Golfo Aranci	133	-84,78%
Autres Inter.	0	-	Autres Inter.	0	-100,00%



COMPAGNIES
REGULIERS NAT° et INTERNAT°

Compagnies	Marchandises	Variation n-1	Compagnies	Marchandises	Variation n-1
Corsica Ferries	78 726	1,03%	Corsica Ferries	724 831	-2,26%
La Méridionale	36 022	-1,18%	La Méridionale	407 494	19,51%
Corsica Linea	156 550	-2,07%	Corsica Linea	1 601 924	1,73%
Moby Lines	5 712	-34,76%	Moby Lines	85 571	-23,23%
Ichnusa Lines	2 610	-	Ichnusa Lines	19 466	203,26%
Autres Compagnies	100	-	Autres Compagnies	100	-



PORTS DE COMMERCE DE CORSE

octobre 2022

MARCHANDISES PAR COMPAGNIE

(Tonnage incluant la Tare)

MENSUEL

National	Ajaccio	Bastia	Bonifacio	L'Ile-Rousse	Porto-Vecchio	Propriano	Total	Variation/V	Variation/%
Corsica Ferries	11 547	22 788	0	400	310	0	35 045	-1 840	-4,99%
La Méridionale	28 364	0	0	0	0	7 658	36 022	-429	-1,18%
Corsica Linea	30 987	90 947	0	13 622	20 994	0	156 550	-3 304	-2,07%
Autres Compagnies	0	0	0	0	0	100	100	100	-
Total	70 898	113 735	0	14 022	21 304	7 758	227 717	-5 473	-2,35%
<i>Variation Volume /(n-1)</i>	<i>-3 112</i>	<i>-4 519</i>	<i>0</i>	<i>1 417</i>	<i>-737</i>	<i>1 478</i>	<i>-5 473</i>		
<i>Variation % / (n-1)</i>	<i>-4,20%</i>	<i>-3,82%</i>	<i>-</i>	<i>11,24%</i>	<i>-3,34%</i>	<i>23,54%</i>	<i>-2,35%</i>		
International	Ajaccio	Bastia	Bonifacio	L'Ile-Rousse	Porto-Vecchio	Propriano	Total	Variation/V	Variation/%
Corsica Ferries	1 630	42 015	0	0	36	0	43 681	2 640	6,43%
Moby Lines	0	97	5 615	0	0	0	5 712	-3 043	-34,76%
Ichnusa Lines	0	0	2 610	0	0	0	2 610	2 610	-
Total	1 630	42 112	8 225	0	36	0	52 003	2 207	4,43%
<i>Variation Volume /(n-1)</i>	<i>689</i>	<i>2 023</i>	<i>-530</i>	<i>0</i>	<i>25</i>	<i>0</i>	<i>2 207</i>		
<i>Variation % / (n-1)</i>	<i>73,22%</i>	<i>5,05%</i>	<i>-6,05%</i>	<i>-</i>	<i>227,27%</i>	<i>-</i>	<i>4,43%</i>		
Total	Ajaccio	Bastia	Bonifacio	L'Ile-Rousse	Porto-Vecchio	Propriano	Total	Variation/V	Variation/%
Corsica Ferries	13 177	64 803	0	400	346	0	78 726	800	1,03%
La Méridionale	28 364	0	0	0	0	7 658	36 022	-429	-1,18%
Corsica Linea	30 987	90 947	0	13 622	20 994	0	156 550	-3 304	-2,07%
Moby Lines	0	97	5 615	0	0	0	5 712	-3 043	-34,76%
Ichnusa Lines	0	0	2 610	0	0	0	2 610	2 610	-
Autres Compagnies	0	0	0	0	0	100	100	100	-
Total	72 528	155 847	8 225	14 022	21 340	7 758	279 720	-3 266	-1,15%
<i>Variation Volume /(n-1)</i>	<i>-2 423</i>	<i>-2 496</i>	<i>-530</i>	<i>1 417</i>	<i>-712</i>	<i>1 478</i>	<i>-3 266</i>		
<i>Variation % / (n-1)</i>	<i>-3,23%</i>	<i>-1,58%</i>	<i>-6,05%</i>	<i>11,24%</i>	<i>-3,23%</i>	<i>23,54%</i>	<i>-1,15%</i>		

Cumul depuis le 1er janvier

National	Ajaccio	Bastia	Bonifacio	L'Ile-Rousse	Porto-Vecchio	Propriano	Total	Variation/V	Variation/%
Corsica Ferries	119 246	235 533	0	11 804	5 289	0	371 872	-19 946	-5,09%
La Méridionale	326 329	0	0	0	0	81 165	407 494	66 529	19,51%
Corsica Linea	305 692	935 116	0	136 080	225 036	0	1 601 924	27 276	1,73%
Autres Compagnies	0	0	0	0	0	100	100	100	-
Total	751 267	1 170 649	0	147 884	230 325	81 265	2 381 390	73 959	3,21%
<i>Variation Volume /(n-1)</i>	<i>21 528</i>	<i>8 253</i>	<i>0</i>	<i>18 601</i>	<i>12 672</i>	<i>12 905</i>	<i>73 959</i>		
<i>Variation % / (n-1)</i>	<i>2,95%</i>	<i>0,71%</i>	<i>-</i>	<i>14,39%</i>	<i>5,82%</i>	<i>18,88%</i>	<i>3,21%</i>		
International	Ajaccio	Bastia	Bonifacio	L'Ile-Rousse	Porto-Vecchio	Propriano	Total	Variation/V	Variation/%
Corsica Ferries	9 875	340 081	0	2 967	36	0	352 959	3 181	0,91%
Moby Lines	0	34 768	50 803	0	0	0	85 571	-25 892	-23,23%
Ichnusa Lines	0	0	19 466	0	0	0	19 466	13 047	203,26%
Autres Compagnies	0	0	0	0	0	0	0	-5 647	-100,00%
Total	9 875	374 849	70 269	2 967	36	0	457 996	-15 311	-3,23%
<i>Variation Volume /(n-1)</i>	<i>900</i>	<i>-6 051</i>	<i>-5 355</i>	<i>-3 775</i>	<i>-1 030</i>	<i>0</i>	<i>-15 311</i>		
<i>Variation % / (n-1)</i>	<i>10,03%</i>	<i>-1,59%</i>	<i>-7,08%</i>	<i>-55,99%</i>	<i>-96,62%</i>	<i>-</i>	<i>-3,23%</i>		
Total	Ajaccio	Bastia	Bonifacio	L'Ile-Rousse	Porto-Vecchio	Propriano	Total	Variation/V	Variation/%
Corsica Ferries	129 121	575 614	0	14 771	5 325	0	724 831	-16 765	-2,26%
La Méridionale	326 329	0	0	0	0	81 165	407 494	66 529	19,51%
Corsica Linea	305 692	935 116	0	136 080	225 036	0	1 601 924	27 276	1,73%
Moby Lines	0	34 768	50 803	0	0	0	85 571	-25 892	-23,23%
Ichnusa Lines	0	0	19 466	0	0	0	19 466	13 047	203,26%
Autres Compagnies	0	0	0	0	0	100	100	-5 547	-98,23%
Total	761 142	1 545 498	70 269	150 851	230 361	81 265	2 839 386	58 648	2,11%
<i>Variation Volume /(n-1)</i>	<i>22 428</i>	<i>2 202</i>	<i>-5 355</i>	<i>14 826</i>	<i>11 642</i>	<i>12 905</i>	<i>58 648</i>		
<i>Variation % / (n-1)</i>	<i>3,04%</i>	<i>0,14%</i>	<i>-7,08%</i>	<i>10,90%</i>	<i>5,32%</i>	<i>18,88%</i>	<i>2,11%</i>		