

Ports de Commerce de Corse

Porti di Commerciù di Corsica

Mensuel

U Misincu

Trafic Passagers 2022

Trafficu Passageri 2022

oct-22

PORTS DE COMMERCE DE CORSE

octobre 2022

TRAFIC PASSAGERS GLOBAL

TOTAL PORTS	Trafic passagers du 1er au 31 octobre			Cumul passagers depuis le 1er Janvier		
	2021	2022	Variation	2021	2022	Variation
Régulier National	176 028	172 960	-1,74%	2 104 950	2 369 693	12,58%
Régulier International	54 787	72 538	32,40%	724 291	1 245 634	71,98%
TOTAL	230 815	245 498	6,36%	2 829 241	3 615 327	27,78%
Croisières	13 890	54 240	290,50%	46 180	416 342	801,56%
TOTAL	244 705	299 738	22,49%	2 875 421	4 031 669	40,21%
AJACCIO	Trafic passagers du 1er au 31 octobre			Cumul passagers depuis le 1er Janvier		
	2021	2022	Variation	2021	2022	Variation
Régulier National	64 123	62 573	-2,42%	733 947	852 636	16,17%
Régulier International	2 284	821	-64,05%	6 265	5 870	-6,30%
TOTAL	66 407	63 394	-4,54%	740 212	858 506	15,98%
Croisières	9 793	49 396	404,40%	24 877	381 614	1434,00%
TOTAL	76 200	112 790	48,02%	765 089	1 240 120	62,09%
BASTIA	Trafic passagers du 1er au 31 octobre			Cumul passagers depuis le 1er Janvier		
	2021	2022	Variation	2021	2022	Variation
Régulier National	74 178	73 011	-1,57%	792 286	886 984	11,95%
Régulier International	38 821	50 611	30,37%	570 768	991 735	73,75%
TOTAL	112 999	123 622	9,40%	1 363 054	1 878 719	37,83%
Croisières	2 086	2 025	-2,92%	8 339	12 328	47,84%
TOTAL	115 085	125 647	9,18%	1 371 393	1 891 047	37,89%
BONIFACIO	Trafic passagers du 1er au 31 octobre			Cumul passagers depuis le 1er Janvier		
	2021	2022	Variation	2021	2022	Variation
Régulier National	0	0	-	0	0	-
Régulier International	12 960	19 177	47,97%	106 380	215 048	102,15%
TOTAL	12 960	19 177	47,97%	106 380	215 048	102,15%
Croisières	746	997	33,65%	3 759	5 736	52,59%
TOTAL	13 706	20 174	47,19%	110 139	220 784	100,46%
L'ILE-ROUSSE	Trafic passagers du 1er au 31 octobre			Cumul passagers depuis le 1er Janvier		
	2021	2022	Variation	2021	2022	Variation
Régulier National	16 064	16 768	4,38%	326 212	356 038	9,14%
Régulier International	0	0	-	19 420	29 798	53,44%
TOTAL	16 064	16 768	4,38%	345 632	385 836	11,63%
Croisières	716	450	-37,15%	5 146	5 740	11,54%
TOTAL	16 780	17 218	2,61%	350 778	391 576	11,63%
PORTO-VECCHIO	Trafic passagers du 1er au 31 octobre			Cumul passagers depuis le 1er Janvier		
	2021	2022	Variation	2021	2022	Variation
Régulier National	15 867	14 478	-8,75%	198 931	211 186	6,16%
Régulier International	722	1 929	167,17%	21 458	3 183	-85,17%
TOTAL	16 589	16 407	-1,10%	220 389	214 369	-2,73%
Croisières	439	906	106,38%	3 832	4 359	13,75%
TOTAL	17 028	17 313	1,67%	224 221	218 728	-2,45%
PROPRIANO	Trafic passagers du 1er au 31 octobre			Cumul passagers depuis le 1er Janvier		
	2021	2022	Variation	2021	2022	Variation
Régulier National	5 796	6 130	5,76%	53 574	62 849	17,31%
Régulier International	0	0	-	0	0	-
TOTAL	5 796	6 130	5,76%	53 574	62 849	17,31%
Croisières	110	466	323,64%	227	6 565	2792,07%
TOTAL	5 906	6 596	11,68%	53 801	69 414	29,02%

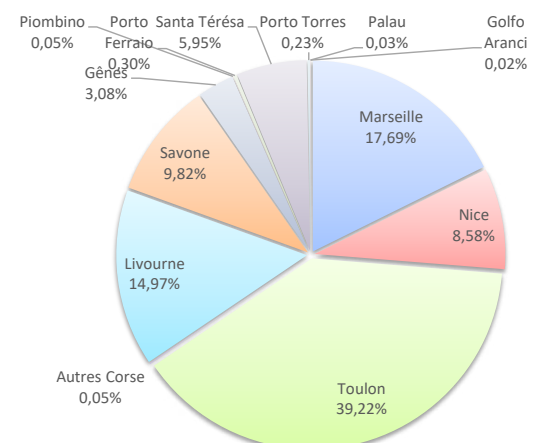
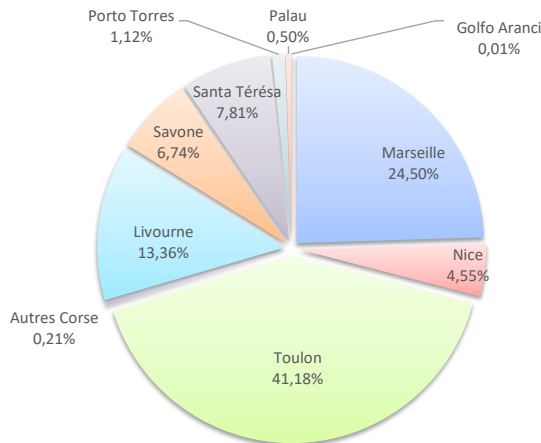
TRAFIC PASSAGERS

	Trafic passagers du 1er au 31 octobre			Cumul passagers depuis le 1er Janvier		
	2021	2022	Variation	2021	2022	Variation
Régulier National	176 028	172 960	-1,74%	2 104 950	2 369 693	12,58%
Régulier Internat°	54 787	72 538	32,40%	724 291	1 245 634	71,98%
TOTAL	230 815	245 498	6,36%	2 829 241	3 615 327	27,78%
Croisières	13 890	54 240	290,50%	46 180	416 342	801,56%
TOTAL	244 705	299 738	22,49%	2 875 421	4 031 669	40,21%

LIGNES

Lignes	Pax	Variation n-1
Marseille	60 154	4,36%
Nice	11 178	37,37%
Toulon	101 101	-8,01%
Autres Corse	527	51,44%
Livourne	32 810	35,15%
Savone	16 541	17,41%
Gênes	0	-
Piombino	0	-
Porto Ferraio	0	-
Santa Térésa	19 177	47,97%
Porto Torres	2 750	47,97%
Palau	1 237	-
Golfo Aranci	23	-94,97%
Autres Inter.	0	-

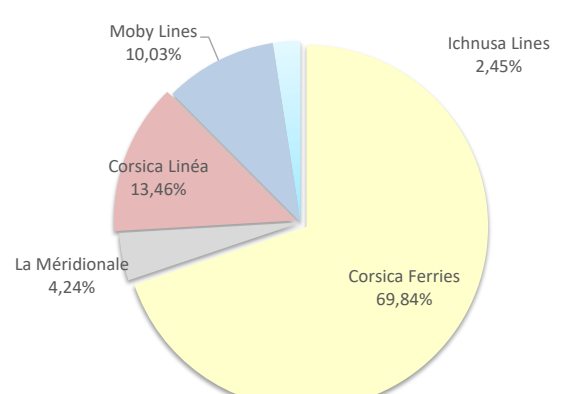
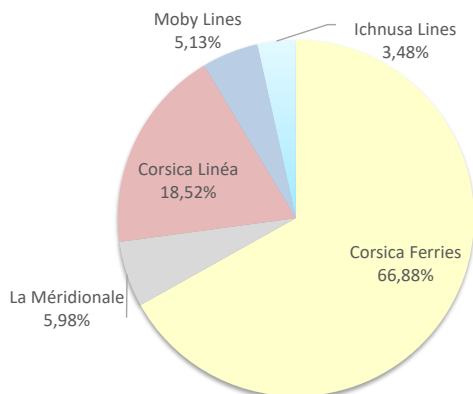
Lignes	Pax	Variation n-1
Marseille	639 664	14,19%
Nice	310 308	16,82%
Toulon	1 418 066	11,01%
Autres Corse	1 655	-2,82%
Livourne	541 134	82,10%
Savone	355 154	82,05%
Gênes	111 373	35,99%
Piombino	1 777	-75,02%
Porto Ferraio	10 816	x 1,8
Santa Térésa	215 048	102,46%
Porto Torres	8 347	-69,80%
Palau	1 237	-
Golfo Aranci	748	-30,68%
Autres Inter.	0	-100,00%



COMPAGNIES

Compagnies	Pax	Variation n-1
Corsica Ferries	164 189	2,48%
La Méditerranée	14 690	7,94%
Corsica Linéa	45 464	3,25%
Moby Lines	12 606	-2,73%
Ichnusa Lines	8 549	-

Compagnies	Pax	Variation n-1
Corsica Ferries	2 524 807	26,06%
La Méditerranée	153 207	24,93%
Corsica Linéa	486 457	11,18%
Moby Lines	362 455	48,49%
Ichnusa Lines	88 401	300,86%



TRAFIC PASSAGERS

Trafic passagers du 1er au 31 octobre		
2021	2022	Variation
64 123	62 573	-2,42%
2 284	821	-64,05%
66 407	63 394	-4,54%

Cumul passagers depuis le 1er Janvier		
2021	2022	Variation
733 947	852 636	16,17%
6 265	5 870	-6,30%
740 212	858 506	15,98%

Régulier National
Régulier Internat°
TOTAL

Croisières

TOTAL

9 793	49 396	404,40%
--------------	---------------	----------------

24 877	381 614	1434,00%
---------------	----------------	-----------------

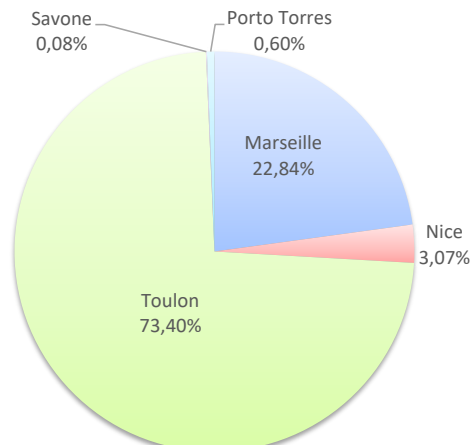
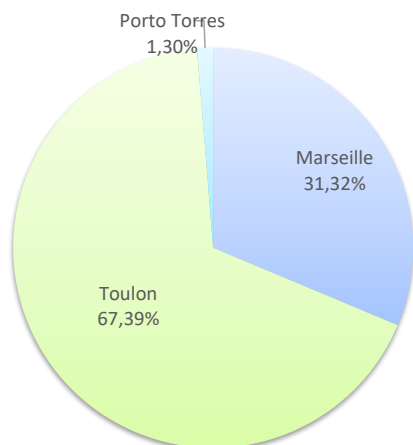
76 200	112 790	48,02%
---------------	----------------	---------------

765 089	1 240 120	62,09%
----------------	------------------	---------------

Lignes	Pax	Variation n-1
Marseille	19 852	13,95%
Nice	0	-
Toulon	42 721	-8,52%
Savone	0	-
Porto Torres	821	-64,05%
Golfo Aranci	0	-

Lignes	Pax	Variation n-1
Marseille	196 107	12,53%
Nice	26 368	118,33%
Toulon	630 161	15,08%
Savone	706	-
Porto Torres	5 164	-17,47%
Golfo Aranci	0	-100,00%

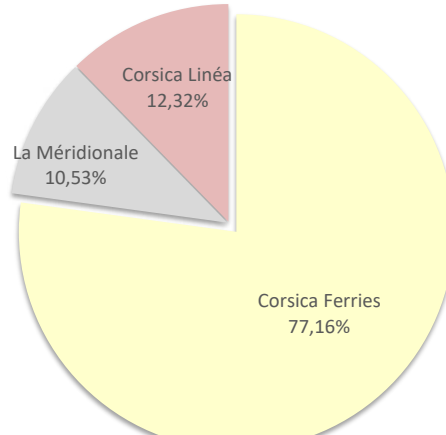
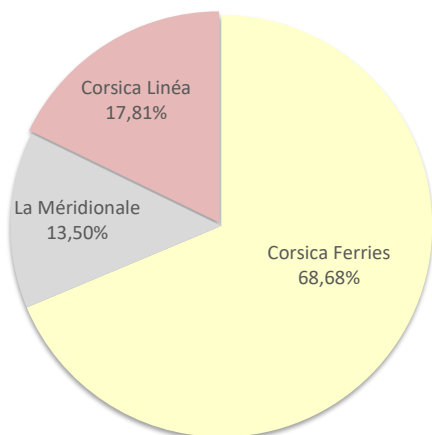
LIGNES



COMPAGNIES

Compagnies	Pax	Variation n-1
Corsica Ferries	43 542	-11,11%
La Méridionale	8 560	9,56%
Corsica Linéa	11 292	17,53%

Compagnies	Pax	Variation n-1
Corsica Ferries	662 399	17,04%
La Méridionale	90 358	44,92%
Corsica Linéa	105 749	-5,51%



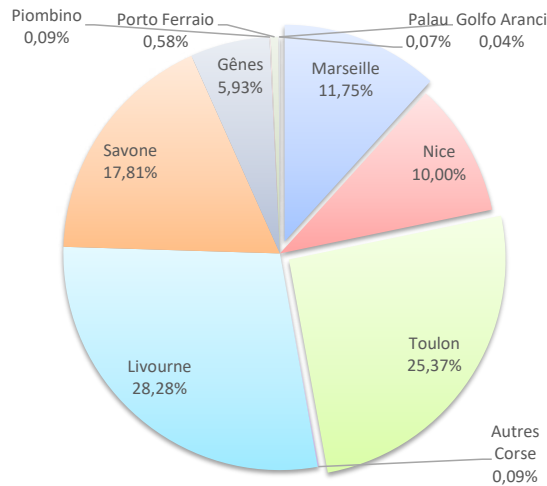
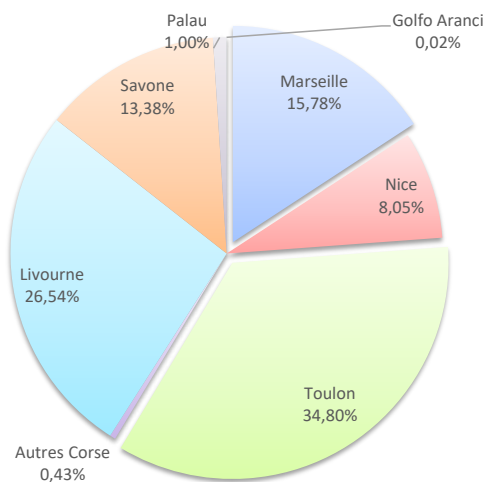
TRAFIC PASSAGERS

	Trafic passagers du 1er au 31 octobre			Cumul passagers depuis le 1er Janvier		
	2021	2022	Variation	2021	2022	Variation
Régulier National	74 178	73 011	-1,57%	792 286	886 984	11,95%
Régulier Internat°	38 821	50 611	30,37%	570 768	991 735	73,75%
TOTAL	112 999	123 622	9,40%	1 363 054	1 878 719	37,83%
Croisières	2 086	2 025	-2,92%	8 339	12 328	47,84%
TOTAL	115 085	125 647	9,18%	1 371 393	1 891 047	37,89%

LIGNES

Lignes	Pax	Variation n-1
Marseille	19 512	-1,23%
Nice	9 948	22,26%
Toulon	43 024	-6,34%
Autres Corse	527	51,44%
Livourne	32 810	35,15%
Savone	16 541	17,41%
Gênes	0	-
Piombino	0	-
Porto Ferrario	0	-
Palau	1 237	-
Golfo Aranci	23	-94,97%

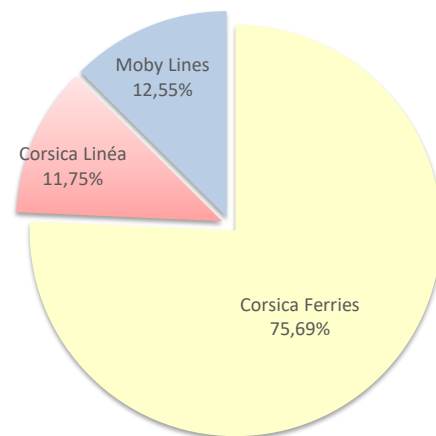
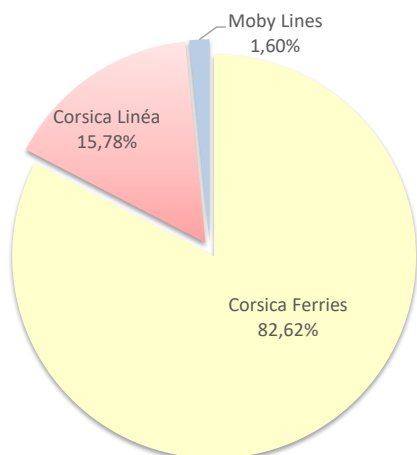
Lignes	Pax	Variation n-1
Marseille	220 819	22,40%
Nice	187 929	-4,81%
Toulon	476 581	15,44%
Autres Corse	1 655	2,67%
Livourne	531 269	80,79%
Savone	334 515	86,33%
Gênes	111 373	35,99%
Piombino	1 777	-72,88%
Porto Ferrario	10 816	36,24%
Palau	1 237	-
Golfo Aranci	748	-24,52%



COMPAGNIES

Compagnies	Pax	Variation n-1
Corsica Ferries	102 132	9,53%
Corsica Linéa	19 512	-1,23%
Moby Lines	1 978	-

Compagnies	Pax	Variation n-1
Corsica Ferries	1 422 092	39,03%
Corsica Linéa	220 819	22,40%
Moby Lines	235 808	47,60%



PORT DE COMMERCE DE BONIFACIO

octobre 2022

TRAFIC PASSAGERS

Trafic passagers du 1er au 31 octobre		
2021	2022	Variation
0	0	-
12 960	19 177	47,97%
12 960	19 177	47,97%

Cumul passagers depuis le 1er Janvier		
2021	2022	Variation
0	0	-
106 380	215 048	102,15%
106 380	215 048	102,15%

Régulier National
Régulier Internat°
TOTAL

Croisières

TOTAL

746	997	33,65%
------------	------------	---------------

13 706	20 174	47,19%
---------------	---------------	---------------

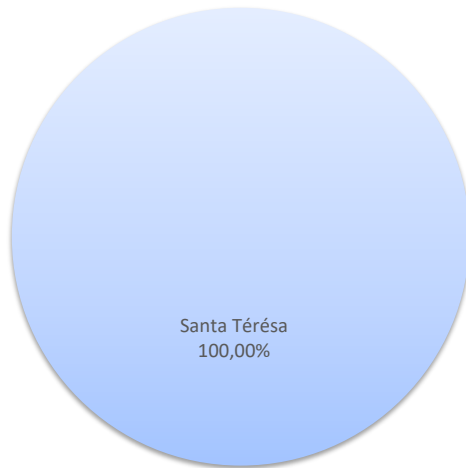
3 759	5 736	52,59%
--------------	--------------	---------------

110 139	220 784	100,46%
----------------	----------------	----------------

Lignes	Pax	Variation n-1
Santa Térésa	19 177	47,97%
Autres Inter.	0	-

Lignes	Pax	Variation n-1
Santa Térésa	215 048	102,46%
Autres Inter.	0	-100,00%

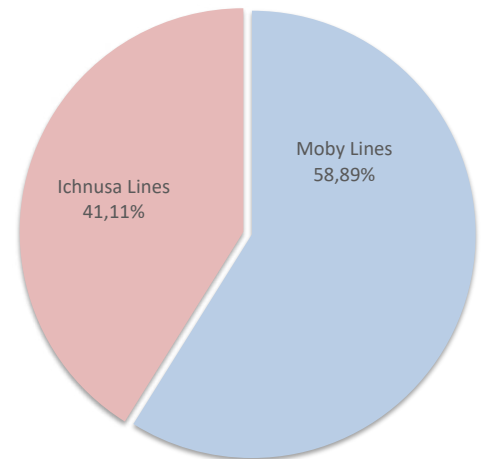
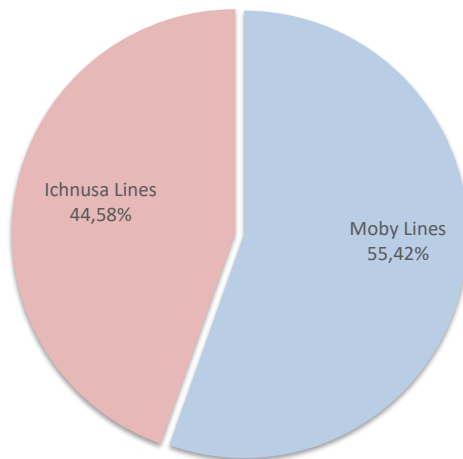
LIGNES



COMPAGNIES

Compagnies	Pax	Variation n-1
Moby Lines	10 628	-17,99%
Ichnusa Lines	8 549	-

Compagnies	Pax	Variation n-1
Moby Lines	126 647	50,19%
Ichnusa Lines	88 401	300,86%



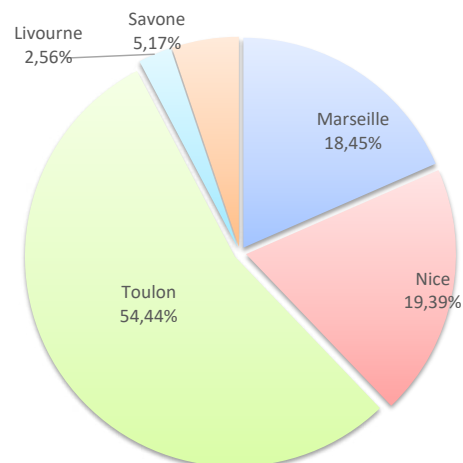
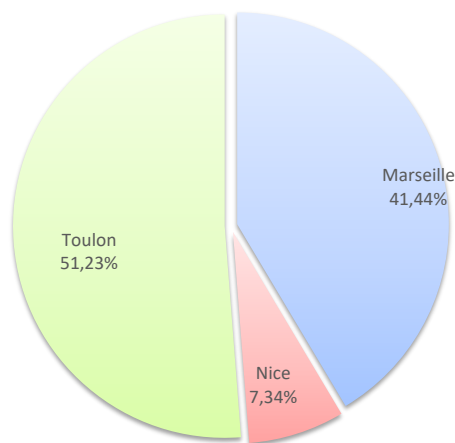
TRAFIC PASSAGERS

	Trafic passagers du 1er au 31 octobre			Cumul passagers depuis le 1er Janvier		
	2021	2022	Variation	2021	2022	Variation
Régulier National	16 064	16 768	4,38%	326 212	356 038	9,14%
Régulier Internat*	0	0	-	19 420	29 798	53,44%
TOTAL	16 064	16 768	4,38%	345 632	385 836	11,63%
Croisières	716	450	-37,15%	5 146	5 740	11,54%
TOTAL	16 780	17 218	2,61%	350 778	391 576	11,63%

LIGNES

Lignes	Pax	Variation n-1
Marseille	6 948	25,44%
Nice	1 230	-
Toulon	8 590	-18,38%
Autres Corse	0	-
Livourne	0	-
Savone	0	-
Piombino	0	-
Porto Torres	0	-

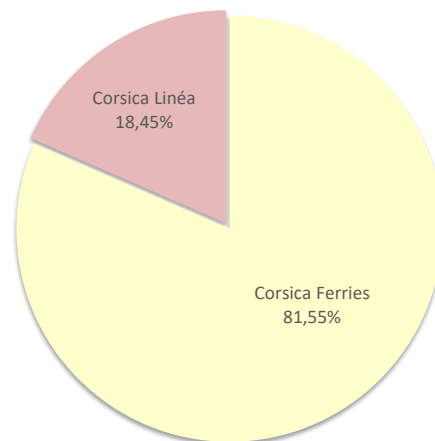
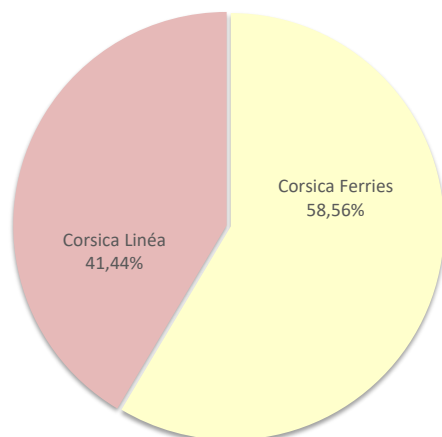
Lignes	Pax	Variation n-1
Marseille	71 174	24,95%
Nice	74 832	51,07%
Toulon	210 032	-4,37%
Autres Corse	0	-100,00%
Livourne	9 865	199,12%
Savone	19 933	28,13%
Piombino	0	-100,00%
Porto Torres	0	-100,00%



COMPAGNIES

Compagnies	Pax	Variation n-1
Corsica Ferries	9 820	-6,70%
Corsica Linéa	6 948	25,44%

Compagnies	Pax	Variation n-1
Corsica Ferries	314 662	9,00%
Corsica Linéa	71 174	24,95%



PORT DE COMMERCE DE PORTO-VECCHIO

octobre 2022

TRAFIC PASSAGERS

Trafic passagers du 1er au 31 octobre		
2021	2022	Variation
15 867	14 478	-8,75%
722	1 929	167,17%
16 589	16 407	-1,10%

Cumul passagers depuis le 1er Janvier		
2021	2022	Variation
198 931	211 186	6,16%
21 458	3 183	-85,17%
220 389	214 369	-2,73%

Régulier National
Régulier Internat*
TOTAL

Croisières

TOTAL

439	906	106,38%
------------	------------	----------------

3 832	4 359	13,75%
--------------	--------------	---------------

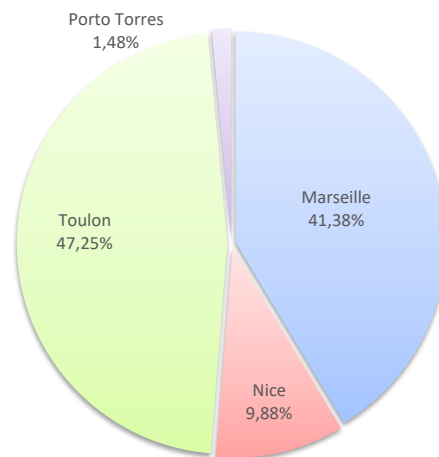
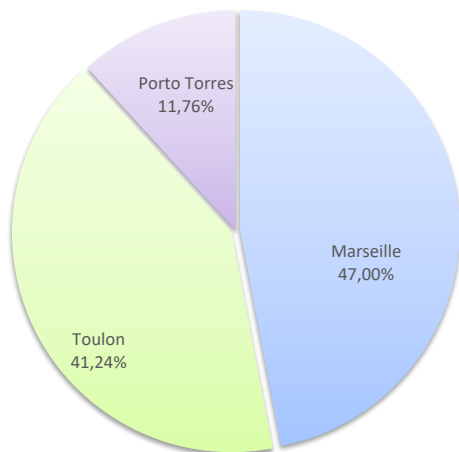
17 028	17 313	1,67%
---------------	---------------	--------------

224 221	218 728	-2,45%
----------------	----------------	---------------

Lignes	Pax	Variation n-1
Marseille	7 712	-15,55%
Nice	0	-
Toulon	6 766	0,46%
Porto Torres	1 929	167,17%
Golfo Aranci	0	-

Lignes	Pax	Variation n-1
Marseille	88 715	-6,59%
Nice	21 179	220,65%
Toulon	101 292	4,05%
Porto Torres	3 183	-85,11%
Golfo Aranci	0	-100,00%

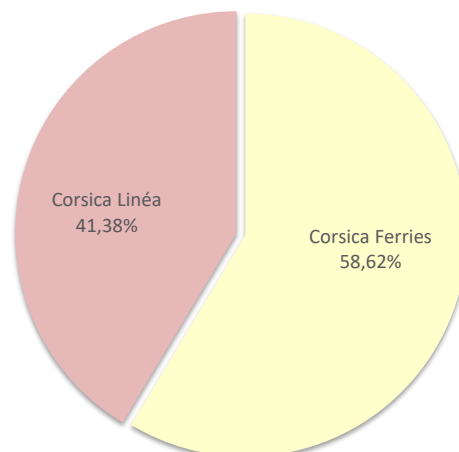
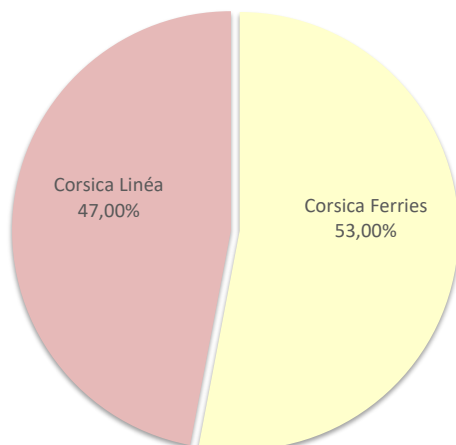
LIGNES



COMPAGNIES

Compagnies	Pax	Variation n-1
Corsica Ferries	8 695	16,60%
La Méridionale	0	-
Corsica Linéa	7 712	-15,55%

Compagnies	Pax	Variation n-1
Corsica Ferries	125 654	0,19%
La Méridionale	0	-100,00%
Corsica Linéa	88 715	0,84%




TRAFIC PASSAGERS

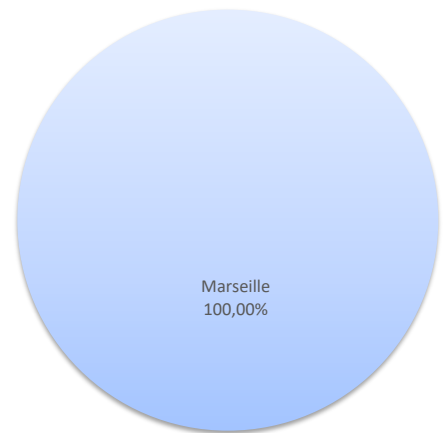
	Trafic passagers du 1er au 31 octobre			Cumul passagers depuis le 1er Janvier		
	2021	2022	Variation	2021	2022	Variation
Régulier National	5 796	6 130	5,76%	53 574	62 849	17,31%
Régulier Internat°	0	0	-	0	0	-
TOTAL	5 796	6 130	5,76%	53 574	62 849	17,31%
Croisières	110	466	323,64%	227	6 565	2792,07%
TOTAL	5 906	6 596	11,68%	53 801	69 414	29,02%

LIGNES

Lignes	Pax	Variation n-1
Marseille	6 130	5,76%

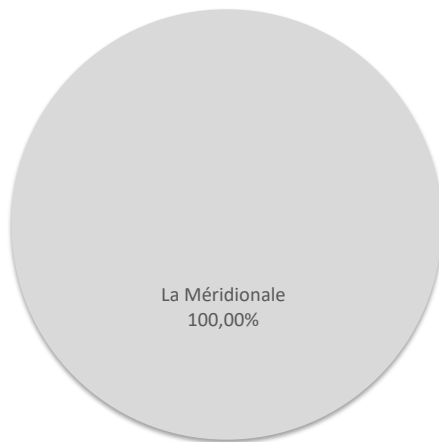


Lignes	Pax	Variation n-1
Marseille	62 849	17,31%



COMPAGNIES

Compagnies	Pax	Variation n-1
La Méridionale	6 130	5,76%
Corsica Linéa	0	-



Compagnies	Pax	Variation n-1
La Méridionale	62 849	17,95%
Corsica Linéa	0	-100,00%

