

**Ports de Commerce de Corse**  
**Porti di Commerciù di Corsica**

**Mensuel**  
***U Misincu***

**Marchandises 2023**  
***Marcanzzii 2023***

octobre 2023  
ottobre 2023

## MARCHANDISES GLOBAL

(Tonnage incluant la Tare)

TOTAL PORTS	Marchandises du 1er au 31 octobre			Cumul Marchandises depuis le 1er Janvier		
	2022	2023	Variation	2022	2023	Variation
Régulier National	227 717	206 817	-9,18%	2 381 390	2 155 021	-9,51%
Régulier International	52 003	45 385	-12,73%	457 996	426 739	-6,82%
<b>TOTAL</b>	<b>279 720</b>	<b>252 202</b>	<b>-9,84%</b>	<b>2 839 386</b>	<b>2 581 760</b>	<b>-9,07%</b>
Hydrocarbures	47 772	38 283	-19,86%	561 813	465 040	-17,23%
Ciment	12 736	11 597	-8,94%	96 901	103 346	6,65%
<b>TOTAL</b>	<b>60 508</b>	<b>49 880</b>	<b>-17,56%</b>	<b>658 714</b>	<b>568 386</b>	<b>-13,71%</b>
<b>TOTAL</b>	<b>340 228</b>	<b>302 082</b>	<b>-11,21%</b>	<b>3 498 100</b>	<b>3 150 146</b>	<b>-9,95%</b>

AJACCIO	Marchandises du 1er au 31 octobre			Cumul Marchandises depuis le 1er Janvier		
	2022	2023	Variation	2022	2023	Variation
Régulier National	70 898	64 541	-8,97%	751 267	670 115	-10,80%
Régulier International	1 630	922	-43,44%	9 875	4 831	-51,08%
<b>TOTAL</b>	<b>72 528</b>	<b>65 463</b>	<b>-9,74%</b>	<b>761 142</b>	<b>674 946</b>	<b>-11,32%</b>
Hydrocarbures	19 700	14 233	-27,75%	183 578	154 747	-15,71%
Ciment	4 159	3 027	-27,22%	29 823	28 493	-4,46%
<b>TOTAL</b>	<b>23 859</b>	<b>17 260</b>	<b>-27,66%</b>	<b>213 401</b>	<b>183 240</b>	<b>-14,13%</b>
<b>TOTAL</b>	<b>96 387</b>	<b>82 723</b>	<b>-14,18%</b>	<b>974 543</b>	<b>858 186</b>	<b>-11,94%</b>

BASTIA	Marchandises du 1er au 31 octobre			Cumul Marchandises depuis le 1er Janvier		
	2022	2023	Variation	2022	2023	Variation
Régulier National	113 735	106 795	-6,10%	1 170 649	1 076 376	-8,05%
Régulier International	42 112	38 272	-9,12%	374 849	345 786	-7,75%
<b>TOTAL</b>	<b>155 847</b>	<b>145 067</b>	<b>-6,92%</b>	<b>1 545 498</b>	<b>1 422 162</b>	<b>-7,98%</b>
Hydrocarbures	26 650	24 050	-9,76%	370 741	304 560	-17,85%
Ciment	3 337	3 943	18,16%	25 119	33 282	32,50%
<b>TOTAL</b>	<b>29 987</b>	<b>27 993</b>	<b>-6,65%</b>	<b>395 860</b>	<b>337 842</b>	<b>-14,66%</b>
<b>TOTAL</b>	<b>185 834</b>	<b>173 060</b>	<b>-6,87%</b>	<b>1 941 358</b>	<b>1 760 004</b>	<b>-9,34%</b>

BONIFACIO	Marchandises du 1er au 31 octobre			Cumul Marchandises depuis le 1er Janvier		
	2022	2023	Variation	2022	2023	Variation
Régulier National	0	0	-	0	0	-
Régulier International	8 225	5 959	-27,55%	70 269	69 285	-1,40%
<b>TOTAL</b>	<b>8 225</b>	<b>5 959</b>	<b>-27,55%</b>	<b>70 269</b>	<b>69 285</b>	<b>-1,40%</b>
Hydrocarbures	0	0	-	0	0	-
Ciment	0	0	-	0	0	-
<b>TOTAL</b>	<b>0</b>	<b>0</b>	<b>-</b>	<b>0</b>	<b>0</b>	<b>-</b>
<b>TOTAL</b>	<b>8 225</b>	<b>5 959</b>	<b>-27,55%</b>	<b>70 269</b>	<b>69 285</b>	<b>-1,40%</b>

L'ILE-ROUSSE	Marchandises du 1er au 31 octobre			Cumul Marchandises depuis le 1er Janvier		
	2022	2023	Variation	2022	2023	Variation
Régulier National	14 022	13 081	-6,71%	147 884	157 696	6,63%
Régulier International	0	0	-	2 967	5 735	93,29%
<b>TOTAL</b>	<b>14 022</b>	<b>13 081</b>	<b>-6,71%</b>	<b>150 851</b>	<b>163 431</b>	<b>8,34%</b>
Hydrocarbures	0	0	-	0	0	-
Ciment	2 608	2 346	-10,05%	19 459	20 313	4,39%
<b>TOTAL</b>	<b>2 608</b>	<b>2 346</b>	<b>-10,05%</b>	<b>19 459</b>	<b>20 313</b>	<b>4,39%</b>
<b>TOTAL</b>	<b>16 630</b>	<b>15 427</b>	<b>-7,23%</b>	<b>170 310</b>	<b>183 744</b>	<b>7,89%</b>

PORTO-VECCHIO	Marchandises du 1er au 31 octobre			Cumul Marchandises depuis le 1er Janvier		
	2022	2023	Variation	2022	2023	Variation
Régulier National	21 304	14 947	-29,84%	230 325	179 323	-22,14%
Régulier International	36	232	544,44%	36	1 102	2961,11%
<b>TOTAL</b>	<b>21 340</b>	<b>15 179</b>	<b>-28,87%</b>	<b>230 361</b>	<b>180 425</b>	<b>-21,68%</b>
Hydrocarbures	0	0	-	0	0	-
Ciment	2 315	2 281	-1,47%	21 473	20 888	-2,72%
<b>TOTAL</b>	<b>2 315</b>	<b>2 281</b>	<b>-1,47%</b>	<b>21 473</b>	<b>20 888</b>	<b>-2,72%</b>
<b>TOTAL</b>	<b>23 655</b>	<b>17 460</b>	<b>-26,19%</b>	<b>251 834</b>	<b>201 313</b>	<b>-20,06%</b>

PROPRIANO	Marchandises du 1er au 31 octobre			Cumul Marchandises depuis le 1er Janvier		
	2022	2023	Variation	2022	2023	Variation
Régulier National	7 758	7 453	-3,93%	81 265	71 511	-12,00%
Régulier International	0	0	-	0	0	-
<b>TOTAL</b>	<b>7 758</b>	<b>7 453</b>	<b>-3,93%</b>	<b>81 265</b>	<b>71 511</b>	<b>-12,00%</b>
Hydrocarbures	1 422	0	-100,00%	7 494	5 733	-23,50%
Ciment	317	0	-100,00%	1 027	370	-63,97%
<b>TOTAL</b>	<b>1 739</b>	<b>0</b>	<b>-100,00%</b>	<b>8 521</b>	<b>6 103</b>	<b>-28,38%</b>
<b>TOTAL</b>	<b>9 497</b>	<b>7 453</b>	<b>-21,52%</b>	<b>89 786</b>	<b>77 614</b>	<b>-13,56%</b>

MARCHANDISES

(Tonnage incluant la Tare)

Régulier National
Régulier Internat°
<b>TOTAL</b>
Hydrocarbures
Ciment
<b>TOTAL</b>

Marchandises du 1er au 31 octobre		
2022	2023	Variation
227 717	206 817	-9,18%
52 003	45 385	-12,73%
<b>279 720</b>	<b>252 202</b>	<b>-9,84%</b>
47 772	38 283	-19,86%
12 736	11 597	-8,94%
<b>60 508</b>	<b>49 880</b>	<b>-17,56%</b>

Cumul Marchandises depuis le 1er Janvier		
2022	2023	Variation
2 381 390	2 155 021	-9,51%
457 996	426 739	-6,82%
<b>2 839 386</b>	<b>2 581 760</b>	<b>-9,07%</b>
561 813	465 040	-17,23%
96 901	103 346	6,65%
<b>658 714</b>	<b>568 386</b>	<b>-13,71%</b>

<b>TOTAL</b>
--------------

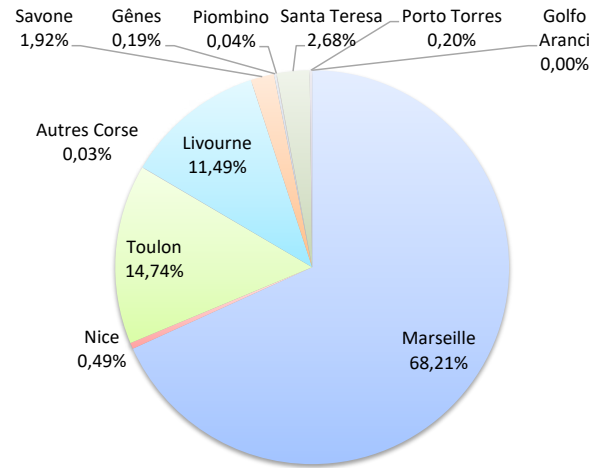
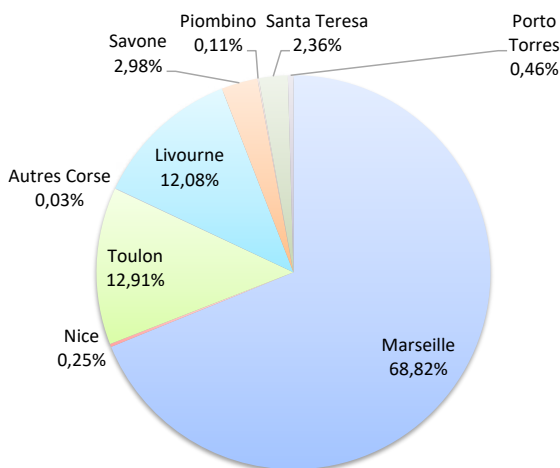
<b>340 228</b>	<b>302 082</b>	<b>-11,21%</b>
----------------	----------------	----------------

<b>3 498 100</b>	<b>3 150 146</b>	<b>-9,95%</b>
------------------	------------------	---------------

LIGNES  
REGULIERS NAT° ET INTERNAT°

Lignes	Marchandises	Variation n-1
Marseille	173 567	-9,87%
Nice	619	-21,05%
Toulon	32 548	-4,99%
Autres Corse	83	-20,95%
Livourne	30 464	-9,42%
Savone	7 518	-10,85%
Gênes	0	-
Piombino	290	-
Santa Teresa	5 959	-27,55%
Porto Torres	1 154	-27,55%
Golfo Aranci	0	-100,00%

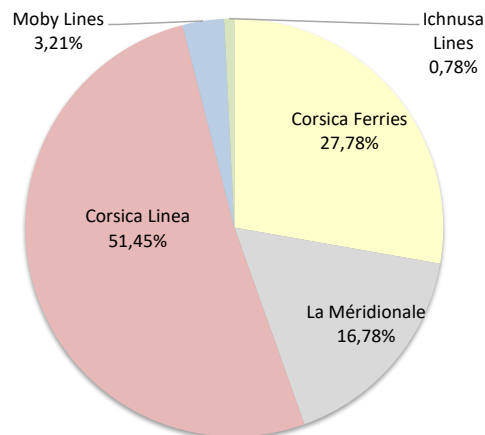
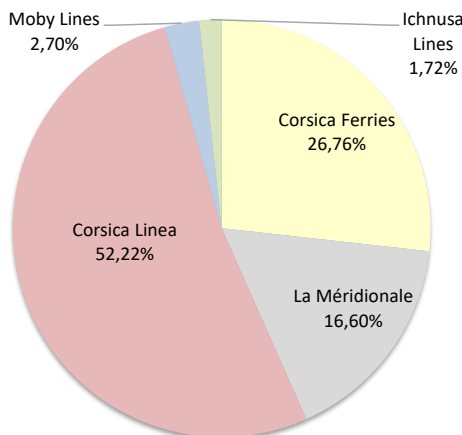
Lignes	Marchandises	Variation n-1
Marseille	1 761 053	-12,36%
Nice	12 726	3,52%
Toulon	380 552	5,86%
Autres Corse	690	234,95%
Livourne	296 721	-8,91%
Savone	49 571	27,02%
Gênes	4 902	-59,20%
Piombino	975	-12,95%
Santa Teresa	69 285	-1,40%
Porto Torres	5 215	-46,24%
Golfo Aranci	70	-47,37%



COMPAGNIES  
REGULIERS NAT° et INTERNAT°

Compagnies	Marchandises	Variation n-1
Corsica Ferries	67 493	-14,27%
La Méridionale	41 857	16,20%
Corsica Linea	131 710	-15,87%
Moby Lines	6 802	19,08%
Ichnusa Lines	4 340	66,28%

Compagnies	Marchandises	Variation n-1
Corsica Ferries	717 112	-1,06%
La Méridionale	433 128	6,29%
Corsica Linea	1 328 304	-17,08%
Moby Lines	82 985	-3,02%
Ichnusa Lines	20 231	3,93%





PORTS DE COMMERCE DE CORSE

octobre 2023

MARCHANDISES PAR COMPAGNIE

(Tonnage incluant la Tare)

MENSUEL

National		Ajaccio	Bastia	Bonifacio	L'Ile-Rousse	Porto-Vecchio	Propriano	Total	Variation/V	Variation/%
Corsica Ferries	11 370	21 518	0	78	284	0	33 250	-1 795	-5,12%	
La Méridionale	27 194	0	0	0	14 663	0	41 857	5 835	16,20%	
Corsica Linea	25 977	85 277	0	13 003	0	7 453	131 710	-24 840	-15,87%	
Autres Compagnies	0	0	0	0	0	0	0	-100	-100,00%	
<b>Total</b>	<b>64 541</b>	<b>106 795</b>	<b>0</b>	<b>13 081</b>	<b>14 947</b>	<b>7 453</b>	<b>206 817</b>	<b>-20 900</b>	<b>-9,18%</b>	
<i>Variation Volume /(n-1)</i>		<i>-6 357</i>	<i>-6 940</i>	<i>0</i>	<i>-941</i>	<i>-6 357</i>	<i>-305</i>	<i>-20 900</i>		
<i>Variation % / (n-1)</i>		<i>-8,97%</i>	<i>-6,10%</i>	<i>-</i>	<i>-6,71%</i>	<i>-29,84%</i>	<i>-3,93%</i>	<i>-9,18%</i>		
International		Ajaccio	Bastia	Bonifacio	L'Ile-Rousse	Porto-Vecchio	Propriano	Total	Variation/V	Variation/%
Corsica Ferries	922	33 089	0	0	232	0	34 243	-9 438	-21,61%	
Moby Lines	0	5 183	1 619	0	0	0	6 802	1 090	19,08%	
Ichnusa Lines	0	0	4 340	0	0	0	4 340	1 730	66,28%	
<b>Total</b>	<b>922</b>	<b>38 272</b>	<b>5 959</b>	<b>0</b>	<b>232</b>	<b>0</b>	<b>45 385</b>	<b>-6 618</b>	<b>-12,73%</b>	
<i>Variation Volume /(n-1)</i>		<i>-708</i>	<i>-3 840</i>	<i>-2 266</i>	<i>0</i>	<i>196</i>	<i>0</i>	<i>-6 618</i>		
<i>Variation % / (n-1)</i>		<i>-43,44%</i>	<i>-9,12%</i>	<i>-27,55%</i>	<i>-</i>	<i>544,44%</i>	<i>-</i>	<i>-12,73%</i>		
Total		Ajaccio	Bastia	Bonifacio	L'Ile-Rousse	Porto-Vecchio	Propriano	Total	Variation/V	Variation/%
Corsica Ferries	12 292	54 607	0	78	516	0	67 493	-11 233	-14,27%	
La Méridionale	27 194	0	0	0	14 663	0	41 857	5 835	16,20%	
Corsica Linea	25 977	85 277	0	13 003	0	7 453	131 710	-24 840	-15,87%	
Moby Lines	0	5 183	1 619	0	0	0	6 802	1 090	19,08%	
Ichnusa Lines	0	0	4 340	0	0	0	4 340	1 730	66,28%	
Autres Compagnies	0	0	0	0	0	0	0	-100	-100,00%	
<b>Total</b>	<b>65 463</b>	<b>145 067</b>	<b>5 959</b>	<b>13 081</b>	<b>15 179</b>	<b>7 453</b>	<b>252 202</b>	<b>-27 518</b>	<b>-9,84%</b>	
<i>Variation Volume /(n-1)</i>		<i>-7 065</i>	<i>-10 780</i>	<i>-2 266</i>	<i>-941</i>	<i>-6 161</i>	<i>-305</i>	<i>-27 518</i>		
<i>Variation % / (n-1)</i>		<i>-9,74%</i>	<i>-6,92%</i>	<i>-27,55%</i>	<i>-6,71%</i>	<i>-28,87%</i>	<i>-3,93%</i>	<i>-9,84%</i>		

Cumul depuis le 1er janvier

National		Ajaccio	Bastia	Bonifacio	L'Ile-Rousse	Porto-Vecchio	Propriano	Total	Variation/V	Variation/%
Corsica Ferries	131 262	228 176	0	24 640	9 511	0	393 589	21 717	5,84%	
La Méridionale	263 503	0	0	0	169 625	0	433 128	25 634	6,29%	
Corsica Linea	275 350	848 200	0	133 056	187	71 511	1 328 304	-273 620	-17,08%	
Autres Compagnies	0	0	0	0	0	0	0	-100	-100,00%	
<b>Total</b>	<b>670 115</b>	<b>1 076 376</b>	<b>0</b>	<b>157 696</b>	<b>179 323</b>	<b>71 511</b>	<b>2 155 021</b>	<b>-226 369</b>	<b>-9,51%</b>	
<i>Variation Volume /(n-1)</i>		<i>-81 152</i>	<i>-94 273</i>	<i>0</i>	<i>9 812</i>	<i>-51 002</i>	<i>-9 754</i>	<i>-226 369</i>		
<i>Variation % / (n-1)</i>		<i>-10,80%</i>	<i>-8,05%</i>	<i>-</i>	<i>6,63%</i>	<i>-22,14%</i>	<i>-12,00%</i>	<i>-9,51%</i>		
International		Ajaccio	Bastia	Bonifacio	L'Ile-Rousse	Porto-Vecchio	Propriano	Total	Variation/V	Variation/%
Corsica Ferries	4 831	311 855	0	5 735	1 102	0	323 523	-29 436	-8,34%	
Moby Lines	0	33 931	49 054	0	0	0	82 985	-2 586	-3,02%	
Ichnusa Lines	0	0	20 231	0	0	0	20 231	765	3,93%	
<b>Total</b>	<b>4 831</b>	<b>345 786</b>	<b>69 285</b>	<b>5 735</b>	<b>1 102</b>	<b>0</b>	<b>426 739</b>	<b>-31 257</b>	<b>-6,82%</b>	
<i>Variation Volume /(n-1)</i>		<i>-5 044</i>	<i>-29 063</i>	<i>-984</i>	<i>2 768</i>	<i>1 066</i>	<i>0</i>	<i>-31 257</i>		
<i>Variation % / (n-1)</i>		<i>-51,08%</i>	<i>-7,75%</i>	<i>-1,40%</i>	<i>93,29%</i>	<i>2961,11%</i>	<i>-</i>	<i>-6,82%</i>		
Total		Ajaccio	Bastia	Bonifacio	L'Ile-Rousse	Porto-Vecchio	Propriano	Total	Variation/V	Variation/%
Corsica Ferries	136 093	540 031	0	30 375	10 613	0	717 112	-7 719	-1,06%	
La Méridionale	263 503	0	0	0	169 625	0	433 128	25 634	6,29%	
Corsica Linea	275 350	848 200	0	133 056	187	71 511	1 328 304	-273 620	-17,08%	
Moby Lines	0	33 931	49 054	0	0	0	82 985	-2 586	-3,02%	
Ichnusa Lines	0	0	20 231	0	0	0	20 231	765	3,93%	
Autres Compagnies	0	0	0	0	0	0	0	-100	-100,00%	
<b>Total</b>	<b>674 946</b>	<b>1 422 162</b>	<b>69 285</b>	<b>163 431</b>	<b>180 425</b>	<b>71 511</b>	<b>2 581 760</b>	<b>-257 626</b>	<b>-9,07%</b>	
<i>Variation Volume /(n-1)</i>		<i>-86 196</i>	<i>-123 336</i>	<i>-984</i>	<i>12 580</i>	<i>-49 936</i>	<i>-9 754</i>	<i>-257 626</i>		
<i>Variation % / (n-1)</i>		<i>-11,32%</i>	<i>-7,98%</i>	<i>-1,40%</i>	<i>8,34%</i>	<i>-21,68%</i>	<i>-12,00%</i>	<i>-9,07%</i>		