

Ports de Commerce de Corse
Porti di Commerciù di Corsica

Mensuel
U Misincu

Rotations 2023
Rutazione 2023

octobre 2023
ottobre 2023

ROTATIONS

TOTAL PORTS	Rotations du 1er au 31 octobre			Cumul rotations depuis le 1er Janvier		
	2022	2023	Variation	2022	2023	Variation
Régulier National	420	371	-11,67%	4 367	4 279	-2,02%
Régulier International	470	417	-11,28%	4 705	5 061	7,57%
TOTAL	890	788	-11,46%	9 072	9 340	2,95%
Croisières	88	85	-3,41%	768	746	-2,86%
Hydrocarbures	26	22	-15,38%	308	262	-14,94%
Ciment	40	30	-25,00%	300	313	4,33%
TOTAL	66	52	-21,21%	608	575	-5,43%
TOTAL	1 044	925	-11,40%	10 448	10 661	2,04%

AJACCIO	Rotations du 1er au 31 octobre			Cumul rotations depuis le 1er Janvier		
	2022	2023	Variation	2022	2023	Variation
Régulier National	143	131	-8,39%	1 512	1 465	-3,11%
Régulier International	13	13	0,00%	69	76	10,14%
TOTAL	156	144	-7,69%	1 581	1 541	-2,53%
Croisières	44	37	-15,91%	434	396	-8,76%
Hydrocarbures	10	8	-20,00%	102	86	-15,69%
Ciment	12	8	-33,33%	88	86	-2,27%
TOTAL	22	16	-27,27%	190	172	-9,47%
TOTAL	222	197	-11,26%	2 205	2 109	-4,35%

BASTIA	Rotations du 1er au 31 octobre			Cumul rotations depuis le 1er Janvier		
	2022	2023	Variation	2022	2023	Variation
Régulier National	156	146	-6,41%	1 564	1 528	-2,30%
Régulier International	100	136	36,00%	1 707	1 823	6,80%
TOTAL	256	282	10,16%	3 271	3 351	2,45%
Croisières	12	12	0,00%	96	90	-6,25%
Hydrocarbures	14	14	0,00%	196	168	-14,29%
Ciment	8	6	-25,00%	52	70	34,62%
TOTAL	22	20	-9,09%	248	238	-4,03%
TOTAL	290	314	8,28%	3 615	3 679	1,77%

BONIFACIO	Rotations du 1er au 31 octobre			Cumul rotations depuis le 1er Janvier		
	2022	2023	Variation	2022	2023	Variation
Régulier National	0	0	-	0	0	-
Régulier International	350	260	-25,71%	2 878	3 062	6,39%
TOTAL	350	260	-25,71%	2 878	3 062	6,39%
Croisières	16	22	37,50%	88	114	29,55%
Hydrocarbures	0	0	-	0	0	-
Ciment	0	0	-	0	0	-
TOTAL	0	0	-	0	0	-
TOTAL	366	282	-22,95%	2 966	3 176	7,08%

L'ILE-ROUSSE	Rotations du 1er au 31 octobre			Cumul rotations depuis le 1er Janvier		
	2022	2023	Variation	2022	2023	Variation
Régulier National	50	32	-36,00%	606	581	-4,13%
Régulier International	0	0	-	40	74	85,00%
TOTAL	50	32	-36,00%	646	655	1,39%
Croisières	4	6	50,00%	56	62	10,71%
Hydrocarbures	0	0	-	0	0	-
Ciment	8	6	-25,00%	68	61	-10,29%
TOTAL	8	6	-25,00%	68	61	-10,29%
TOTAL	62	44	-29,03%	770	778	1,04%

PORTO-VECCHIO	Rotations du 1er au 31 octobre			Cumul rotations depuis le 1er Janvier		
	2022	2023	Variation	2022	2023	Variation
Régulier National	43	36	-16,28%	427	405	-5,15%
Régulier International	7	8	14,29%	11	26	136,36%
TOTAL	50	44	-12,00%	438	431	-1,60%
Croisières	8	6	-25,00%	62	66	6,45%
Hydrocarbures	0	0	-	0	0	-
Ciment	10	10	0,00%	88	94	6,82%
TOTAL	10	10	0,00%	88	94	6,82%
TOTAL	68	60	-11,76%	588	591	0,51%

PROPRIANO	Rotations du 1er au 31 octobre			Cumul rotations depuis le 1er Janvier		
	2022	2023	Variation	2022	2023	Variation
Régulier National	28	26	-7,14%	258	300	16,28%
Régulier International	0	0	-	0	0	-
TOTAL	28	26	-7,14%	258	300	16,28%
Croisières	4	2	-50,00%	32	18	-43,75%
Hydrocarbures	2	0	-100,00%	10	8	-20,00%
Ciment	2	0	-100,00%	4	2	-50,00%
TOTAL	4	0	-100,00%	14	10	-28,57%
TOTAL	36	28	-22,22%	304	328	7,89%

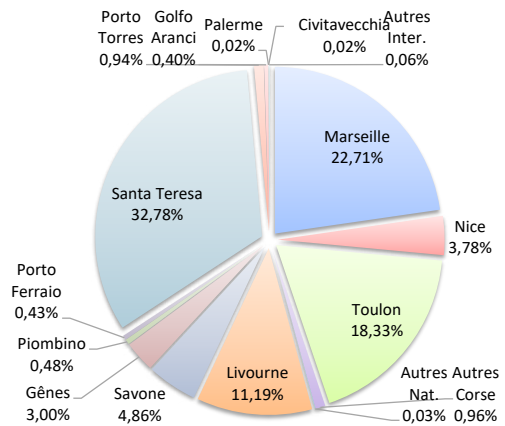
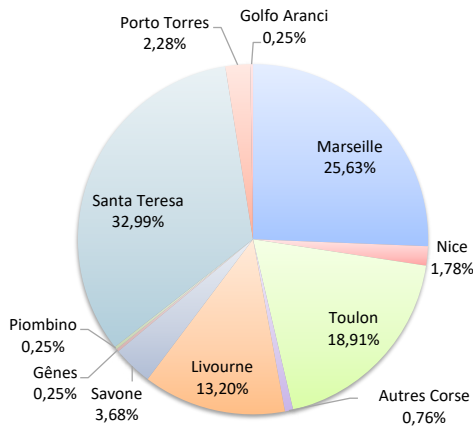
ROTATIONS

	Rotations du 1er au 31 octobre			Cumul rotations depuis le 1er Janvier		
	2022	2023	Variation	2022	2023	Variation
Régulier National	420	371	-11,67%	4 367	4 279	-2,02%
Régulier Internat°	470	417	-11,28%	4 705	5 061	7,57%
TOTAL	890	788	-11,46%	9 072	9 340	2,95%
Croisières	88	85	-3,41%	768	746	-2,86%
Hydrocarbures	26	22	-15,38%	308	262	-14,94%
Ciment	40	30	-25,00%	300	313	4,33%
TOTAL	66	52	-21,21%	608	575	-5,43%
TOTAL	1 044	925	-11,40%	10 448	10 661	2,04%

LIGNES
REGULIERS NAT° ET INTERNAT°

Lignes	Rotations	Variation n-1
Marseille	202	-3,81%
Nice	14	-30,00%
Toulon	149	-10,24%
Autres Corse	6	-72,73%
Autres Nat.	0	-100,00%
Livourne	104	55,22%
Savone	29	-3,33%
Gênes	2	-
Piombino	2	-
Porto Ferraio	0	-
Santa Teresa	260	-25,50%
Porto Torres	18	-25,50%
Palau	0	-
Golfo Aranci	2	-50,00%
Palerme	0	-
Civitavecchia	0	-
Autres Inter.	0	-

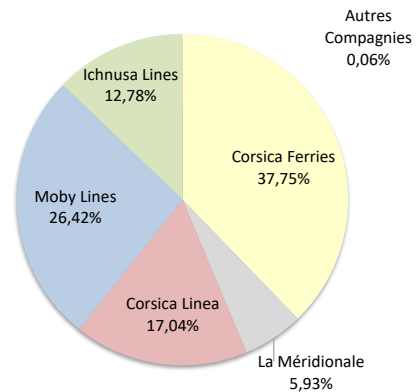
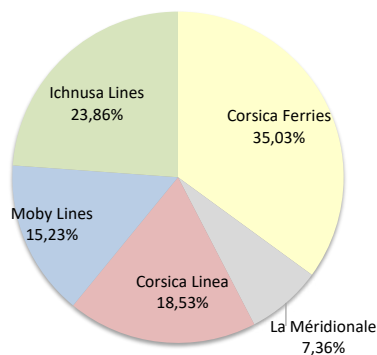
Lignes	Rotations	Variation n-1
Marseille	2 121	0,33%
Nice	353	9,29%
Toulon	1 712	-6,75%
Autres Corse	90	-2,17%
Autres Nat.	3	50,00%
Livourne	1 045	10,58%
Savone	454	-6,20%
Gênes	280	25,00%
Piombino	45	650,00%
Porto Ferraio	40	17,65%
Santa Teresa	3 062	6,50%
Porto Torres	88	17,33%
Palau	0	-100,00%
Golfo Aranci	37	-37,29%
Palerme	2	-
Civitavecchia	2	-
Autres Inter.	6	200,00%



COMPAGNIES
REGULIERS NAT° et INTERNAT°

Compagnies	Rotations	Variation n-1
Corsica Ferries	276	-11,54%
La Méridionale	58	0,00%
Corsica Linea	146	-10,98%
Moby Lines	120	-32,58%
Ichnusa Lines	188	6,82%
Autres Compagnies	0	-100,00%

Compagnies	Rotations	Variation n-1
Corsica Ferries	3 526	-2,33%
La Méridionale	554	-1,42%
Corsica Linea	1 592	1,02%
Moby Lines	2 468	14,26%
Ichnusa Lines	1 194	2,93%
Autres Compagnies	6	-



ROTATIONS PAR LIGNE

MENSUEL	National	Ajaccio	Bastia	Bonifacio	L'île-Rousse	Porto-Vecchio	Propriano	Total
	Marseille	62	64	0	26	24	26	202
	Nice	0	13	0	1	0	0	14
	Toulon	69	64	0	4	12	0	149
	Autres Corse	0	5	0	1	0	0	6
	Autres Nat.	0	0	0	0	0	0	0
	Total	131	146	0	32	36	26	371
	Variation Volume /(n-1)	-12	-10	0	-18	-7	-2	-49
	Variation % / (n-1)	-8,39%	-6,41%	-	-36,00%	-16,28%	-7,14%	-11,67%
	International	Ajaccio	Bastia	Bonifacio	L'île-Rousse	Porto-Vecchio	Propriano	Total
Livourne	2	102	0	0	0	0	104	
Savone	0	28	0	0	1	0	29	
Gênes	0	2	0	0	0	0	2	
Piombino	0	2	0	0	0	0	2	
Santa Teresa	0	0	260	0	0	0	260	
Porto Torres	11	0	0	0	7	0	18	
Golfo Aranci	0	2	0	0	0	0	2	
Total	13	136	260	0	8	0	417	
Variation Volume /(n-1)	0	36	-90	0	1	0	-53	
Variation % / (n-1)	0,00%	36,00%	-25,71%	-	14,29%	-	-11,28%	
Total	144	282	260	32	44	26	788	
Variation Volume /(n-1)	-12	26	-90	-18	-6	-2	-102	
Variation % / (n-1)	-7,69%	10,16%	-25,71%	-36,00%	-12,00%	-7,14%	-11,46%	
Cumul depuis le 1er janvier	National	Ajaccio	Bastia	Bonifacio	L'île-Rousse	Porto-Vecchio	Propriano	Total
	Marseille	638	655	0	282	246	300	2 121
	Nice	35	169	0	119	30	0	353
	Toulon	791	641	0	151	129	0	1 712
	Autres Corse	0	61	0	29	0	0	90
	Autres Nat.	1	2	0	0	0	0	3
	Total	1 465	1 528	0	581	405	300	4 279
	Variation Volume /(n-1)	-47	-36	0	-25	-22	42	-88
	Variation % / (n-1)	-3,11%	-2,30%	-	-4,13%	-5,15%	16,28%	-2,02%
	International	Ajaccio	Bastia	Bonifacio	L'île-Rousse	Porto-Vecchio	Propriano	Total
Livourne	3	1 024	0	14	4	0	1 045	
Savone	2	394	0	57	1	0	454	
Gênes	0	280	0	0	0	0	280	
Piombino	0	44	0	0	1	0	45	
Porto Ferrario	0	40	0	0	0	0	40	
Santa Teresa	0	0	3 062	0	0	0	3 062	
Porto Torres	65	0	0	3	20	0	88	
Palau	0	0	0	0	0	0	0	
La Spezia	0	0	0	0	0	0	0	
Golfo Aranci	0	37	0	0	0	0	37	
Palerme	0	2	0	0	0	0	2	
Civitavecchia	0	2	0	0	0	0	2	
Autres Inter.	6	0	0	0	0	0	6	
Total	76	1 823	3 062	74	26	0	5 061	
Variation Volume /(n-1)	7	116	184	34	15	0	356	
Variation % / (n-1)	10,14%	6,80%	6,39%	85,00%	136,36%	-	7,57%	
Total	1 541	3 351	3 062	655	431	300	9 340	
Variation Volume /(n-1)	-40	80	184	9	-7	42	268	
Variation % / (n-1)	-2,53%	2,45%	6,39%	1,39%	-1,60%	16,28%	2,95%	
Vrac	MENSUEL	Ajaccio	Bastia	Bonifacio	L'île-Rousse	Porto-Vecchio	Propriano	Total
	Hydrocarbures	8	14	0	0	0	0	22
	Ciment	8	6	0	6	10	0	30
	Total	16	20	0	6	10	0	52
	Variation Volume /(n-1)	-6	-2	0	-2	0	-4	-14
	Variation % / (n-1)	-27,27%	-9,09%	-	-25,00%	0,00%	-100,00%	-21,21%
	CUMUL	Ajaccio	Bastia	Bonifacio	L'île-Rousse	Porto-Vecchio	Propriano	Total
	Hydrocarbures	86	168	0	0	0	0	262
	Ciment	86	70	0	61	94	2	313
	Total	172	238	0	61	94	10	575
Variation Volume /(n-1)	-18	-10	0	-7	6	-4	-33	
Variation % / (n-1)	-9,47%	-4,03%	-	-10,29%	6,82%	-28,57%	-5,43%	
Croisiéristes	MENSUEL	Ajaccio	Bastia	Bonifacio	L'île-Rousse	Porto-Vecchio	Propriano	Total
	Croisières	37	12	22	6	6	2	85
	Total	37	12	22	6	6	2	85
	Variation Volume /(n-1)	-7	0	6	2	-2	-2	-3
	Variation % / (n-1)	-15,91%	0,00%	37,50%	50,00%	-25,00%	-50,00%	-3,41%
	CUMUL	Ajaccio	Bastia	Bonifacio	L'île-Rousse	Porto-Vecchio	Propriano	Total
	Croisières	396	90	114	62	66	18	746
	Total	396	90	114	62	66	18	746
	Variation Volume /(n-1)	-38	-6	26	6	4	-14	-22
	Variation % / (n-1)	-8,76%	-6,25%	29,55%	10,71%	6,45%	-43,75%	-2,86%

PORT DE COMMERCE DE CORSE

octobre 2023

ROTATIONS PAR COMPAGNIE

MENSUEL

National	Ajaccio	Bastia	Bonifacio	L'Ile-Rousse	Porto-Vecchio	Propriano	Total	Variation/V	Variation/%
Corsica Ferries	69	80	0	6	12	0	167	-29	-14,80%
La Méridionale	34	0	0	0	24	0	58	0	0,00%
Corsica Linea	28	66	0	26	0	26	146	-18	-10,98%
Autres Compagnies	0	0	0	0	0	0	0	-2	-100,00%
Total	131	146	0	32	36	26	371	-49	-11,67%
<i>Variation Volume /(n-1)</i>	<i>-12</i>	<i>-10</i>	<i>0</i>	<i>-18</i>	<i>-7</i>	<i>-2</i>	<i>-49</i>		
<i>Variation % / (n-1)</i>	<i>-8,39%</i>	<i>-6,41%</i>	<i>-</i>	<i>-36,00%</i>	<i>-16,28%</i>	<i>-7,14%</i>	<i>-11,67%</i>		
International	Ajaccio	Bastia	Bonifacio	L'Ile-Rousse	Porto-Vecchio	Propriano	Total	Variation/V	Variation/%
Corsica Ferries	11	90	0	0	8	0	109	-7	-6,03%
Moby Lines	2	46	72	0	0	0	120	-58	-32,58%
Ichnusa Lines	0	0	188	0	0	0	188	12	6,82%
Total	13	136	260	0	8	0	417	-53	-11,28%
<i>Variation Volume /(n-1)</i>	<i>0</i>	<i>36</i>	<i>-90</i>	<i>0</i>	<i>1</i>	<i>0</i>	<i>-53</i>		
<i>Variation % / (n-1)</i>	<i>0,00%</i>	<i>36,00%</i>	<i>-25,71%</i>	<i>-</i>	<i>14,29%</i>	<i>-</i>	<i>-11,28%</i>		
Total	Ajaccio	Bastia	Bonifacio	L'Ile-Rousse	Porto-Vecchio	Propriano	Total	Variation/V	Variation/%
Corsica Ferries	80	170	0	6	20	0	276	-36	-11,54%
La Méridionale	34	0	0	0	24	0	58	0	0,00%
Corsica Linea	28	66	0	26	0	26	146	-18	-10,98%
Moby Lines	2	46	72	0	0	0	120	-58	-32,58%
Ichnusa Lines	0	0	188	0	0	0	188	12	6,82%
Autres Compagnies	0	0	0	0	0	0	0	-2	-100,00%
Total	144	282	260	32	44	26	788	-102	-11,46%
<i>Variation Volume /(n-1)</i>	<i>-12</i>	<i>26</i>	<i>-90</i>	<i>-18</i>	<i>-6</i>	<i>-2</i>	<i>-102</i>		
<i>Variation % / (n-1)</i>	<i>-7,69%</i>	<i>10,16%</i>	<i>-25,71%</i>	<i>-36,00%</i>	<i>-12,00%</i>	<i>-7,14%</i>	<i>-11,46%</i>		

Cumul depuis le 1er janvier

National	Ajaccio	Bastia	Bonifacio	L'Ile-Rousse	Porto-Vecchio	Propriano	Total	Variation/V	Variation/%
Corsica Ferries	826	865	0	292	159	0	2 142	-85	-3,82%
La Méridionale	307	0	0	0	245	0	552	-10	-1,78%
Corsica Linea	332	663	0	289	1	300	1 585	9	0,57%
Autres Compagnies	0	0	0	0	0	0	0	-2	-100,00%
Total	1 465	1 528	0	581	405	300	4 279	-88	-2,02%
<i>Variation Volume /(n-1)</i>	<i>-47</i>	<i>-36</i>	<i>0</i>	<i>-25</i>	<i>-22</i>	<i>42</i>	<i>-88</i>		
<i>Variation % / (n-1)</i>	<i>-3,11%</i>	<i>-2,30%</i>	<i>-</i>	<i>-4,13%</i>	<i>-5,15%</i>	<i>16,28%</i>	<i>-2,02%</i>		
International	Ajaccio	Bastia	Bonifacio	L'Ile-Rousse	Porto-Vecchio	Propriano	Total	Variation/V	Variation/%
Corsica Ferries	67	1 220	0	72	25	0	1 384	1	0,07%
La Méridionale	1	0	0	0	1	0	2	2	-
Corsica Linea	0	5	0	2	0	0	7	7	-
Moby Lines	2	598	1 868	0	0	0	2 468	308	14,26%
Ichnusa Lines	0	0	1 194	0	0	0	1 194	34	2,93%
Autres Compagnies	6	0	0	0	0	0	6	4	200,00%
Total	76	1 823	3 062	74	26	0	5 061	356	7,57%
<i>Variation Volume /(n-1)</i>	<i>7</i>	<i>116</i>	<i>184</i>	<i>34</i>	<i>15</i>	<i>0</i>	<i>356</i>		
<i>Variation % / (n-1)</i>	<i>10,14%</i>	<i>6,80%</i>	<i>6,39%</i>	<i>85,00%</i>	<i>136,36%</i>	<i>-</i>	<i>7,57%</i>		
Total	Ajaccio	Bastia	Bonifacio	L'Ile-Rousse	Porto-Vecchio	Propriano	Total	Variation/V	Variation/%
Corsica Ferries	893	2 085	0	364	184	0	3 526	-84	-2,33%
La Méridionale	308	0	0	0	246	0	554	-8	-1,42%
Corsica Linea	332	668	0	291	1	300	1 592	16	1,02%
Moby Lines	2	598	1 868	0	0	0	2 468	308	14,26%
Ichnusa Lines	0	0	1 194	0	0	0	1 194	34	2,93%
Autres Compagnies	6	0	0	0	0	0	6	2	50,00%
Total	1 541	3 351	3 062	655	431	300	9 340	268	2,95%
<i>Variation Volume /(n-1)</i>	<i>-40</i>	<i>80</i>	<i>184</i>	<i>9</i>	<i>-7</i>	<i>42</i>	<i>268</i>		
<i>Variation % / (n-1)</i>	<i>-2,53%</i>	<i>2,45%</i>	<i>6,39%</i>	<i>1,39%</i>	<i>-1,60%</i>	<i>16,28%</i>	<i>2,95%</i>		