

Ports de Commerce de Corse
Porti di Commerciù di Corsica

Mensuel
U Misincu

Passagers 2023
Passageri 2023

octobre 2023
ottobre 2023

PORTS DE COMMERCE DE CORSE

octobre 2023

PASSAGERS

TOTAL PORTS	Trafic passagers du 1er au 31 octobre			Cumul passagers depuis le 1er Janvier		
	2022	2023	Variation	2022	2023	Variation
Régulier National	172 960	172 843	-0,07%	2 369 693	2 260 162	-4,62%
Régulier International	72 538	76 384	5,30%	1 245 634	1 391 476	11,71%
TOTAL	245 498	249 227	1,52%	3 615 327	3 651 638	1,00%
Croisières	54 240	45 510	-16,10%	416 342	451 244	8,38%
TOTAL	299 738	294 737	-1,67%	4 031 669	4 102 882	1,77%
AJACCIO	Trafic passagers du 1er au 31 octobre			Cumul passagers depuis le 1er Janvier		
	2022	2023	Variation	2022	2023	Variation
Régulier National	62 573	62 851	0,44%	852 636	793 130	-6,98%
Régulier International	821	1 074	30,82%	5 870	5 285	-9,97%
TOTAL	63 394	63 925	0,84%	858 506	798 415	-7,00%
Croisières	49 396	40 525	-17,96%	381 614	412 094	7,99%
TOTAL	112 790	104 450	-7,39%	1 240 120	1 210 509	-2,39%
BASTIA	Trafic passagers du 1er au 31 octobre			Cumul passagers depuis le 1er Janvier		
	2022	2023	Variation	2022	2023	Variation
Régulier National	73 011	78 951	8,14%	886 984	863 333	-2,67%
Régulier International	50 611	55 856	10,36%	991 735	1 080 734	8,97%
TOTAL	123 622	134 807	9,05%	1 878 719	1 944 067	3,48%
Croisières	2 025	2 069	2,17%	12 328	11 691	-5,17%
TOTAL	125 647	136 876	8,94%	1 891 047	1 955 758	3,42%
BONIFACIO	Trafic passagers du 1er au 31 octobre			Cumul passagers depuis le 1er Janvier		
	2022	2023	Variation	2022	2023	Variation
Régulier National	0	0	-	0	0	-
Régulier International	19 177	18 208	-5,05%	215 048	238 871	11,08%
TOTAL	19 177	18 208	-5,05%	215 048	238 871	11,08%
Croisières	997	1 422	42,63%	5 736	8 183	42,66%
TOTAL	20 174	19 630	-2,70%	220 784	247 054	11,90%
L'ILE-ROUSSE	Trafic passagers du 1er au 31 octobre			Cumul passagers depuis le 1er Janvier		
	2022	2023	Variation	2022	2023	Variation
Régulier National	16 768	10 796	-35,62%	356 038	326 331	-8,34%
Régulier International	0	0	-	29 798	60 254	102,21%
TOTAL	16 768	10 796	-35,62%	385 836	386 585	0,19%
Croisières	450	908	101,78%	5 740	8 353	45,52%
TOTAL	17 218	11 704	-32,02%	391 576	394 938	0,86%
PORTO-VECCHIO	Trafic passagers du 1er au 31 octobre			Cumul passagers depuis le 1er Janvier		
	2022	2023	Variation	2022	2023	Variation
Régulier National	14 478	12 544	-13,36%	211 186	176 128	-16,60%
Régulier International	1 929	1 246	-35,41%	3 183	6 332	98,93%
TOTAL	16 407	13 790	-15,95%	214 369	182 460	-14,89%
Croisières	906	403	-55,52%	4 359	4 895	12,30%
TOTAL	17 313	14 193	-18,02%	218 728	187 355	-14,34%
PROPRIANO	Trafic passagers du 1er au 31 octobre			Cumul passagers depuis le 1er Janvier		
	2022	2023	Variation	2022	2023	Variation
Régulier National	6 130	7 701	25,63%	62 849	101 240	61,08%
Régulier International	0	0	-	0	0	-
TOTAL	6 130	7 701	25,63%	62 849	101 240	61,08%
Croisières	466	183	-60,73%	6 565	6 028	-8,18%
TOTAL	6 596	7 884	19,53%	69 414	107 268	54,53%

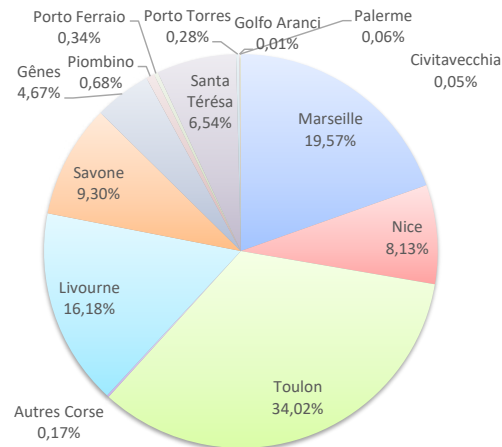
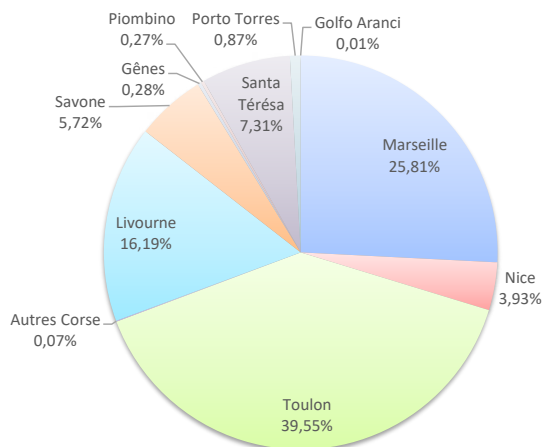
PASSAGERS

	Trafic passagers du 1er au 31 octobre			Cumul passagers depuis le 1er Janvier		
	2022	2023	Variation	2022	2023	Variation
Régulier National	172 960	172 843	-0,07%	2 369 693	2 260 162	-4,62%
Régulier Internat*	72 538	76 384	5,30%	1 245 634	1 391 476	11,71%
TOTAL	245 498	249 227	1,52%	3 615 327	3 651 638	1,00%
Croisières	54 240	45 510	-16,10%	416 342	451 244	8,38%
TOTAL	299 738	294 737	-1,67%	4 031 669	4 102 882	1,77%

LIGNES

Lignes	Passagers	Variation n-1
Marseille	64 315	6,92%
Nice	9 792	-12,40%
Toulon	98 562	-2,51%
Autres Corse	174	-66,98%
Livourne	40 351	22,98%
Savone	14 258	-13,80%
Gênes	710	-
Piombino	665	-
Porto Ferraio	0	-
Santa Térésa	18 208	-5,05%
Porto Torres	2 174	-5,05%
Palau	0	-100,00%
Golfo Aranci	18	-21,74%
Palerme	0	-
Civitavecchia	0	-

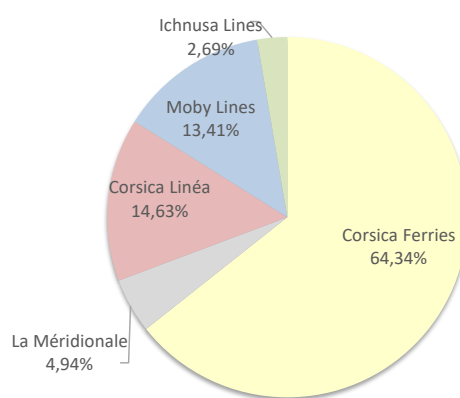
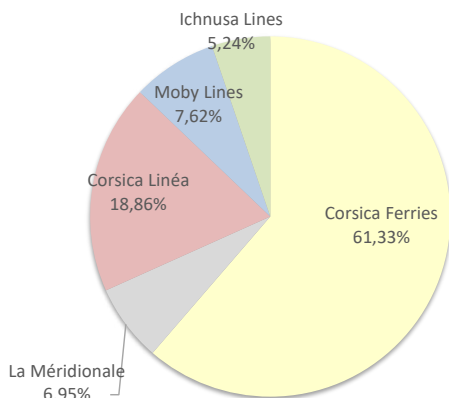
Lignes	Passagers	Variation n-1
Marseille	714 635	11,72%
Nice	297 009	-4,29%
Toulon	1 242 257	-12,40%
Autres Corse	6 261	278,31%
Livourne	590 699	9,16%
Savone	339 746	-4,34%
Gênes	170 634	53,21%
Piombino	24 691	1289,48%
Porto Ferraio	12 583	x 1,8
Santa Térésa	238 871	11,08%
Porto Torres	10 184	22,01%
Palau	0	-100,00%
Golfo Aranci	225	-69,92%
Palerme	2 163	-
Civitavecchia	1 680	-



COMPAGNIES

Compagnies	Passagers	Variation n-1
Corsica Ferries	152 845	-6,91%
La Méridionale	17 320	17,90%
Corsica Linéa	46 995	3,37%
Moby Lines	18 999	50,71%
Ichnusa Lines	13 068	52,86%

Compagnies	Passagers	Variation n-1
Corsica Ferries	2 349 345	-6,95%
La Méridionale	180 506	17,82%
Corsica Linéa	534 129	9,80%
Moby Lines	489 528	35,06%
Ichnusa Lines	98 130	11,01%



PORTS DE COMMERCE DE CORSE

octobre 2023

PASSAGERS PAR LIGNE

MENSUEL

National	Ajaccio	Bastia	Bonifacio	L'Ile-Rousse	Porto-Vecchio	Propriano	Total
Marseille	20 197	23 224	0	6 297	6 896	7 701	64 315
Nice	0	9 495	0	297	0	0	9 792
Toulon	42 654	46 058	0	4 202	5 648	0	98 562
Autres Corse	0	174	0	0	0	0	174
Total	62 851	78 951	0	10 796	12 544	7 701	172 843
<i>Variation Volume /(n-1)</i>	<i>278</i>	<i>5 940</i>	<i>0</i>	<i>-5 972</i>	<i>-1 934</i>	<i>1 571</i>	<i>-117</i>
<i>Variation % / (n-1)</i>	<i>0,44%</i>	<i>8,14%</i>	<i>-</i>	<i>-35,62%</i>	<i>-13,36%</i>	<i>25,63%</i>	<i>-0,07%</i>
International	Ajaccio	Bastia	Bonifacio	L'Ile-Rousse	Porto-Vecchio	Propriano	Total
Livourne	138	40 213	0	0	0	0	40 351
Savone	0	14 250	0	0	8	0	14 258
Gênes	0	710	0	0	0	0	710
Piombino	0	665	0	0	0	0	665
Santa Térésa	0	0	18 208	0	0	0	18 208
Porto Torres	936	0	0	0	1 238	0	2 174
Palau	0	0	0	0	0	0	0
Golfo Aranci	0	18	0	0	0	0	18
Total	1 074	55 856	18 208	0	1 246	0	76 384
<i>Variation Volume /(n-1)</i>	<i>253</i>	<i>5 245</i>	<i>-969</i>	<i>0</i>	<i>-683</i>	<i>0</i>	<i>3 846</i>
<i>Variation % / (n-1)</i>	<i>30,82%</i>	<i>10,36%</i>	<i>-5,05%</i>	<i>-</i>	<i>-35,41%</i>	<i>-</i>	<i>5,30%</i>
Total	63 925	134 807	18 208	10 796	13 790	7 701	249 227
<i>Variation Volume /(n-1)</i>	<i>531</i>	<i>11 185</i>	<i>-969</i>	<i>-5 972</i>	<i>-2 617</i>	<i>1 571</i>	<i>3 729</i>
<i>Variation % / (n-1)</i>	<i>0,84%</i>	<i>9,05%</i>	<i>-5,05%</i>	<i>-35,62%</i>	<i>-15,95%</i>	<i>25,63%</i>	<i>1,52%</i>

Cumul depuis le 1er janvier

National	Ajaccio	Bastia	Bonifacio	L'Ile-Rousse	Porto-Vecchio	Propriano	Total
Marseille	216 786	242 186	0	74 495	79 928	101 240	714 635
Nice	34 138	119 511	0	114 187	29 173	0	297 009
Toulon	542 206	495 375	0	137 649	67 027	0	1 242 257
Autres Corse	0	6 261	0	0	0	0	6 261
Total	793 130	863 333	0	326 331	176 128	101 240	2 260 162
<i>Variation Volume /(n-1)</i>	<i>-59 506</i>	<i>-23 651</i>	<i>0</i>	<i>-29 707</i>	<i>-35 058</i>	<i>38 391</i>	<i>-109 531</i>
<i>Variation % / (n-1)</i>	<i>-6,98%</i>	<i>-2,67%</i>	<i>-</i>	<i>-8,34%</i>	<i>-16,60%</i>	<i>61,08%</i>	<i>-4,62%</i>
International	Ajaccio	Bastia	Bonifacio	L'Ile-Rousse	Porto-Vecchio	Propriano	Total
Livourne	138	586 297	0	3 516	748	0	590 699
Savone	191	282 823	0	56 724	8	0	339 746
Gênes	0	170 634	0	0	0	0	170 634
Piombino	0	24 329	0	0	362	0	24 691
Porto Ferrario	0	12 583	0	0	0	0	12 583
Santa Térésa	0	0	238 871	0	0	0	238 871
Porto Torres	4 956	0	0	14	5 214	0	10 184
Palau	0	0	0	0	0	0	0
Golfo Aranci	0	225	0	0	0	0	225
Palerme	0	2 163	0	0	0	0	2 163
Civitavecchia	0	1 680	0	0	0	0	1 680
Total	5 285	1 080 734	238 871	60 254	6 332	0	1 391 476
<i>Variation Volume /(n-1)</i>	<i>-585</i>	<i>88 999</i>	<i>23 823</i>	<i>30 456</i>	<i>3 149</i>	<i>0</i>	<i>145 842</i>
<i>Variation % / (n-1)</i>	<i>-9,97%</i>	<i>8,97%</i>	<i>11,08%</i>	<i>102,21%</i>	<i>98,93%</i>	<i>-</i>	<i>11,71%</i>
Total	798 415	1 944 067	238 871	386 585	182 460	101 240	3 651 638
<i>Variation Volume /(n-1)</i>	<i>-60 091</i>	<i>65 348</i>	<i>23 823</i>	<i>749</i>	<i>-31 909</i>	<i>38 391</i>	<i>36 311</i>
<i>Variation % / (n-1)</i>	<i>-7,00%</i>	<i>3,48%</i>	<i>11,08%</i>	<i>0,19%</i>	<i>-14,89%</i>	<i>61,08%</i>	<i>1,00%</i>

Croisiéristes

MENSUEL	Ajaccio	Bastia	Bonifacio	L'Ile-Rousse	Porto-Vecchio	Propriano	Total
Croisières	40 525	2 069	1 422	908	403	183	45 510
Total	40 525	2 069	1 422	908	403	183	45 510
<i>Variation Volume /(n-1)</i>	<i>-8 871</i>	<i>44</i>	<i>425</i>	<i>458</i>	<i>-503</i>	<i>-283</i>	<i>-8 730</i>
<i>Variation % / (n-1)</i>	<i>-17,96%</i>	<i>2,17%</i>	<i>42,63%</i>	<i>101,78%</i>	<i>-55,52%</i>	<i>-60,73%</i>	<i>-16,10%</i>
CUMUL	Ajaccio	Bastia	Bonifacio	L'Ile-Rousse	Porto-Vecchio	Propriano	Total
Croisières	412 094	11 691	8 183	8 353	4 895	6 028	451 244
Total	412 094	11 691	8 183	8 353	4 895	6 028	451 244
<i>Variation Volume /(n-1)</i>	<i>30 480</i>	<i>-637</i>	<i>2 447</i>	<i>2 613</i>	<i>536</i>	<i>-537</i>	<i>34 902</i>
<i>Variation % / (n-1)</i>	<i>7,99%</i>	<i>-5,17%</i>	<i>42,66%</i>	<i>45,52%</i>	<i>12,30%</i>	<i>-8,18%</i>	<i>8,38%</i>

PORTS DE COMMERCE DE CORSE

octobre 2023

PASSAGERS PAR COMPAGNIE

MENSUEL	National	Ajaccio	Bastia	Bonifacio	L'Ile-Rousse	Porto-Vecchio	Propriano	Total	Variation/V	Variation/%
	Corsica Ferries	42 654	55 727	0	4 499	5 648	0	108 528	-4 278	-3,79%
	La Méridionale	10 424	0	0	0	6 896	0	17 320	2 630	17,90%
	Corsica Linéa	9 773	23 224	0	6 297	0	7 701	46 995	1 531	3,37%
	Total	62 851	78 951	0	10 796	12 544	7 701	172 843	-117	-0,07%
	<i>Variation Volume /(n-1)</i>	<i>278</i>	<i>5 940</i>	<i>0</i>	<i>-5 972</i>	<i>-1 934</i>	<i>1 571</i>	<i>-117</i>		
	<i>Variation % / (n-1)</i>	<i>0,44%</i>	<i>8,14%</i>	<i>-</i>	<i>-35,62%</i>	<i>-13,36%</i>	<i>25,63%</i>	<i>-0,07%</i>		
	International	Ajaccio	Bastia	Bonifacio	L'Ile-Rousse	Porto-Vecchio	Propriano	Total	Variation/V	Variation/%
	Corsica Ferries	936	42 135	0	0	1 246	0	44 317	-7 066	-13,75%
	Moby Lines	138	13 721	5 140	0	0	0	18 999	6 393	50,71%
	Ichnusa Lines	0	0	13 068	0	0	0	13 068	4 519	52,86%
	Total	1 074	55 856	18 208	0	1 246	0	76 384	3 846	5,30%
	<i>Variation Volume /(n-1)</i>	<i>253</i>	<i>5 245</i>	<i>-969</i>	<i>0</i>	<i>-683</i>	<i>0</i>	<i>3 846</i>		
	<i>Variation % / (n-1)</i>	<i>30,82%</i>	<i>10,36%</i>	<i>-5,05%</i>	<i>-</i>	<i>-35,41%</i>	<i>-</i>	<i>5,30%</i>		
	Total	Ajaccio	Bastia	Bonifacio	L'Ile-Rousse	Porto-Vecchio	Propriano	Total	Variation/V	Variation/%
Corsica Ferries	43 590	97 862	0	4 499	6 894	0	152 845	-11 344	-6,91%	
La Méridionale	10 424	0	0	0	6 896	0	17 320	2 630	17,90%	
Corsica Linéa	9 773	23 224	0	6 297	0	7 701	46 995	1 531	3,37%	
Moby Lines	138	13 721	5 140	0	0	0	18 999	6 393	50,71%	
Ichnusa Lines	0	0	13 068	0	0	0	13 068	4 519	52,86%	
Total	63 925	134 807	18 208	10 796	13 790	7 701	249 227	3 729	1,52%	
<i>Variation Volume /(n-1)</i>	<i>531</i>	<i>11 185</i>	<i>-969</i>	<i>-5 972</i>	<i>-2 617</i>	<i>1 571</i>	<i>3 729</i>			
<i>Variation % / (n-1)</i>	<i>0,84%</i>	<i>9,05%</i>	<i>-5,05%</i>	<i>-35,62%</i>	<i>-15,95%</i>	<i>25,63%</i>	<i>1,52%</i>			

Cumul depuis le 1er janvier	National	Ajaccio	Bastia	Bonifacio	L'Ile-Rousse	Porto-Vecchio	Propriano	Total	Variation/V	Variation/%
	Corsica Ferries	576 344	621 147	0	251 836	96 200	0	1 545 527	-184 502	-10,66%
	La Méridionale	100 976	0	0	0	79 530	0	180 506	27 299	17,82%
	Corsica Linéa	115 810	242 186	0	74 495	398	101 240	534 129	47 672	9,80%
	Total	793 130	863 333	0	326 331	176 128	101 240	2 260 162	-109 531	-4,62%
	<i>Variation Volume /(n-1)</i>	<i>-59 506</i>	<i>-23 651</i>	<i>0</i>	<i>-29 707</i>	<i>-35 058</i>	<i>38 391</i>	<i>-109 531</i>		
	<i>Variation % / (n-1)</i>	<i>-6,98%</i>	<i>-2,67%</i>	<i>-</i>	<i>-8,34%</i>	<i>-16,60%</i>	<i>61,08%</i>	<i>-4,62%</i>		
	International	Ajaccio	Bastia	Bonifacio	L'Ile-Rousse	Porto-Vecchio	Propriano	Total	Variation/V	Variation/%
	Corsica Ferries	5 147	732 085	0	60 254	6 332	0	803 818	9 040	1,14%
	Moby Lines	138	348 649	140 741	0	0	0	489 528	127 073	35,06%
	Ichnusa Lines	0	0	98 130	0	0	0	98 130	9 729	11,01%
	Total	5 285	1 080 734	238 871	60 254	6 332	0	1 391 476	145 842	11,71%
	<i>Variation Volume /(n-1)</i>	<i>-585</i>	<i>88 999</i>	<i>23 823</i>	<i>30 456</i>	<i>3 149</i>	<i>0</i>	<i>145 842</i>		
	<i>Variation % / (n-1)</i>	<i>-9,97%</i>	<i>8,97%</i>	<i>11,08%</i>	<i>102,21%</i>	<i>98,93%</i>	<i>-</i>	<i>11,71%</i>		
	Total	Ajaccio	Bastia	Bonifacio	L'Ile-Rousse	Porto-Vecchio	Propriano	Total	Variation/V	Variation/%
Corsica Ferries	581 491	1 353 232	0	312 090	102 532	0	2 349 345	-175 462	-6,95%	
La Méridionale	100 976	0	0	0	79 530	0	180 506	27 299	17,82%	
Corsica Linéa	115 810	242 186	0	74 495	398	101 240	534 129	47 672	9,80%	
Moby Lines	138	348 649	140 741	0	0	0	489 528	127 073	35,06%	
Ichnusa Lines	0	0	98 130	0	0	0	98 130	9 729	11,01%	
Total	798 415	1 944 067	238 871	386 585	182 460	101 240	3 651 638	36 311	1,00%	
<i>Variation Volume /(n-1)</i>	<i>-60 091</i>	<i>65 348</i>	<i>23 823</i>	<i>749</i>	<i>-31 909</i>	<i>38 391</i>	<i>36 311</i>			
<i>Variation % / (n-1)</i>	<i>-7,00%</i>	<i>3,48%</i>	<i>11,08%</i>	<i>0,19%</i>	<i>-14,89%</i>	<i>61,08%</i>	<i>1,00%</i>			